

Vierteljährliche Gesamtrechnungen

Erstes Quartal 2004

Steuern und Sozialzahlungen*

Statistik

kurz gefasst

WIRTSCHAFT UND
FINANZEN

36/2004

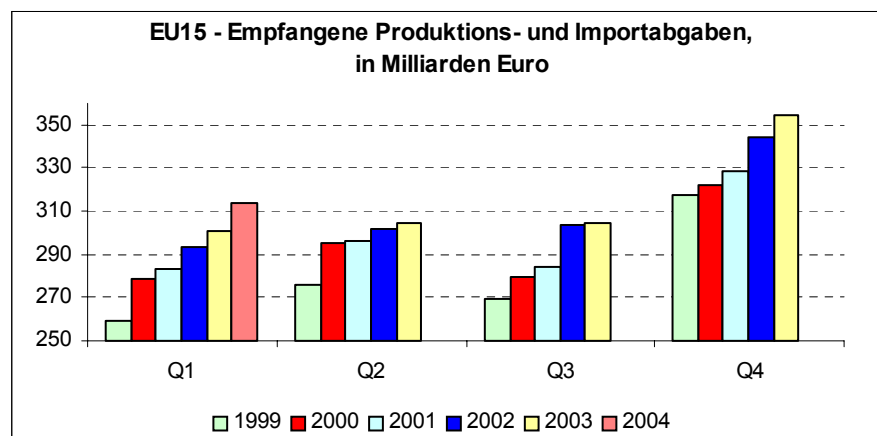
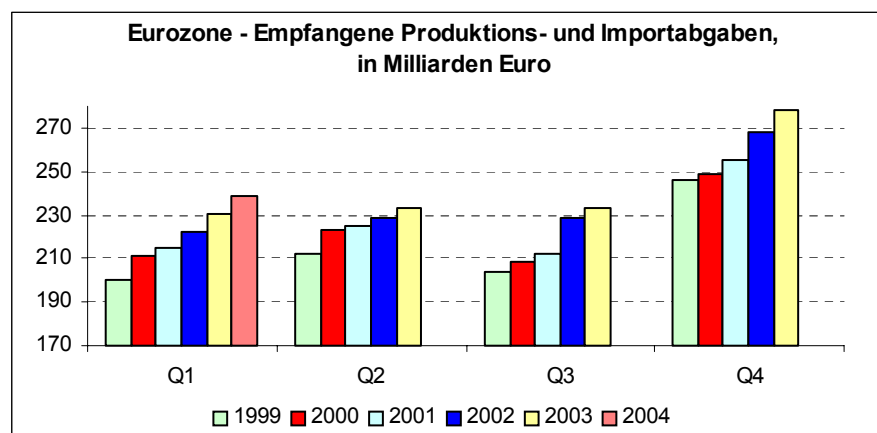
Volkswirtschaftliche
Gesamtrechnungen

Autor
Luca Protti

Inhalt

Steuern und Sozialzahlungen in
den Mitgliedstaaten: Quartals-
werte 2

Vierteljährliche Steuern und
Sozialzahlungen nach Mitglied-
staat 3



Im Verlauf des ersten Quartals 2004 erreichten die Produktions- und Importabgaben (darin enthalten die Mehrwertsteuern, die etwa 50% des Gesamtaufkommens ausmachen) in laufenden Preisen in der Eurozone ⁽¹⁾ 238,8 Mrd. Euro und in der Europäischen Union insgesamt (EU15) 313,4 Mrd. Euro, was einem Anstieg um 7,9 Mrd. Euro (+3,4%) bzw. 12,4 Mrd. Euro (+4,1%) gegenüber dem ersten Quartal 2003 entspricht.

Im gleichen Zeitraum betragen die Einkommen- und Vermögensteuern 179,8 Mrd. Euro in der Eurozone, sie stiegen damit gegenüber dem ersten Quartal 2003 um 3,2 Mrd. Euro (1,8%). In der EU15 betragen sie 284,1 Mrd. Euro und stiegen somit um 5,9 Mrd. Euro (2,1%).

Die tatsächlichen Sozialbeiträge (empfangen) ergaben sich zu 267,1 Mrd. Euro in der Eurozone und zu 314,2 Mrd. Euro in der EU15. In beiden Gebieten wurde damit ein Zuwachs gegenüber dem entsprechenden Vorjahresquartal beobachtet: 6,9 Mrd. Euro (+2,7%) in der Eurozone und 14,0 Mrd. Euro (+4,7%) in der EU15.

Die monetären Sozialleistungen (geleistet) erreichten einen Wert von 312,5 Mrd. Euro in der Eurozone und 389,0 Mrd. Euro in der EU15, was einen Anstieg von 10,5 Mrd. Euro (+3,5%) bzw. 13,9 Mrd. Euro (+3,7%) bedeutet.

* Sozialzahlungen umfassen tatsächliche Sozialbeiträge und monetäre Sozialleistungen. Produktions- und Importabgaben enthalten nicht an EU-Institutionen gezahlte Abgaben.

⁽¹⁾ Die Eurozone besteht aus Belgien, Deutschland, Griechenland, Spanien, Frankreich, Irland, Italien, Luxemburg, den Niederlanden, Österreich, Portugal und Finnland.



Steuern und Sozialzahlungen in den Mitgliedstaaten

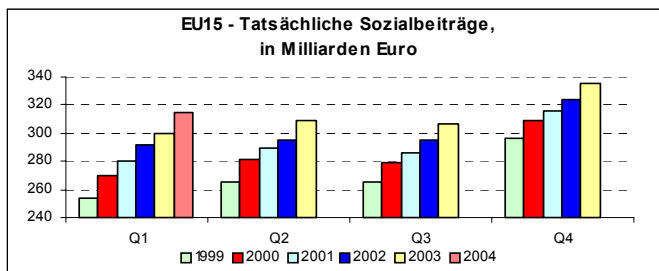
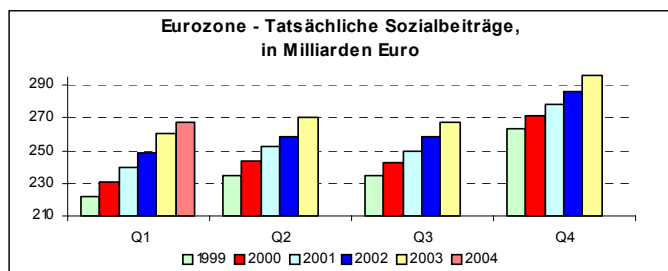
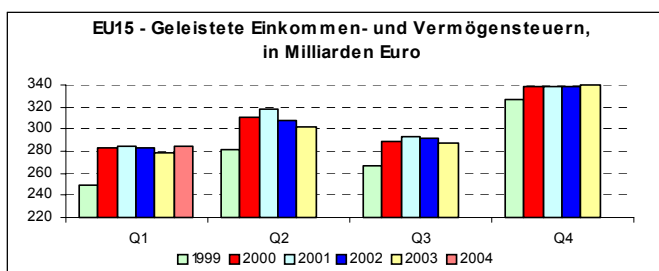
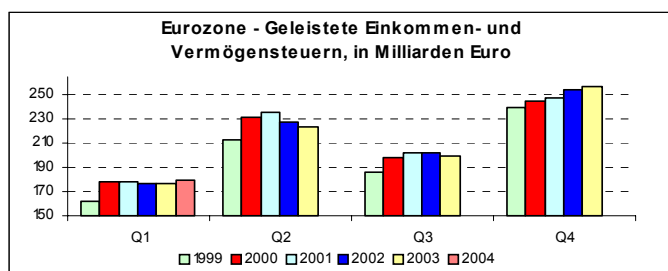
Im ersten Quartal 2004 sind die Produktions- und Importabgaben in der Eurozone um 3,4% und in der EU15 um 4,1% relativ zum gleichen Quartal des Vorjahres gewachsen. Einen Zuwachs verzeichneten alle Mitgliedstaaten, für die Daten vorliegen, ausgenommen Litauen (-0,2%) und Portugal (-5,2%). Die Slowakei (+58,5%) und Luxemburg (+32,9%) waren die beiden Länder mit den stärksten Zuwächsen.

Über ein Jahr gesehen stiegen im ersten Quartal 2004 die laufenden Einkommen- und Vermögensteuern in der Eurozone um 1,8% und in der EU15 um 2,1%. Die Veränderungen waren unter den Mitgliedstaaten nicht einheitlich, allerdings überwiegen die positiven Wachstumsraten: die größten Zuwächse wurden in Irland (+29,4%) und Polen (+29,3%) registriert, während

Spanien (-7,4%) und Luxemburg (-4,9%) die deutlichsten Rückgänge verzeichneten.

Die tatsächlichen Sozialbeiträge (empfangen) stiegen sowohl in der Eurozone (+2,7%) als auch in der EU15 (+4,7%). Alle Mitgliedstaaten, für die diese Daten vorliegen, vermeldeten positive Wachstumsraten, ausgenommen Irland (-3,9%). Das Vereinigte Königreich (+24,9%) und Polen (+11,5%) registrierten die größten Zuwächse.

Monetäre Sozialleistungen (geleistet) wuchsen in beiden Gebieten: +3,5% in der Eurozone und +3,7% in der EU15. Portugal (+12,3%) und die Slowakei (+10,6%) wiesen die größten Wachstumsraten auf, während Luxemburg (-4,4%) der einzige Mitgliedstaat war, der einen Rückgang verzeichnete.



WISSENSWERTES ZUR METHODIK

Vierteljährliche Gesamtrechnungen

- Die in dieser Ausgabe von Statistik kurz gefasst veröffentlichten vierteljährlichen Daten entsprechen dem Europäischen System Volkswirtschaftlicher Gesamtrechnungen (ESVG 1995). Sie werden Eurostat gemäss der Verordnung (EG) Nr. 264/2000 der Kommission vom 3. Februar 2000 zur Durchführung der Verordnung (EG) Nr. 2223/96 des Rates hinsichtlich der Übermittlung kurzfristiger öffentlicher Finanzstatistiken zur Verfügung gestellt.
- Die Daten in dieser Veröffentlichung sind in laufenden Preisen ausgedrückt und nicht saisonbereinigt. Die Existenz einer Saisonkomponente und administrative Unterschiede (hinsichtlich Gesetzgebung, Abgabenerhebung und Rechnungsgepflogenheiten) sowohl zwischen den Mitgliedstaaten als auch innerhalb einzelner Mitgliedstaaten über die Zeit können eine hohe Volatilität der Zeitreihe zur Folge haben. Daher sind die Zahlen mit der gebotenen Vorsicht zu interpretieren, und es ist u.U. mit erheblichen Revisionen zu rechnen.
- Die Aggregate für die Eurozone, EU25 und EU15 werden als Summe der Daten der Mitgliedstaaten berechnet, und zwar nach Umrechnung in eine einheitliche Währung (Euro) durch Anwendung des mittleren Quartalswechsellurses gegen den Euro (ECU bis 1998). Soweit die Angaben nicht für alle Mitgliedstaaten verfügbar sind, werden Schätzungen zur Ermittlung der europäischen Aggregate vorgenommen. Angaben für einzelne Mitgliedstaaten in Tabelle 1 sind in einer einheitlichen Währung (Euro) ausgedrückt, um Additivität bei der Berechnung der europäischen Aggregate zu gewährleisten; die Wachstumsraten gegenüber dem Vorjahresquartal dagegen sind auf der Grundlage der Daten in nationaler Währung berechnet, um den Effekt von Schwankungen des Wechselkurses zwischen nationaler Währung und Euro für nicht der Eurozone angehörende Staaten auszuschalten.

T1 VIERTELJÄHRliche STEUERN UND SOZIALZAHLUNGEN

EUROZONE, EU25, EU15 UND MITGLIEDSTAATEN

Erstes Quartal 2004 - Niveaus in Millionen Euro und prozentuale Veränderung gegenüber dem gleichen Quartal des Vorjahres

Niveaus / t/t-4 in laufenden Preisen (nationale Wahrung), nicht-saisonbereinigte Werte

	Empfangene Produktions- und Importabgaben		darunter Mehrwertsteuer		Geleistete Einkommen- und Vermogensteuern		Vermogenswirksame Steuern		Tatsachliche Sozialbeitrage		Geleistete monetare Sozialleistungen	
	Niveau 2004-Q1	% t/t-4	Niveau 2004-Q1	% t/t-4	Niveau 2004-Q1	% t/t-4	Niveau 2004-Q1	% t/t-4	Niveau 2004-Q1	% t/t-4	Niveau 2004-Q1	% t/t-4
Eurozone	238 819,8	3,4	120 969,5	3,5	179 827,3	1,8	5 010,2	25,5	267 074,2	2,7	312 524,0	3,5
EU-25	:	:	:	:	:	:	:	:	:	:	:	:
EU-15	313 385,2	4,1	160 321,8	4,7	284 118,8	2,1	6 140,8	24,0	314 200,6	4,7	388 987,8	3,7
EU MITGLIEDSTAATEN												
BE	8 819,1	9,9	4 528,9	14,0	8 745,8	4,4	329,4	6,5	9 744,1	1,8	11 121,8	5,5
CZ	2 584,3	27,6	1 519,8	29,2	1 729,0	10,5	5,1	-21,8	2 992,8	11,3	2 449,1	1,3
DK	8 271,6	6,4	4 459,9	6,3	14 293,2	6,1	109,0	40,5	810,6	0,6	8 250,1	2,3
DE	63 420,0	1,2	32 350,0	2,2	51 940,0	-0,6	1 200,0	60,0	89 670,0	0,7	107 180,0	1,6
EE	:	:	:	:	:	:	:	:	:	:	:	:
EL	5 250,0	2,2	2 900,0	3,5	2 650,0	3,9	85,0	7,6	4 800,0	1,8	5 500,0	1,3
ES	26 175,0	5,9	15 089,0	3,0	15 433,0	-7,4	794,0	27,5	24 869,0	8,7	21 020,0	6,5
FR	51 127,0	5,4	26 908,8	4,3	40 063,3	6,2	2 062,1	28,4	64 649,8	3,2	73 387,2	4,0
IE	4 413,2	9,4	2 383,1	13,8	3 317,7	29,4	37,7	-11,3	1 516,0	-3,9	3 062,8	6,4
IT	47 145,8	1,3	19 136,1	3,6	29 857,2	3,4	51,0	-52,4	37 321,0	4,3	54 221,0	5,1
CY	465,1	:	278,4	:	246,2	:	0,5	:	218,7	:	268,7	:
LV	:	:	:	:	:	:	:	:	:	:	:	:
LT	450,8	-0,2	266,1	-5,3	285,7	13,1	0,1	44,9	358,6	9,6	369,3	0,2
LU	963,0	32,9	455,2	34,7	798,4	-4,9	9,1	-26,7	692,7	5,4	875,9	-4,4
HU	:	:	:	:	:	:	:	:	:	:	:	:
MT	:	:	:	:	:	:	:	:	:	:	:	:
NL	14 268,0	3,2	7 480,0	-3,1	10 751,0	-2,4	286,0	-8,0	17 704,0	0,4	14 563,0	2,4
AT	8 015,3	3,4	4 481,1	1,5	6 635,0	1,0	29,1	-20,1	7 555,4	0,5	10 608,3	1,8
PL	6 462,1	12,3	3 606,1	15,0	3 163,3	29,3	11,4	28,3	4 793,0	11,5	7 090,5	4,7
PT	4 255,6	-5,2	2 297,2	-5,5	2 671,4	13,7	5,2	-64,0	4 047,6	6,7	4 596,2	12,3
SI	975,8	8,9	:	:	462,9	10,4	1,2	32,3	932,1	6,8	1 003,9	9,0
SK	1 074,6	58,5	727,0	94,4	550,2	7,4	0,7	-54,1	897,7	4,6	879,9	10,6
FI	4 967,7	10,2	2 960,1	15,0	6 964,6	1,9	121,7	19,5	4 504,5	4,5	6 387,7	4,4
SE	11 779,0	3,6	6 229,5	4,7	12 904,2	4,7	69,9	2,9	9 601,5	2,2	12 567,8	2,8
UK	54 514,8	8,8	28 662,8	12,0	77 094,2	3,3	951,7	18,7	36 714,4	24,9	55 645,9	7,0

Weitere Informationsquellen:

➤ Datenbanken

New Cronos, Thema 2, Bereich: quart

Wenn Sie weitere Auskünfte wünschen oder an unseren Veröffentlichungen, Datenbanken oder Auszügen daraus interessiert sind, wenden Sie sich bitte an einen unserer **Data Shops**:

DANMARK	DEUTSCHLAND	ESPAÑA	FRANCE	ITALIA – Roma
DANMARKS STATISTIK Bibliotek og Information Eurostat Data Shop Sejrgade 11 DK-2100 KØBENHAVN Ø Tlf. (45) 39 17 30 30 Fax (45) 39 17 30 03 E-mail: bib@dst.dk URL: http://www.dst.dk/bibliotek	Statistisches Bundesamt Eurostat Data Shop Berlin Otto-Braun-Straße 70-72 (Eingang: Karl-Marx-Allee) D-10178 Berlin Tel. (49) 1888-644 94 27/28 (49) 611 75 94 27 Fax (49) 1888-644 94 30 E-Mail: datashop@destatis.de URL: http://www.eu-datashop.de/	INE Eurostat Data Shop Paseo de la Castellana, 183 Despacho 011B Entrada por Estébanez Caldeón E-28046 MADRID Tel. (34) 915 839 167/ 915 839 500 Fax (34) 915 830 357 E-mail: datashop.eurostat@ine.es URL: http://www.ine.es/produser/datashop/index.html Member of the MIDAS Net	INSEE Info Service Eurostat Data Shop 195, rue de Bercy Tour Gamma A F-75582 PARIS CEDEX 12 Tél. (33) 1 53 17 88 44 Fax (33) 1 53 17 88 22 E-mail: datashop@insee.fr Member of the MIDAS Net	ISTAT Centro di informazione statistica Sede di Roma Eurostat Data Shop Via Cesare Balbo, 11a I-00184 Roma Tel. (39) 06 46 73 32 28 Fax (39) 06 46 73 31 01/ 07 E-mail: datashop@istat.it URL: http://www.istat.it/Prodotti-e/Allegati/Eurostatdatashop.html Member of the MIDAS Net
ITALIA – Milano	NEDERLAND	PORTUGAL	SUOMI/FINLAND	SVERIGE
ISTAT Ufficio Regionale per la Lombardia Eurostat Data Shop Via Fieno 3 I-20123 MILANO Tel. (39) 02 80 61 32 460 Fax (39) 02 80 61 32 304 E-mail: mileuro@tin.it URL: http://www.istat.it/Prodotti-e/Allegati/Eurostatdatashop.html Member of the MIDAS Net	Centraal Bureau voor de Statistiek Eurostat Data Shop - Voorburg Postbus 4000 NL-2270 JM VOORBURG Nederland Tel. (31) 70 337 49 00 Fax (31) 70 337 59 84 E-mail: datashop@cbs.nl URL: www.cbs.nl/eurodatashop	Eurostat Data Shop Lisboa INE/Serviço de Difusão Av. António José de Almeida, 2 P-1000-043 LISBOA Tel. (351) 21 842 61 00 Fax (351) 21 842 63 64 E-mail: data.shop@ine.pt	Statistics Finland Eurostat Data Shop Helsinki Tilastokirjasto PL 2B FIN-00022 Tilastokeskus Työpajatu 13 B, 2.Kerros, Helsinki P. (358) 9 17 34 22 21 F. (358) 9 17 34 22 79 Sähköposti: datashop@stat.fi URL: http://tilastokeskus.fi/tup/datashop/index.html	Statistics Sweden Information service Eurostat Data Shop Karlavägen 100 - Box 24 300 S-104 51 STOCKHOLM Tfn (46) 8 50 69 48 01 Fax (46) 8 50 69 48 99 E-post: infoservice@scb.se URL: http://www.scb.se/templates/Standard_22884.asp
UNITED KINGDOM	NORGE	SCHWEIZ/SUISSE/SVIZZERA	UNITED STATES OF AMERICA	
Eurostat Data Shop Office for National Statistics Room 1.015 Cardiff Road Newport South Wales NP10 8XG United Kingdom Tel. (44) 1633 81 33 69 Fax (44) 1633 81 33 33 E-mail: eurostat.datashop@ons.gov.uk	Statistics Norway Library and Information Centre Eurostat Data Shop Kongens gate 6 Boks 8131 Dep. N-0033 OSLO Tel. (47) 21 09 46 42 / 43 Fax (47) 21 09 45 04 E-mail: Datashop@ssb.no URL: http://www.ssb.no/bibliotek/datashop/	Statistisches Amt des Kantons Zürich Eurostat Data Shop Bleicherweg 5 CH-8090 Zürich Tel. (41) 1 225 12 12 Fax (41) 1 225 12 99 E-mail: datashop@statistik.zh.ch URL: http://www.statistik.zh.ch	Harver Analytics Eurostat Data Shop 60 East 42nd Street Suite 3310 NEW YORK, NY 10165 USA Tel. (1) 212 986 93 00 Fax (1) 212 986 69 81 E-mail: euromdata@haver.com URL: http://www.haver.com/	

Media Support Eurostat (nur für Journalisten):

Bech Gebäude Büro A4/017 • L-2920 Luxembourg • Tel. (352) 4301 33408 • Fax (352) 4301 35349 • e-mail: eurostat-mediasupport@cec.eu.int

Auskünfte zur Methodik:

Luca Protti, Roberto Barcellan, Eurostat / C2, L-2920 Luxembourg, Tel. (352) 4301 35005, 35802, Fax (352) 4301 33879, E-mail: Luca.Protti@cec.eu.int, Roberto.Barcellan@cec.eu.int

ORIGINAL: Englisch

Unsere Internet-Adresse: www.europa.eu.int/comm/eurostat/ Dort finden Sie weitere Informationen.

Ein Verzeichnis unserer Verkaufsstellen in der ganzen Welt erhalten Sie beim **Amt für amtliche Veröffentlichungen der Europäischen Gemeinschaften**

2 rue Mercier – L-2985 Luxembourg
Tel. (352) 2929 42118 Fax (352) 2929 42709
URL: <http://publications.eu.int>
E-mail: info-info-opoce@cec.eu.int

BELGIQUE/BELGIË – DANMARK – DEUTSCHLAND – GREECE/ELLADA – ESPAÑA – FRANCE – IRELAND – ITALIA – LUXEMBOURG – NEDERLAND – ÖSTERREICH
PORTUGAL – SUOMI/FINLAND – SVERIGE – UNITED KINGDOM – ÍSLAND – NORGE – SCHWEIZ/SUISSE/SVIZZERA – BALGARJA – CESKÁ REPUBLIKA – CYPRUS
EESTI – HRVATSKA – MAGYARORSZÁG – MALTA – POLSKA – ROMÂNIA – RUSSIA – SLOVAKIA – SLOVENIA – TÜRKIYE – AUSTRALIA – CANADA – EGYPT – INDIA
ISRAËL – JAPAN – MALAYSIA – PHILIPPINES – SOUTH KOREA – THAILAND – UNITED STATES OF AMERICA