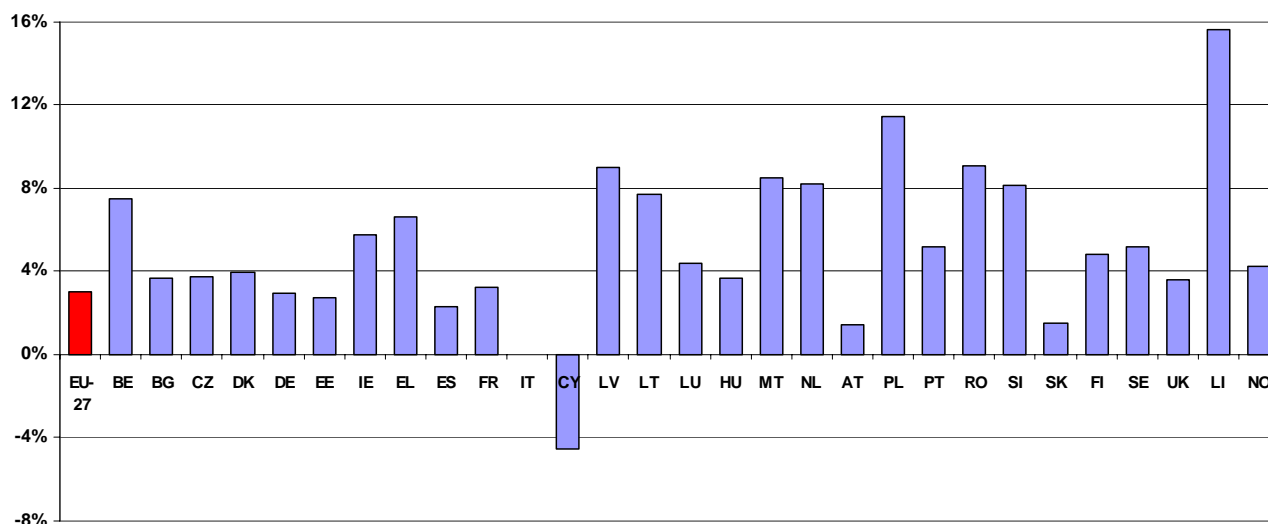


**En 2007, le nombre de nuitées passées dans des hôtels et établissements assimilés dans l'UE a augmenté de 3% par rapport à 2006;
Sur les 27 États membres, cinq totalisent plus de 70% des nuitées.**

Graphique 1: Variation en pourcentage du nombre de nuitées passées en hôtels et établissements assimilés, 2007 par rapport à 2006



Source: Eurostat, Statistiques du tourisme

Notes:

IT: Une estimation ne peut être établie pour 2007 en raison de l'insuffisance de données mensuelles. Les données de 2006 ont été utilisées pour l'Italie dans les calculs pour l'UE-27. BE, BG, CZ, EE, IE, CY, LV, LT, LU, HU, MT et UK: Données sur neuf mois. DK, DE, EL, FR, NL, AT, PL, RO, SI, SK et LI: Données sur dix mois. ES, PT, FI et SE: Données sur onze mois.

Tableau 1: Part de chaque État membre dans le total des nuitées passées en hôtels et établissements assimilés dans l'UE-27, 2007

État membre	Part dans EU-27	Pourcentage cumulé	État membre	Part dans EU-27	Pourcentage cumulé
ES	17,3%	17,3%	BG	1,1%	93,4%
IT	15,8%	33,1%	BE	1,0%	94,4%
DE	13,6%	46,7%	HU	1,0%	95,4%
FR	12,9%	59,6%	FI	1,0%	96,4%
UK	11,3%	70,9%	CY	0,9%	97,3%
AT	5,0%	75,9%	DK	0,7%	98,0%
EL	3,8%	79,7%	MT	0,5%	98,5%
PT	2,5%	82,2%	SK	0,5%	99,0%
NL	2,2%	84,4%	SI	0,4%	99,3%
IE	1,8%	86,2%	EE	0,2%	99,6%
CZ	1,7%	87,9%	LV	0,2%	99,7%
SE	1,6%	89,5%	LT	0,2%	99,9%
PL	1,5%	91,1%	LU	0,1%	100,0%
RO	1,3%	92,3%			

Source: Eurostat, Statistiques du tourisme

Notes: Estimation basée sur une extrapolation des données disponibles. Les données de 2006 ont été utilisées pour l'Italie dans les calculs de sa part dans l'UE-27.

Tableau 2: Variation en pourcentage du nombre de nuitées passées en hôtels et établissements assimilés, 2007 par rapport à 2006

État membre	Variation 2007/2006 (en %)		
	Total	Non-résidents	Résidents
EU-27	3,1%	2,4%	3,6%
BE	7,5%	5,8%	11,4%
BG	3,7%	1,2%	11,6%
CZ	3,7%	3,7%	3,9%
DK	4,0%	-3,6%	10,4%
DE	2,9%	3,8%	2,7%
EE	2,7%	-3,3%	20,7%
IE	5,8%	4,1%	10,0%
EL	6,6%	5,5%	10,2%
ES	2,3%	2,4%	2,2%
FR	3,2%	5,0%	2,2%
IT	:	:	:
CY	-4,5%	-4,8%	-1,7%
LV	9,0%	3,3%	21,9%
LT	7,7%	2,1%	17,2%
LU	4,4%	4,8%	-2,0%
HU	3,7%	0,2%	7,9%
MT	8,5%	8,6%	6,7%
NL	8,3%	2,7%	13,9%
AT	1,4%	0,4%	4,3%
PL	11,5%	6,5%	14,4%
PT	5,2%	4,6%	6,4%
RO	9,1%	10,2%	8,9%
SI	8,1%	9,5%	5,4%
SK	1,5%	0,5%	2,7%
FI	4,8%	6,3%	4,3%
SE	5,2%	4,0%	5,6%
UK	3,6%	0,7%	5,3%
LI	15,6%	16,1%	-2,5%
NO	4,2%	3,1%	4,7%

Source: Eurostat, Statistiques du tourisme

Notes:

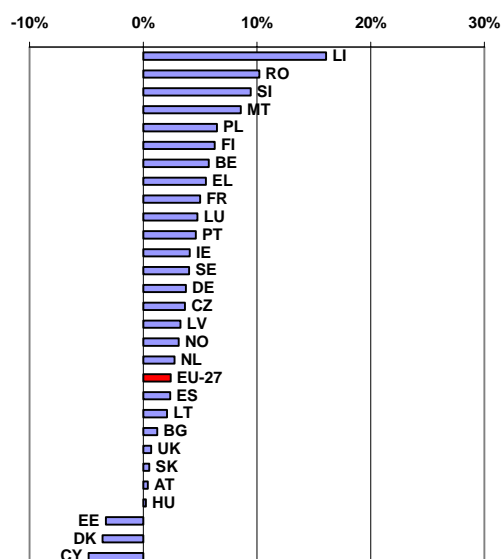
IT: Une estimation ne peut être établie pour 2007 en raison de l'insuffisance de données mensuelles. Les données de 2006 ont été utilisées pour l'Italie dans les calculs pour l'UE-27.

BE, BG, CZ, EE, IE, CY, LV, LT, LU, HU, MT et UK: Données sur neuf mois.

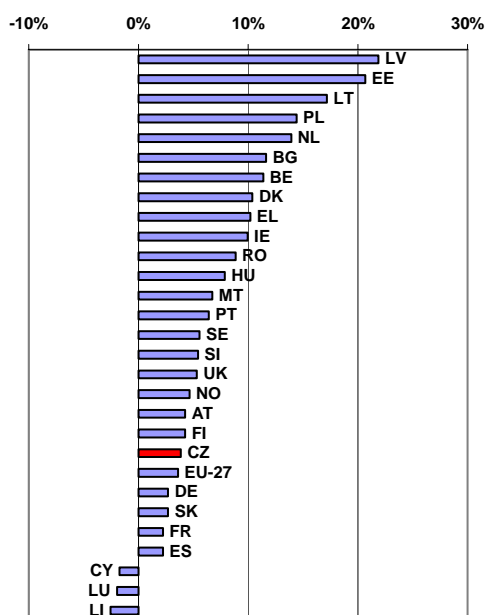
DK, DE, EL, FR, NL, AT, PL, RO, SI, SK et LI: Données sur dix mois.

ES, PT, FI et SE: Données sur onze mois.

Graphique 2: Variation en pourcentage du nombre de nuitées passées par des non-résidents en hôtels et établissements assimilés, 2007 par rapport à 2006



Graphique 3: Variation en pourcentage du nombre de nuitées passées par des résidents en hôtels et établissements assimilés, 2007 par rapport à 2006



Source: Eurostat, Statistiques du tourisme

NOTES METHODOLOGIQUES

CONCEPTS ET DEFINITIONS

Hôtels et Établissements assimilés

Hôtels, hôtels-appartements, motels, relais pour routiers, hôtels balnéaires, clubs de vacances et autres établissements similaires qui fournissent des services hôteliers allant au-delà du service des lits et du nettoyage des chambres et des installations sanitaires. Les établissements assimilés sont d'autres types de logements loués à la chambre et dotés de services hôteliers limités, y compris le service quotidien des lits et le nettoyage des chambres et des sanitaires.

POUR EN SAVOIR PLUS

Site Web: <http://ec.europa.eu/eurostat/tourism>

European Statistical Data Support

Vous trouverez sur notre site internet des informations sur ce réseau de centres d'appui :

<http://ec.europa.eu/eurostat> → Services : Aide/Centre d'appui