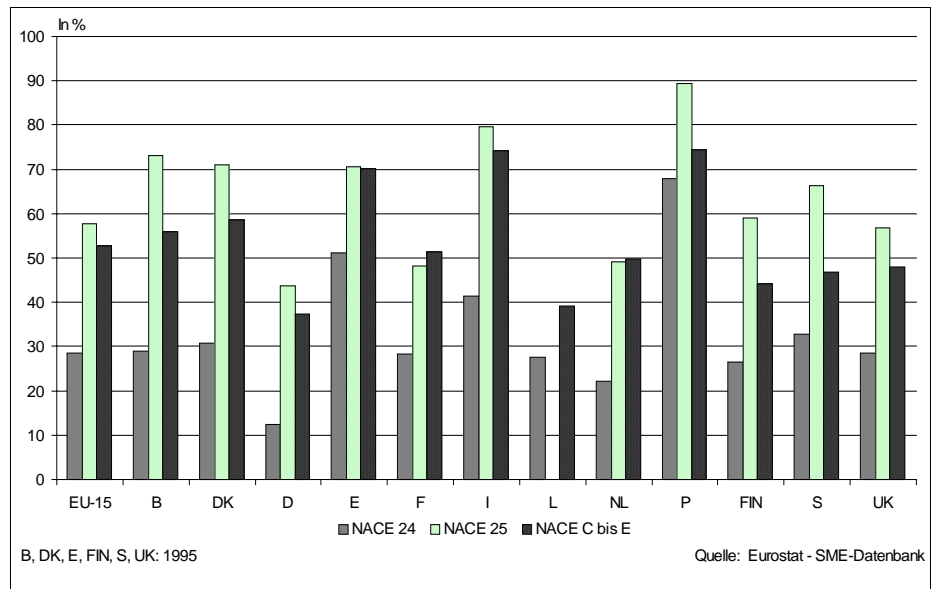


KMU-Statistik

Chemie: Die Dominanz großer Unternehmen ist nicht immer die Regel



Anteil der KMU an der Beschäftigung — Vergleich Chemie und Industrie/Energie 1994

| | | Aufschlüsselung nach Unternehmensgrößenklassen % | | | | | Gesamtzahl der Einheiten* |
|--------------|---------------------|--|------|-------|--------|------|---------------------------|
| | | 0 | 1-9 | 10-49 | 50-249 | 250+ | |
| NACE 24 | Unternehmen | 31,5 | 37,0 | 19,6 | 8,0 | 3,9 | 35,7 |
| | Gesamtbeschäftigung | 0,7 | 3,1 | 8,4 | 16,4 | 71,4 | 1,9 |
| | Umsatz | 1,4 | 1,3 | 6,7 | 16,7 | 74,0 | 408,0 |
| NACE 25 | Unternehmen | 31,0 | 38,0 | 23,5 | 6,4 | 1,2 | 55,6 |
| | Gesamtbeschäftigung | 1,4 | 7,6 | 22,2 | 26,5 | 42,2 | 1,3 |
| | Umsatz | 0,7 | 5,4 | 20,1 | 29,3 | 44,6 | 140,8 |
| NACE C bis E | Unternehmen | 35,4 | 45,2 | 15,3 | 3,3 | 0,8 | 2 042,2 |
| | Gesamtbeschäftigung | 2,4 | 11,6 | 19,4 | 19,4 | 47,2 | 33,4 |
| | Umsatz | 1,3 | 5,4 | 13,8 | 20,4 | 59,1 | 4 428,2 |

*Unternehmen (in Tausend)
Gesamtbeschäftigung (in Millionen)
Umsatz (in Milliarden ECU)

Quelle: Eurostat - SME-Datenbank

Schlüsselzahlen EU-15 1994

Im Jahr 1994 sind mehr als 90 000 Unternehmen der Europäischen Union in der chemischen Industrie (NACE 24) und in der Herstellung von Gummi- und Kunststoffwaren (NACE 25) tätig. Sie beschäftigen insgesamt mehr als 3 Mio. Personen, d. h., fast jeden zehnten Mitarbeiter des Industrie und Energiesektors (NACE C bis E) dort beschäftigt sind.

Insgesamt sind mehr als 1 Mio. Personen in Unternehmen mit weniger als 250 Arbeitnehmern beschäftigt. Die Größenstruktur ist in den beiden Wirtschaftszweigen jedoch recht unterschiedlich. In der NACE 24 dominieren eher die großen Unternehmen, die im Durchschnitt mehr als zwei Drittel der Arbeitsplätze stellen, während für die NACE 25 eine nicht unbedeutende Anzahl von KMU charakteristisch ist. Es handelt sich vor allem um kleine und mittlere Einheiten (mit 10 bis 249 Arbeitnehmern), die EU-weit beinahe 50% aller Arbeitnehmer dieses Wirtschaftszweigs beschäftigen.

Die KMU des Chemiebereichs sind vor allem in den südeuropäischen Mitgliedsländern (Spanien, Italien und Portugal) sowie in Belgien, Dänemark und Schweden tätig. In Deutschland und den Niederlanden sind sie weniger stark vertreten; in den anderen Ländern nähert sich ihre Anzahl dem europäischen Durchschnitt.

Statistik

kurzgefaßt

INDUSTRIE, HANDEL
UND
DIENSTLEISTUNGEN

THEMA 4 – 12/1999

Inhalt

Anteil der chemischen Wirtschaftszweige am verarbeitenden Gewerbe..... 2

Aufteilung der Beschäftigung auf die verschiedenen Chemiesektoren..... 3



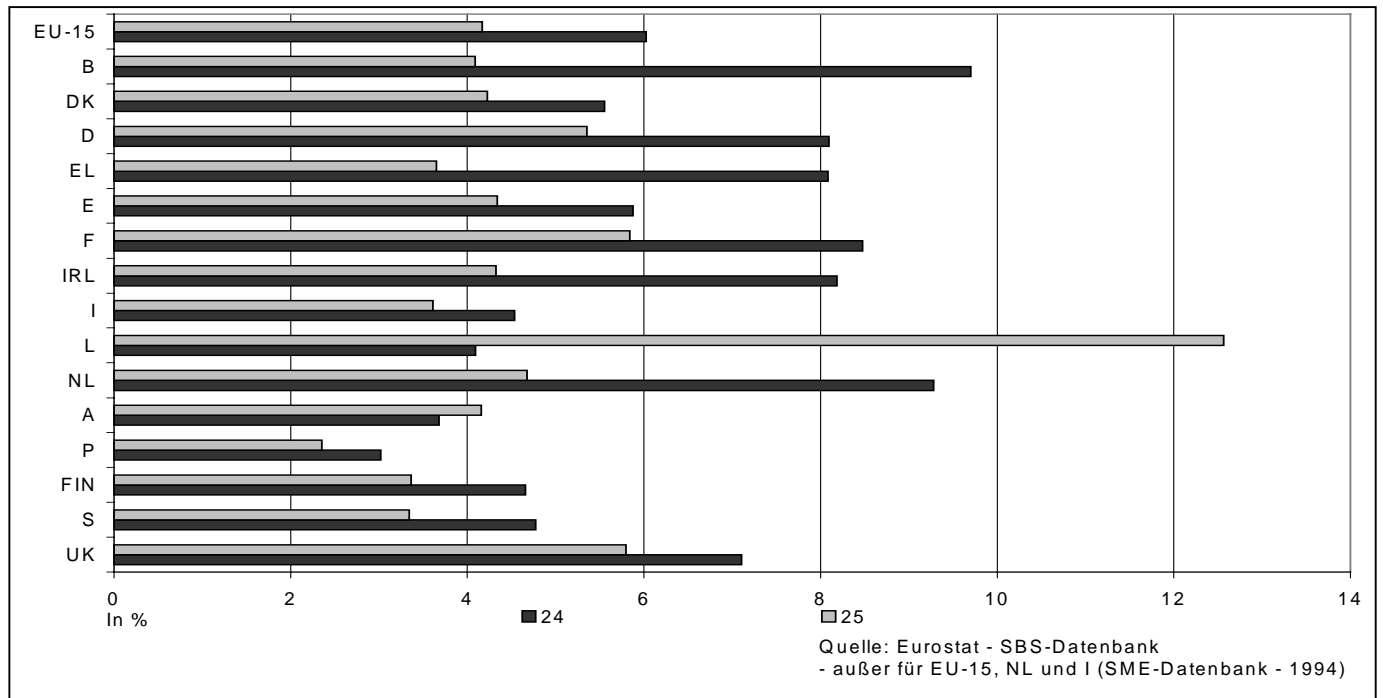
Anteil der chemischen Wirtschaftszweige am verarbeitenden Gewerbe

Insgesamt haben die Unternehmen dieser beiden Wirtschaftsbereiche (sowohl KMU als auch große Unternehmen) einen wichtigen Anteil am verarbeitenden Gewerbe, sowohl was die Gesamtbeschäftigung als auch die Wertschöpfung anbelangt.

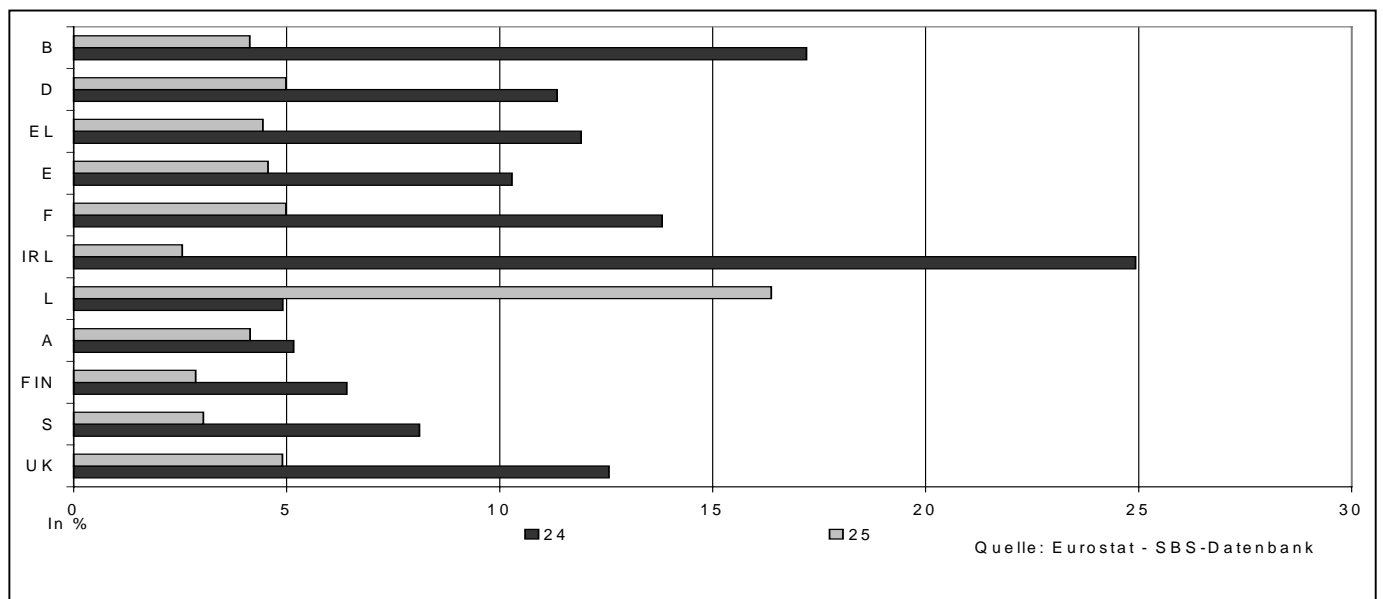
Die chemische Industrie im engeren Sinne (NACE 24) stellt je nach Land 3 bis 9,7% der Arbeitsplätze und erwirtschaftet 5 bis 25% der Wertschöpfung.

Der Herstellung von Gummi- und Kunststoffwaren (NACE 25) hingegen, kommt in allen Ländern,

mit Ausnahme Luxemburgs und zum Teil auch Österreichs, eine weniger starke Bedeutung zu. Der prozentuale Anteil schwankt für die Gesamtbeschäftigung zwischen 2,4 und 12,6% und für die Wertschöpfung zwischen 2,5 und 16,4%.



Anteil der Abteilungen 24 und 25 an der Gesamtbeschäftigung im verarbeitenden Gewerbe (NACE D) — 1995



Anteil der Abteilungen 24 und 25 an der Bruttowertschöpfung des verarbeitenden Gewerbes (NACE D) — 1995

Aufteilung der Beschäftigung auf die verschiedenen Chemiesektoren

Eine eingehende Prüfung der verschiedenen Sektoren (auf dreistelligem Niveau der NACE Rev. 1) innerhalb der Abteilung 24 ergibt für die meisten der berücksichtigten Länder eine Konzentration der Beschäftigung in den Teilbereichen Herstellung von chemischen

Grundstoffen (NACE 24.1) und Herstellung von pharmazeutischen Erzeugnissen (NACE 24.4). Auch der Herstellung von Seifen, Wasch-, Reinigungs- und Körperpflegemitteln (NACE 24.5) und der Herstellung von Anstrichmitteln, Druckfarben und Kitten (NACE 24.3) kommen

eine nicht unerhebliche Bedeutung zu.

Die Abteilung 25 ist durch die Dominanz des Sektors Herstellung von Kunststoffwaren (NACE 25.2) gekennzeichnet, auf den 63 bis 89% der Arbeitsplätze entfallen.

| | NACE Kodierungen | | | | | | | | 24 | 25.1 | 25.2 | 25 |
|-----|------------------|------|------|------|------|------|------|-------|------|------|-------|----|
| | 24.1 | 24.2 | 24.3 | 24.4 | 24.5 | 24.6 | 24.7 | | | | | |
| B | 37,3 | c | 6,9 | 22,0 | 9,0 | 16,7 | c | 100,0 | 15,8 | 84,2 | 100,0 | |
| DK | 21,2 | c | 10,5 | 44,0 | 12,8 | 7,3 | c | 100,0 | 12,3 | 87,7 | 100,0 | |
| D | 45,2 | 0,8 | 8,9 | 19,3 | 12,3 | 9,5 | 4,2 | 100,0 | 24,6 | 75,4 | 100,0 | |
| EL | 22,5 | 4,3 | 8,4 | 30,1 | 25,1 | 4,4 | 5,2 | 100,0 | 10,8 | 89,2 | 100,0 | |
| EL | 25,2 | 1,8 | 10,7 | 30,2 | 17,9 | 9,6 | 4,6 | 100,0 | 30,7 | 69,3 | 100,0 | |
| F | 27,8 | 2,6 | 7,1 | 31,9 | 18,4 | 11,3 | 1,0 | 100,0 | 36,6 | 63,4 | 100,0 | |
| IRL | 26,9 | 0,7 | 4,0 | 32,1 | 13,3 | n.v. | n.v. | 100,0 | 26,3 | 73,7 | 100,0 | |
| A | 31,6 | c | 13,6 | 33,8 | 10,1 | 8,3 | c | 100,0 | 18,9 | 81,1 | 100,0 | |
| P | 9,9 | n.v. | 15,4 | 30,9 | 13,5 | n.v. | 2,5 | 100,0 | 26,5 | 73,5 | 100,0 | |
| FIN | 43,8 | c | 9,6 | 32,8 | 4,1 | 6,1 | c | 100,0 | 18,9 | 81,1 | 100,0 | |
| S | 35,4 | c | 10,4 | 39,9 | 5,3 | 8,0 | c | 100,0 | 28,5 | 71,5 | 100,0 | |
| UK | 28,7 | 2,6 | 10,0 | 28,5 | 16,6 | 11,0 | 2,6 | 100,0 | 22,3 | 77,7 | 100,0 | |

n.v.: Nicht verfügbar
c: vertrauliche Daten

In %
Quelle: Eurostat - SBS-Datenbank

Aufteilung der Beschäftigung auf die Gruppen der Abteilungen 24 und 25 — 1995

➤ WISSENSWERTES ZUR METHODIK

Datenbanken

SME-Datenbank: nach Größenklassen gegliederte Daten, die im Rahmen der KMU-Statistik erhoben wurden und alle marktbestimmten Tätigkeiten der NACE Rev. 1-Abteilungen C bis K und M bis P abdecken. Die Zahlen für die Europäische Union wurden von Eurostat auf der Grundlage der Daten der einzelnen Länder geschätzt.

SBS-Datenbank: im Rahmen der Verordnung über die strukturelle Unternehmensstatistik erhobene Daten (Verordnung (EG, Euratom) Nr. 58/97 vom 20. Dezember 1996 (ABl. L 14 vom 17.1.97, S. 1)). Die Verordnung betrifft die Übermittlung von Daten an Eurostat ab dem Referenzjahr 1995 und umfaßt die marktbestimmten Tätigkeiten der NACE Rev.1-Abteilungen C bis K.

Gesamtbeschäftigung

Die Gesamtbeschäftigung entspricht der Anzahl der beschäftigten Personen. Sie umfaßt die Personen (Arbeitnehmer und Selbständige) die in der betreffenden Einheit arbeiten, einschließlich (befristet) beurlaubter Personen und Streikender sowie Teilzeitbeschäftigter.

Bruttowertschöpfung zu Faktorkosten

Die Bruttowertschöpfung zu Faktorkosten beinhaltet die Bruttoerträge durch betriebliche

Aktivitäten nach Anpassung bezüglich der betrieblichen Subventionen und indirekten Steuern.

Sie kann errechnet werden aus: Umsatz plus selbsterstellte Anlagen plus andere betriebsbedingte Erträge plus oder minus Vorratsveränderungen minus Kauf von Gütern und Dienstleistungen minus andere Steuern auf Produkte, die mit dem Umsatz verbunden, aber nicht absetzbar sind, minus Zölle und Steuern, die mit der Produktion verbunden sind.

Statistische Einheit

Unternehmen

Größenklassen

Die nach Anzahl der abhängig Beschäftigten festgelegten Größenklassen entsprechen der Empfehlung der Europäischen Kommission betreffend die Definition der kleinen und mittleren Unternehmen (Empfehlung Nr. 96/280/EG der Kommission vom 3. April 1996): "0" (ohne abhängig Beschäftigte, Einmannunternehmen), "1 bis 9" (Kleinstunternehmen), "10 bis 49" (kleine Unternehmen), "50 bis 249" (mittlere Unternehmen) sowie 250 und mehr (große Unternehmen).

Systematik der Wirtschaftszweige

Für die Klassifizierung wurde die statistische Systematik der Wirtschaftszweige in der

Europäischen Union, NACE Rev. 1, angewandt. Erläuterung der verwendeten NACE Kodierungen:

- C Bergbau und Gewinnung von Steinen und Erden
- D Verarbeitendes Gewerbe
- E Energie- und Wasserversorgung
- 24 Chemische Industrie
- 24.1 Herstellung von chemischen Grundstoffen
- 24.2 Herstellung von Schädlingsbekämpfungsmitteln und Pflanzenschutzmitteln
- 24.3 Herstellung von Anstrichmitteln, Druckfarben und Kitten
- 24.4 Herstellung von pharmazeutischen Erzeugnissen
- 24.5 Herstellung von Seifen, Wasch-, Reinigungs- und Körperpflegemitteln
- 24.6 Herstellung von sonstigen chemischen Erzeugnissen
- 24.7 Herstellung von Chemiefasern
- 25 Herstellung von Gummi- und Kunststoffwaren
- 25.1 Herstellung von Gummiware
- 25.2 Herstellung von Kunststoffwaren

Weitere Informationsquellen:

➤ Veröffentlichungen

Titel Unternehmen in Europa – 5. Bericht (erscheint in Kürze)
 Katalognummer CA-12-98-174-DE-C Preis EUR 44

➤ Datenbanken

New Cronos
 Bereich SBS und SME

Wenn Sie weitere Auskünfte wünschen oder an unseren Veröffentlichungen, Datenbanken oder Auszügen daraus interessiert sind, wenden Sie sich bitte an einen unserer **Data Shops**:

| BELGIQUE/BELGIË | DANMARK | DEUTSCHLAND | ESPAÑA | FRANCE | ITALIA – Roma |
|--|--|---|--|--|--|
| Eurostat Data Shop Bruxelles/Brussel Chaussée d'Etterbeek 13 Etterbeeksesteenweg 13 B-1049 BRUXELLES / BRUSSEL Tel. (32-2) 299 66 66 Fax (32-2) 295 01 25 E-Mail: datashop.brussels@eurostat.cec.be | DANMARKS STATISTIK Bibliotek og Information Eurostat Data Shop Sejrogade 11 DK-2100 KØBENHAVN Ø Tel. (45-39) 17 30 30 Fax (45-39) 17 30 03 E-Mail: bib@dst.dk | STATISTISCHES BUNDESAMT Eurostat Data Shop Berlin Otto-Braun-Straße 70-72 D-10178 BERLIN Tel. (49-30) 23 24 64 27/28 Fax (49-30) 23 24 64 30 E-Mail: stba-berlin.datashop@t-online.de | INE Eurostat Data Shop Paseo de la Castellana, 183 Oficina 009 Entrada por Estébanez Calderón E-28046 MADRID Tel. (34-91) 583 91 67 Fax (34-91) 579 71 20 E-Mail: datashop.eurostat@ine.es | INSEE Info Service Eurostat Data Shop 195, rue de Bercy Tour Gamma A F-75582 PARIS CEDEX 12 Tel. (33-1) 53 17 88 44 Fax (33-1) 53 17 88 22 E-Mail: datashop@insee.fr | ISTAT Centro di Informazione Statistica Sede di Roma, Eurostat Data Shop Via Cesare Balbo, 11a I-00184 ROMA Tel. (39-06) 46 73 31 05/02 Fax (39-06) 46 73 31 07/01 E-Mail: dipdiff@istat.it |
| ITALIA – Milano | LUXEMBOURG | NEREDLAND | NORGE | PORTUGAL | SCHWEIZ/SUISSE/SVIZZERA |
| ISTAT Centro di Informazione Statistica – Sede di Milano, Eurostat Data Shop Piazza della Repubblica, 22 I-20124 MILANO Tel. (39-02) 65 95 133/134 Fax (39-02) 65 30 75 E-mail: mil euro@tin.it | Eurostat Data Shop Luxembourg BP 453 L-2014 LUXEMBOURG 4, rue A. Weicker L-2721 LUXEMBOURG Tel. (352) 43 35 22 51 Fax (352) 43 35 22 221 E-Mail: dslux@eurostat.datashop.lu | STATISTICS NETHERLANDS Eurostat Data Shop-Voorburg po box 4000 2270 JM VOORBURG Nederland Tel. (31-70) 337 49 00 Fax (31-70) 337 59 84 E-Mail: datashop@cbs.nl | Statistics Norway Library and Information Centre Eurostat Data Shop Kongens gate 6 P. b. 8131, dep. N-0033 OSLO Tel. (47-22) 86 46 43 Fax (47-22) 86 45 04 E-Mail: biblioteket@ssb.no | Eurostat Data Shop Lisboa INE/Serviço de Difusão Av. António José de Almeida, 2 P-1000-043 LISBOA Tel. (351-1) 842 61 00 Fax (351-1) 842 63 64 E-Mail: data.shop@ine.pt | Statistisches Amt des Kantons Zürich, Eurostat Data Shop Bleicherweg 5 CH-8090 Zürich Tel. (41-1) 225 12 12 Fax (41-1) 225 12 99 E-Mail: datashop@zh.ch Internetadresse: http://www.zh.ch/statistik |
| SUOMI/FINLAND | SVERIGE | UNITED KINGDOM | UNITED KINGDOM | UNITED STATES OF AMERICA | |
| Eurostat Data Shop, Tilastokirjasto Postiosoite: PL 2B FIN-00022 Tilastokeskus Käyntiosoite: Työpajakatu 13 B, 2 krs Helsinki Tel. (358-9) 17 34 22 21 Fax (358-9) 17 34 22 79 S-posti datashop.tilastokeskus@tilastokeskus.fi Internetadresse: http://www.tilastokeskus.fi/tk/datashop.html | STATISTICS SWEDEN Information service Eurostat Data Shop Karlavägen 100 Box 24 300 S-104 51 STOCKHOLM Tel. (46-8) 783 48 01 Fax (46-8) 783 48 99 E-Mail: infoservice@scb.se | Eurostat Data Shop Enquiries & advice and publications Office for National Statistics Customers & Electronic Services Unit 1 Drummond Gate - B1/05 UK-LONDON SW1V 2QQ Tel. (44-171) 533 56 76 Fax (44-171) 533 56 88 E-Mail: gloria.ryan@ons.gov.uk | Eurostat Data Shop Electronic Data Extractions. Enquiries & advice - R.CADE Unit 1L Mountjoy Research Centre University of Durham UK - DURHAM DH1 3SW Tel. (44-191) 374 7350 Fax: (44-191) 384 4971 E-Mail: r-CADE@dur.ac.uk URL: http://www.rcade.dur.ac.uk | HAVER ANALYTICS Eurostat Data Shop 60 East 42nd Street Suite 3310 USA-NEW YORK, NY 10165 Tel. (1-212) 986 93 00 Fax (1-212) 986 58 57 E-Mail: eurodata@haver.com | |

Media Support Eurostat (nur für Journalisten)
 Bech Gebäude Büro A3/48 • L-2920 Luxembourg • Tel. (352) 4301 33408 • Fax (352) 4301 32649 • e-mail: media.support@eurostat.cec.be

Auskünfte zur Methodik:

Maria Pia Vigliarolo, Eurostat/D2, L-2920 Luxembourg
 Tel.: (352) 4301 35021, Fax: (352) 4301 32600, e-mail: maria.vigliarolo@eurostat.cec.be
 ORIGINAL: Französisch

Unsere Internet-Adresse: <http://europa.eu.int/eurostat.html> Dort finden Sie weitere Informationen.

Ein Verzeichnis unserer Verkaufsstellen in der ganzen Welt erhalten Sie beim Amt für amtliche Veröffentlichungen der Europäischen Gemeinschaften

2 rue Mercier – L-2985 Luxembourg
 Tel. (352) 2929 42118 Fax (352) 2929 42709
 Internet-Adresse: <http://eur-op.eu.int/fr/generals-ad.htm>
 E-mail: info.info@opoce.cec.be

BELGIQUE/BELGIË – DANMARK – DEUTSCHLAND – GREECE/ELLADA – ESPAÑA – FRANCE – IRELAND – ITALIA – LUXEMBOURG – NEDERLAND – ÖSTERREICH
 PORTUGAL – SUOMI/FINLAND – SVERIGE – UNITED KINGDOM – ISLAND – NORGE – SCHWEIZ/SUISSE/SVIZZERA – BULGARIJA – ČESKÁ REPUBLIKA – CYPRUS
 EESTI – HRVATSKA – MAGYARORSZÁG – MALTA – POLSKA – ROMÂNIA – RUSSIA – SLOVAKIA – SLOVENIA – TÜRKIYE – AUSTRALIA – CANADA – EGYPT – INDIA
 ISRAËL – JAPAN – MALAYSIA – PHILIPPINES – SOUTH KOREA – THAILAND – UNITED STATES OF AMERICA

Bestellschein

Ich möchte „Statistik kurzgefaßt“ abonnieren (vom 1.1.1999 bis 31.12.1999):
 (Anschriften der Data Shops und Verkaufsstellen siehe oben)

Paket 1: Alle 9 Themenkreise (etwa 90 Ausgaben)

- Papier: 360 EUR
- PDF: 264 EUR
- Papier + PDF: 432 EUR

Gewünschte Sprache: DE EN FR

Paket 2: 1 oder mehrere der folgenden 7 Themenkreise:

- Themenkreis 1 „Allgemeine Statistik“
 - Papier: 42 EUR PDF: 30 EUR Beides: 54 EUR
 - Themenkreis 2 „Wirtschaft und Finanzen“
 - Themenkreis 3 „Bevölkerung und soziale Bedingungen“
 - Themenkreis 4 „Industrie, Handel und Dienstleistungen“
 - Themenkreis 5 „Landwirtschaft, Fischerei“
 - Themenkreis 6 „Außenhandel“
 - Themenkreis 8 „Umwelt und Energie“
 - Papier: 84 EUR PDF: 60 EUR Beides: 114 EUR
- Gewünschte Sprache: DE EN FR

Bitte schicken Sie mir ein Gratisexemplar des „Minikatalogs von Eurostat“
 (eine Auswahl der Produkte und Dienstleistungen von Eurostat)
 Gewünschte Sprache: DE EN FR

Ich möchte das Gratisabonnement von „Statistische Referenzen“
 (Kurzinformationen zu den Produkten und Diensten von Eurostat)
 Gewünschte Sprache: DE EN FR

Herr Frau
 (bitte in Großbuchstaben)

Name: _____ Vorname: _____

Firma: _____ Abteilung: _____

Funktion: _____

Adresse: _____

PLZ: _____ Stadt: _____

Land: _____

Tel.: _____ Fax: _____

E-mail: _____

Zahlung nach Erhalt der Rechnung vorzugs halber:

- durch Banküberweisung
- Visa Eurocard

Karten-Nr.: _____ gültig bis: ____/____/____

Angabe Ihrer MwSt.-Nr.: f.d. innergemeinschaftlichen Handel.

Fehlt diese Angabe, wird diese erhoben. Eine Rückerstattung ist nicht möglich.