

## Inhalt

50 % der europäischen Unternehmen beschäftigen keine Arbeitnehmer ..... 2

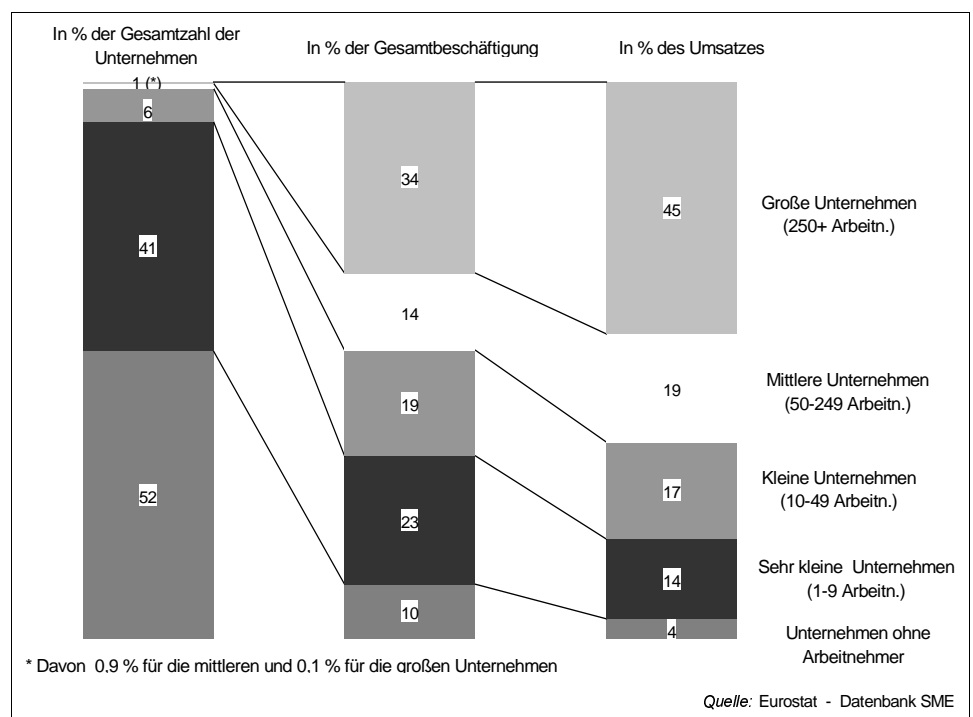
Kleinunternehmen stellen zwischen 15 und 25 % der Arbeitsplätze in den Mitgliedstaaten ..... 3

Die Unternehmen mittlerer Größe spielen in den kleineren Ländern eine entscheidende Rolle ..... 4

Die großen Unternehmen beherrschen die kapitalintensiven Sektoren ..... 5

# Unternehmen mit weniger als 250 Beschäftigten stellen zwei Drittel der Arbeitsplätze in der Union

Maria Pia Vigliarolo



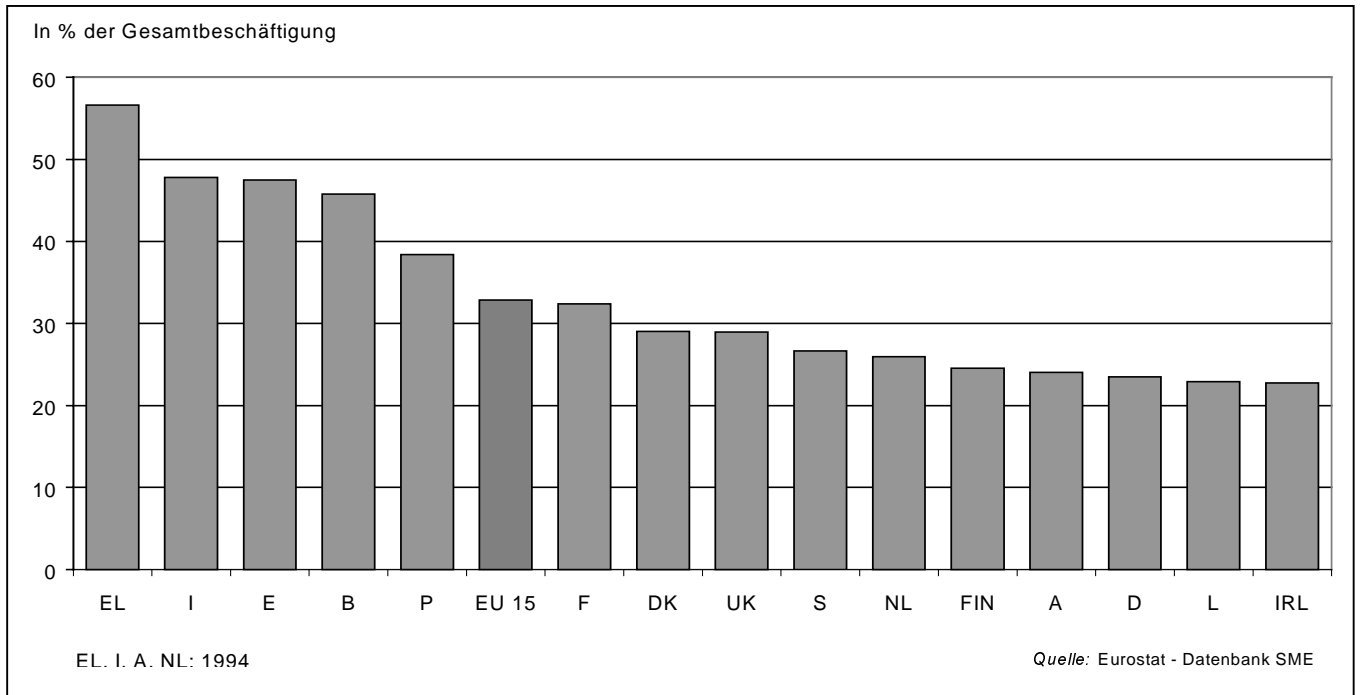
Die Unternehmen in der Europäischen Union im Jahr 1995 - Verteilung nach Beschäftigtengrößenklassen

Fast alle 18 Millionen europäischen Unternehmen der marktbestimmten Sektoren (außer Landwirtschaft) sind KMU, also kleine und mittlere Unternehmen mit weniger als 250 Lohn- und Gehaltsempfängern. Sie spielen in der EU eine entscheidende Rolle.

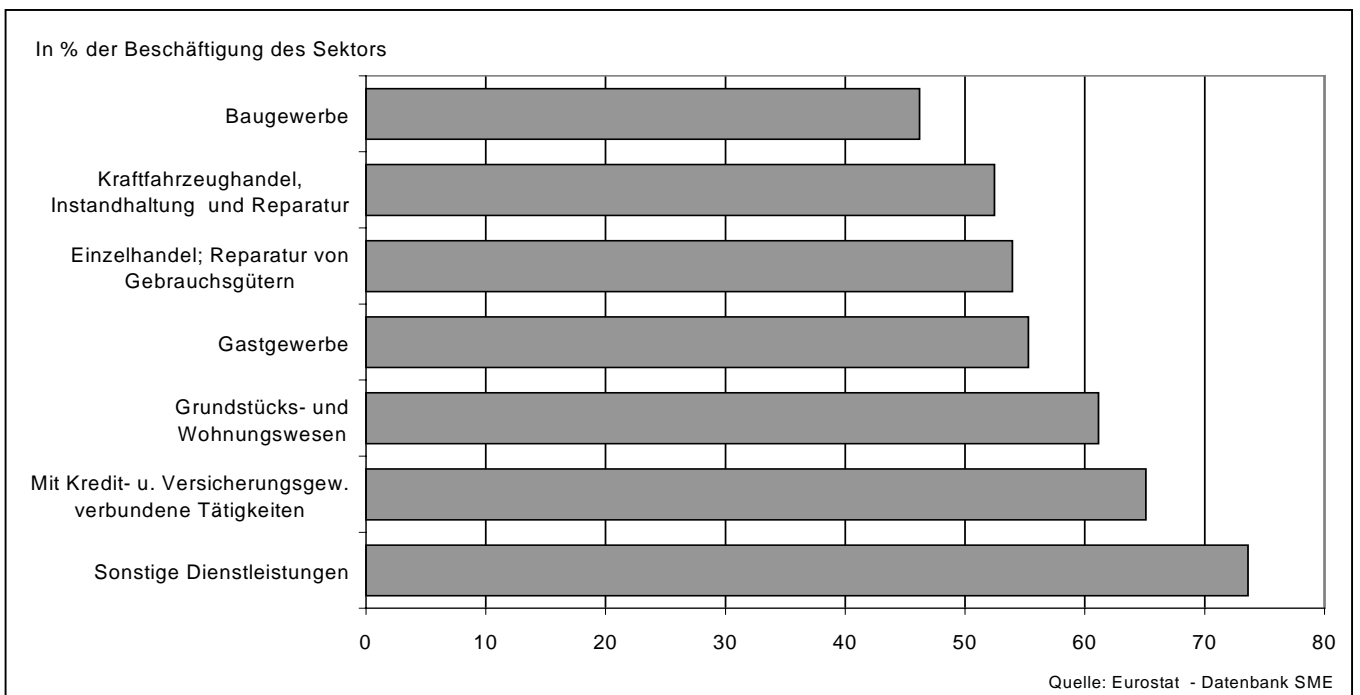
Die Arbeitsplätze verteilen sich fast zu gleichen Teil auf die Kleinstunternehmen mit weniger als zehn Arbeitnehmern (einschließlich der Einheiten ohne Arbeitnehmer), die kleinen und mittleren Einheiten mit bis zu 249 und die großen Einheiten mit mindestens 250 Arbeitnehmern.

Dagegen werden 45 % des Gesamtumsatzes von den 36 000 Großunternehmen erzielt.

## 50 % der europäischen Unternehmen beschäftigen keine Arbeitnehmer



Anteil der sehr kleinen Unternehmen (0 bis 9 Arbeitnehmer) an der Gesamtbeschäftigung in den Mitgliedstaaten 1995



Von den sehr kleinen Unternehmen (0 bis 9 Arbeitnehmer) beherrschte Wirtschaftssektoren EU-15 1994

Mehr als 90 % der europäischen Unternehmen beschäftigen weniger als 10 Arbeitnehmer, und 50 % haben überhaupt keine Lohn- und Gehaltsempfänger.

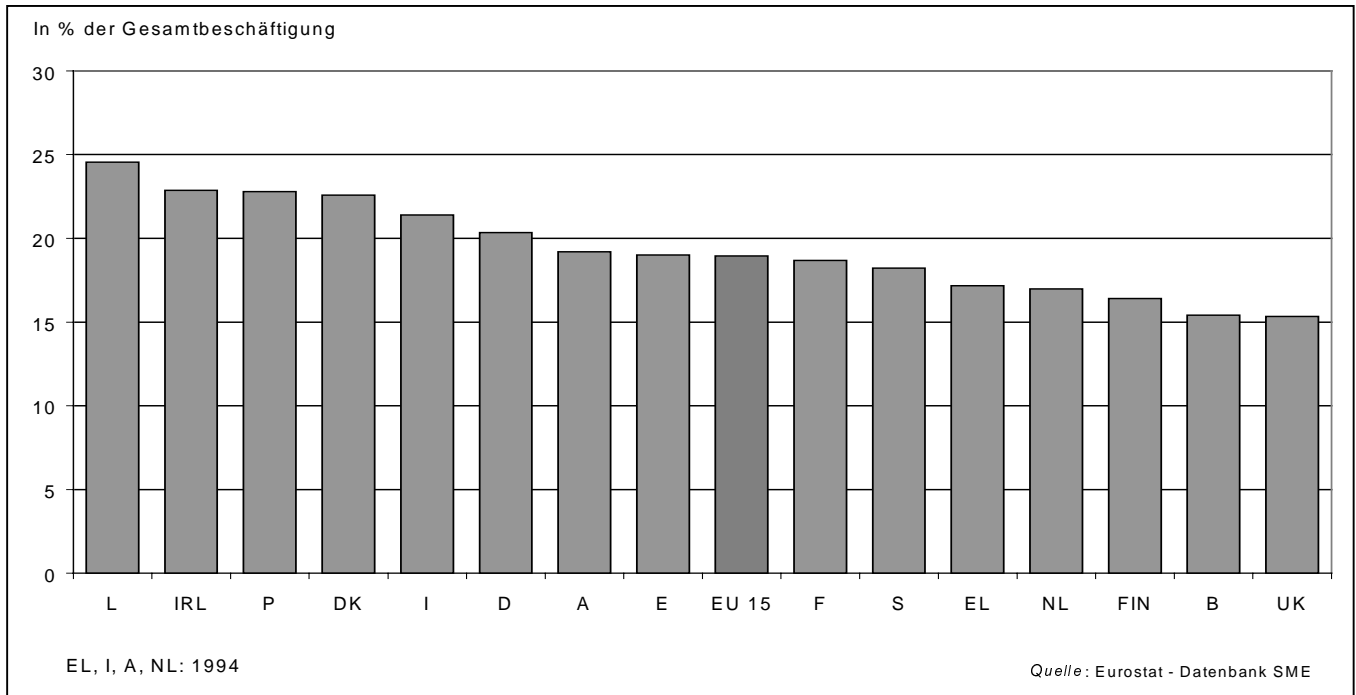
In allen Ländern der EU beschäftigen diese Unternehmen mindestens 20 % der Arbeitskräfte. In Deutschland, Irland, Luxemburg

und auch Österreich ist das Gewicht dieser Unternehmen am geringsten.

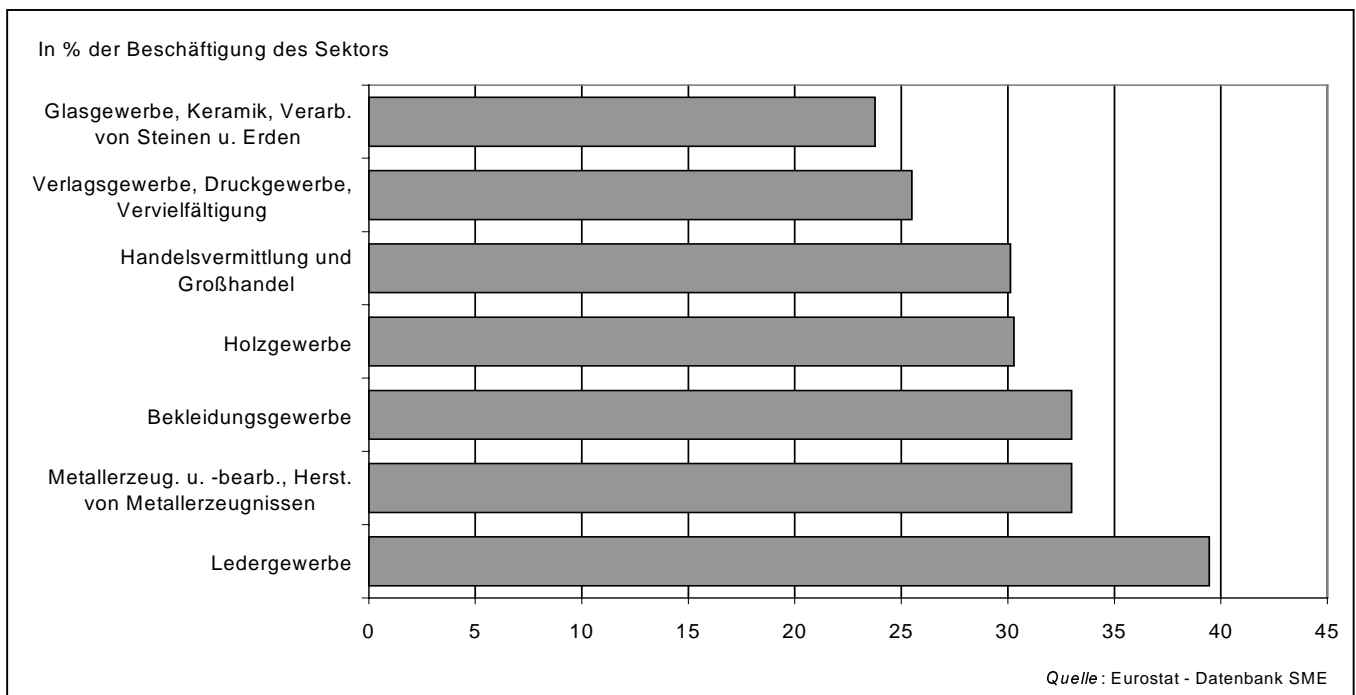
In den Ländern Südeuropas sowie in Belgien liegt der Anteil der Beschäftigung in Kleinunternehmen hingegen weit über dem Durchschnitt, wobei Griechenland einen Teil von 57 % erreicht. Oft handelt es sich um Selbständige,

die handwerkliche Tätigkeiten im Baugewerbe ausüben, oder um kleine Familienbetriebe im Handel und im Gastgewerbe. Schließlich sind die kleinen Unternehmen in Dienstleistungsbereichen wie Grundstücks- und Wohnungswesen oder in sonstigen Dienstleistungsbranchen tätig.

## Kleinunternehmen stellen zwischen 15 und 25 % der Arbeitsplätze in den Mitgliedstaaten



Anteil der kleinen Unternehmen (10 bis 49 Arbeitnehmer) an der Gesamtbeschäftigung in den Mitgliedstaaten 1995



Von den kleinen Unternehmen (10 bis 49 Arbeitnehmer) beherrschte Wirtschaftssektoren EU-15 1994

Die Unternehmen mit 10 bis 49 Arbeitnehmern haben in allen Mitgliedsländern der EU in etwa ähnliches Gewicht. Ihr Anteil an der Beschäftigung weicht nämlich nie mehr als 6 % vom Durchschnitt (19 %) ab, der damit für die Bedeutung dieser Unternehmen in der Gemeinschaft

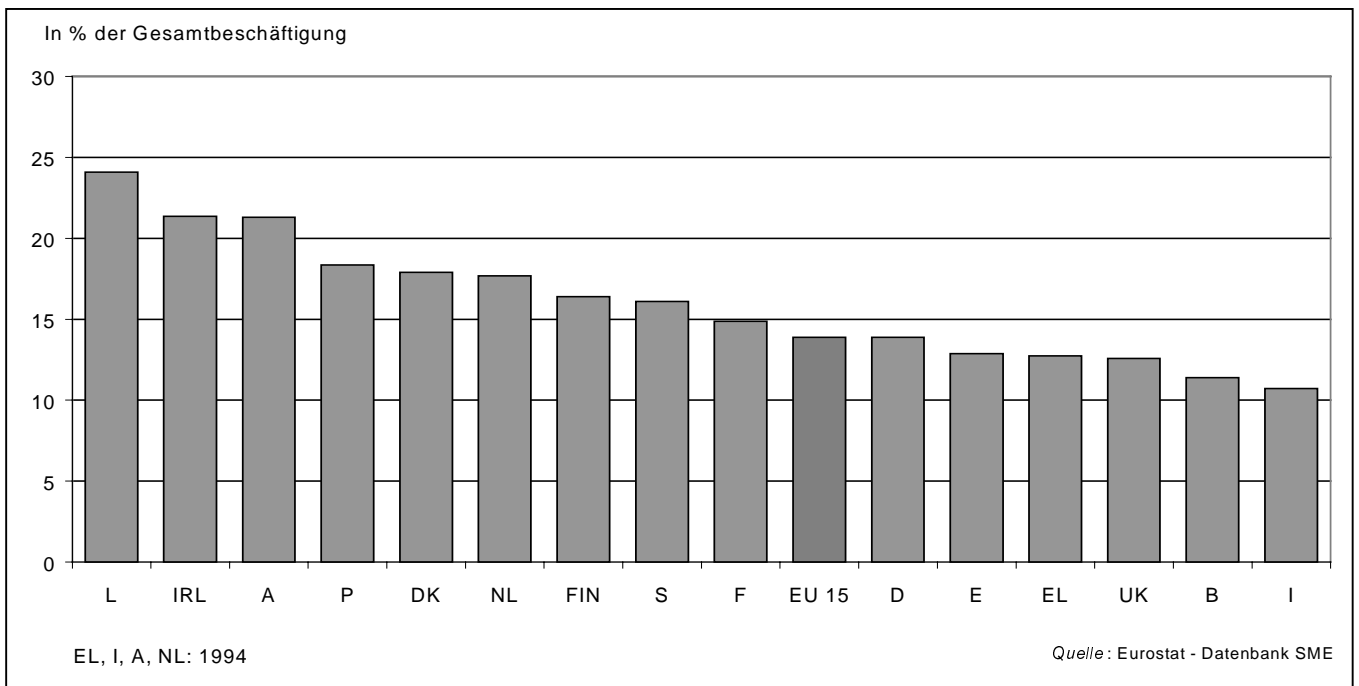
sehr repräsentativ ist.

Hinsichtlich der Beschäftigung beherrschen diese Unternehmen vor allem bestimmte Sektoren der Industrie wie Metallbearbeitung, Herstellung von Mineralerzeugnissen, Holzbearbeitung sowie das Bekleidungs-

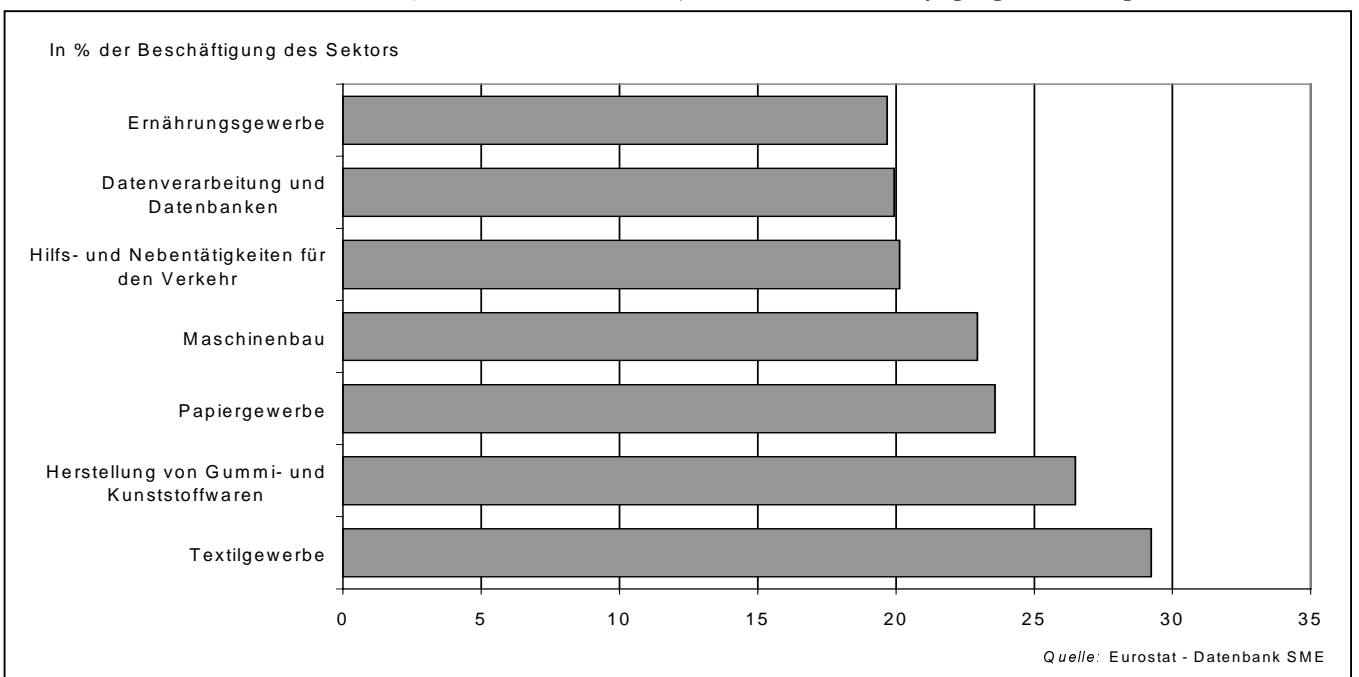
und Ledergewerbe.

Diese Unternehmen sind auch im Dienstleistungssektor sehr verbreitet. Dies trifft insbesondere für den Großhandel zu, wo jeder dritte Erwerbstätige in Kleinunternehmen beschäftigt ist.

## Die Unternehmen mittlerer Größe spielen in den kleineren Ländern eine entscheidende Rolle



*Anteil der mittleren Unternehmen (50 bis 249 Arbeitnehmer) an der Gesamtbeschäftigung in den Mitgliedstaaten 1995*



*Von den mittleren Unternehmen (50 bis 249 Arbeitnehmer) beherrschte Wirtschaftssektoren EU-15 1994*

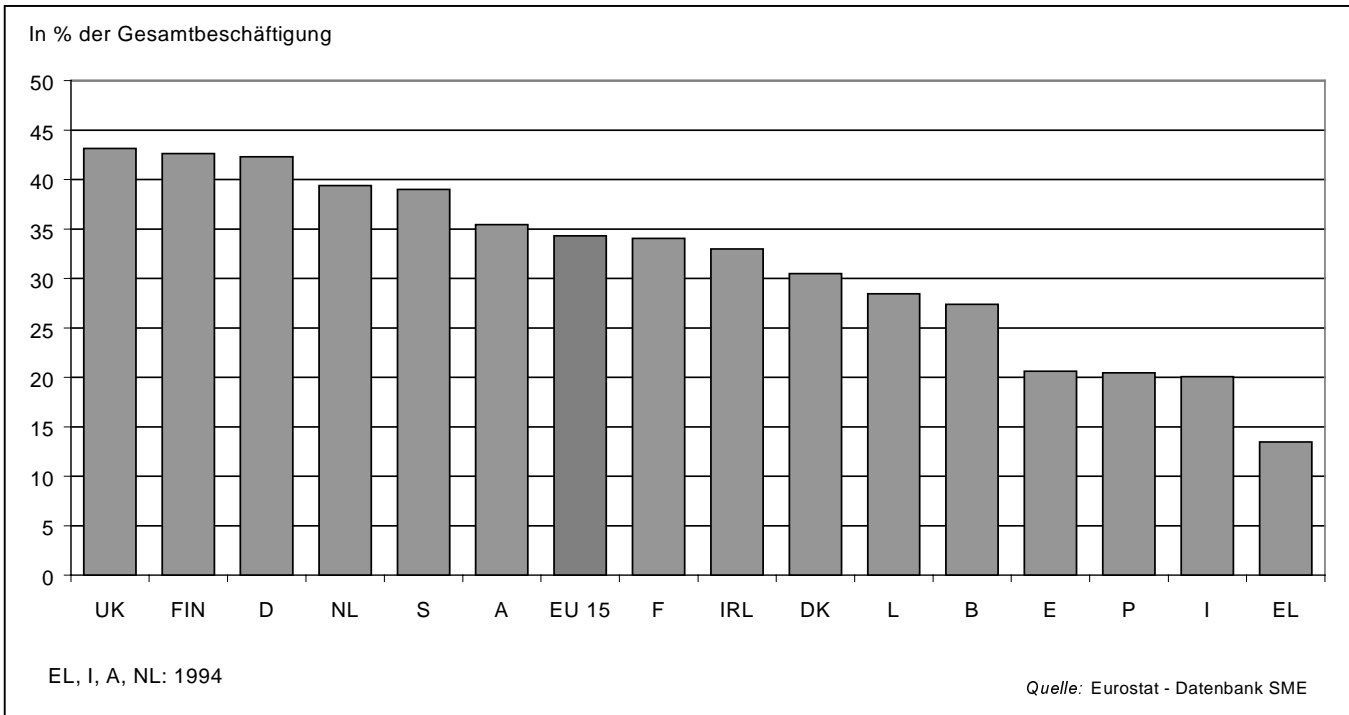
Die mittelgroßen Unternehmen haben mit durchschnittlich 95 Beschäftigten je Einheit bereits eine ansehnliche Größe. In Ländern wie Dänemark, Irland oder Luxemburg ist ihr Anteil an der Beschäftigung höher als im Gemeinschaftsdurchschnitt.

Unabhängig von der wirtschaftlichen Struktur der Länder sorgen die mittelgroßen Unternehmen bevorzugt in der Industrie für Arbeitsplätze. Textil-, Gummi- und Papierindustrie sowie Maschinenbau gehören zu den Bereichen, in denen diese Unternehmen haupt-

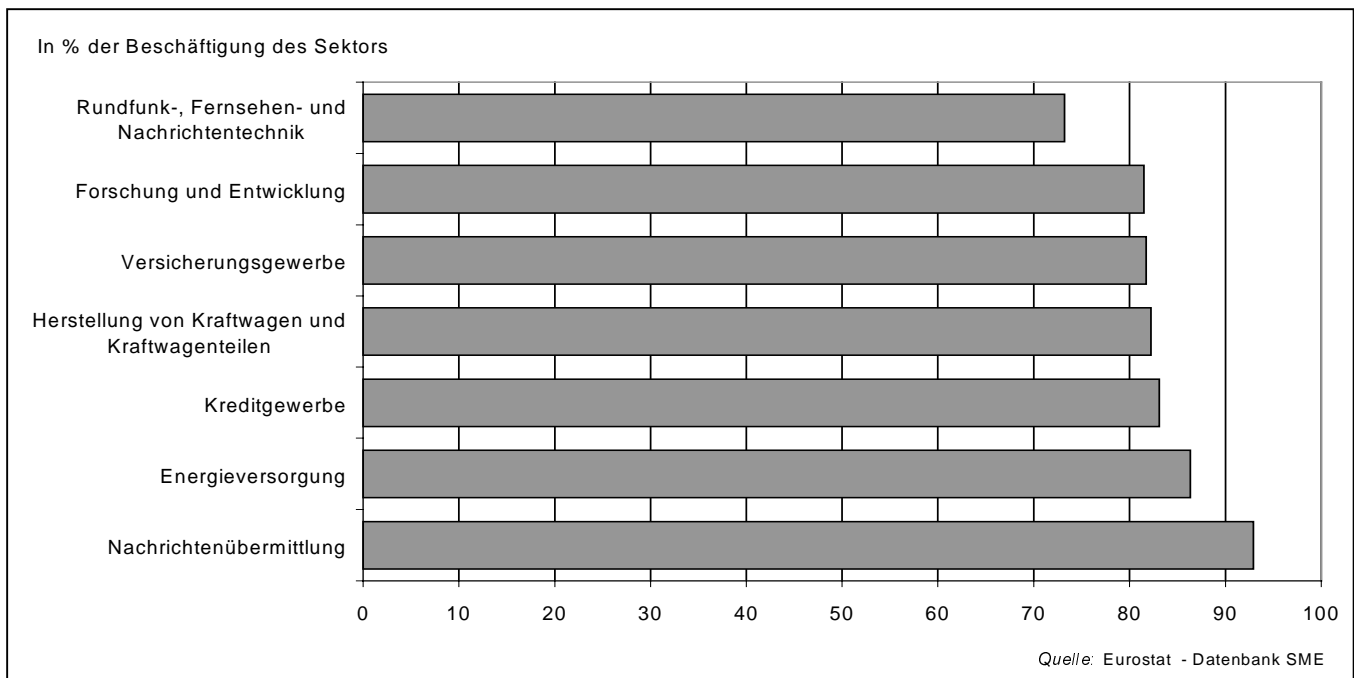
sächlich tätig sind.

In einigen Ländern wie in Luxemburg und den Niederlanden sind sie jedoch auch in bestimmten Dienstleistungsbereichen, zum Beispiel in der Informatik, sehr aktiv.

## Die großen Unternehmen beherrschen die kapitalintensiven Sektoren



Anteil der großen Unternehmen (250 und mehr Arbeitnehmer) an der Gesamtbeschäftigung in den Mitgliedstaaten 1995



Von den großen Unternehmen (250 und mehr Arbeitnehmer) beherrschte Wirtschaftssektoren EU-15 1994

Die Unternehmen mit mehr als 249 Arbeitnehmern sind vor allem in der "klassischen" Industrie, im Energiesektor, in der Automobilindustrie und in der Herstellung von Rundfunk- und Fernsehgeräten stark vertreten. Dies trifft besonders auf Deutschland zu, wo der Anteil

der großen Industrieunternehmen fast immer über dem europäischen Durchschnitt liegt.

Ein weiterer Sektor, in dem die großen Einheiten in fast allen Mitgliedstaaten dominieren, ist der Sektor Nachrichtenübermittlung, wo die Unternehmen mit

250 und mehr Arbeitnehmern mehr als 90 % der Arbeitsplätze stellen.

Acht von zehn im Kredit- und im Versicherungsgewerbe beschäftigten Personen arbeiten ebenfalls in einem Großunternehmen.

Abschließend kann folgendes festgestellt werden:

- Unabhängig von der Größenklasse der Unternehmen liegt Frankreich stets sehr nahe am europäischen Durchschnitt.
- Die kleinen Unternehmen mit 10 bis 49 Arbeitnehmern sind in den Ländern der Europäischen Union in etwa in gleichem Umfang vertreten.
- Die Größenstruktur der Unternehmen hängt von der Spezialisierung auf bestimmte Sektoren und der Unternehmenskultur eines jeden Landes ab. So gibt es in Griechenland eher sehr kleine Handelsunternehmen und Hotels, in Dänemark eher mittelgroße Industrie- und Handelsunternehmen und in Deutschland eher große Industriebetriebe.

## ➤ WISSENSWERTES ZUR METHODIK

### **Bezugsjahre**

Die angeführten Daten beziehen sich auf die Jahre 1994 bis 1995. Die Wirtschaftsstrukturen ändern sich jedoch ziemlich langsam, so daß diese Daten als relativ repräsentativ für die heutige Situation gelten können. Dies wird auch dadurch bestätigt, daß sich der Unternehmensbestand jedes Jahr nur recht wenig verändert und Unternehmensgründungen im allgemeinen fast vollständig durch Unternehmensschließungen kompensiert werden.

### **Datenbanken**

Die Zahlen für die Europäische Union sind von Eurostat auf der Basis der von den Mitgliedsländern übermittelten KMU-Statistiken geschätzt worden. Die Daten umfassen alle marktbestimmten Sektoren (alle Abschnitte der NACE Rev. 1 außer A, B, L und Q, außer der Landwirtschaft).

### **Gesamtbeschäftigung**

Die Gesamtbeschäftigung entspricht der Zahl der beschäftigten Personen. Sie umfaßt die in der jeweiligen Einheit beschäftigten Arbeitnehmer und Selbstständigen einschließlich der in (befristetem) Urlaub oder im Streik befindlichen Personen, sowie auch die Teilzeitbeschäftigten.

### **Statistische Einheit**

Unternehmen

### **Größenklassen**

Die nach der Zahl der Lohn- und Gehaltsempfänger festgelegten Größenklassen entsprechen den Größenklassen in der Empfehlung der Europäischen Kommission für die Definition der KMU (Empfehlung Nr. 96/280/EG der Kommission vom 3. April 1996): "0" (keine

Arbeitnehmer, Einzelunternehmen), "1 bis 9" (sehr kleine Unternehmen), "10 bis 49" (kleine Unternehmen), "50 bis 249" (mittlere Unternehmen) und 250 und mehr (große Unternehmen).

### **Wirtschaftliche Tätigkeit**

Die Unternehmen werden unter Verwendung der Systematik NACE Rev. 1 nach ihrer wirtschaftlichen Haupttätigkeit eingruppiert. Zur Ermittlung der für jede Größenklasse repräsentativsten Sektoren sind zwei Kriterien berücksichtigt worden: der Anteil der Größenklasse an der Gesamtbeschäftigung muß über dem Durchschnitt aller Sektoren liegen, und der Sektor mußte mindestens 500 000 Beschäftigte haben.

# Weitere Informationsquellen:

## ➤ Veröffentlichungen

Titel „Unternehmen in Europa“ – 5. Bericht, verfügbar Angang 1999  
 Katalognummer CA-12-98-174-DE-C Preis EUR 44

## ➤ Datenbanken

New Cronos  
 Bereich „SME“  
 CD-ROM „Unternehmen in Europa – Datenbank“  
 verfügbar Angang 1999

Wenn Sie weitere Auskünfte wünschen oder an unseren Veröffentlichungen, Datenbanken oder Auszügen daraus interessiert sind, wenden Sie sich bitte an einen unserer **Data Shops**:

BELGIQUE/BELGIË	DANMARK	DEUTSCHLAND	ESPAÑA	FRANCE	ITALIA – Roma
<b>Eurostat Data Shop</b> Bruxelles/Brüssel Chaussée d'Etterbeek 13 Etterbeeksesteenweg 13 B-1049 BRUXELLES / BRUSSEL Tel. (32-2) 299 66 66 Fax (32-2) 295 01 25 E-Mail: datashop.brussels@eurostat.cec.be	<b>DANMARKS STATISTIK</b> Bibliotek og Information <b>Eurostat Data Shop</b> Sejrogade 11 DK-2100 KØBENHAVN Ø Tel. (45-39) 17 30 30 Fax (45-39) 17 30 03 E-Mail: bib@dst.dk	<b>STATISTISCHES BUNDESAMT</b> <b>Eurostat Data Shop Berlin</b> Otto-Braun-Straße 70-72 D-10178 BERLIN Tel. (49-30) 23 24 64 27/28 Fax (49-30) 23 24 64 30 E-Mail: siba-berlin.datashop@t-online.de	<b>INE Eurostat Data Shop</b> Paseo de la Castellana, 183 Oficina 009 Entrada por Estébanez Calderón E-28046 MADRID Tel. (34-91) 583 91 67 Fax (34-91) 579 71 20 E-Mail: datashop.eurostat@ine.es	<b>INSEE Info Service</b> <b>Eurostat Data Shop</b> 195, rue de Bercy Tour Gamma A F-75582 PARIS CEDEX 12 Tel. (33-1) 53 17 88 44 Fax (33-1) 53 17 88 22 E-Mail: datashop@dg75isa.insee.atlas.fr	<b>ISTAT</b> <b>Centro di Informazione Statistica</b> <b>Sede di Roma, Eurostat Data Shop</b> Via Cesare Balbo, 11a I-00184 ROMA Tel. (39-06) 46 73 31 05/02 Fax (39-06) 46 73 31 07/01 E-Mail: dipdiff@istat.it
ITALIA – Milano	LUXEMBOURG	NETHERLAND	NORGE	PORTUGAL	SCHWEIZ/SUISSE/SWIZZERA
<b>ISTAT</b> <b>Centro di Informazione Statistica –</b> <b>Sede di Milano, Eurostat Data Shop</b> Piazza della Repubblica, 22 I-20124 MILANO Tel. (39-02) 65 95 133/134 Fax (39-02) 65 30 75	<b>Eurostat Data Shop Luxembourg</b> BP 453 L-2014 LUXEMBOURG 4, rue A. Weicker L-2721 LUXEMBOURG Tel. (352) 43 35 22 51 Fax (352) 43 35 22 21 E-Mail: dslux@eurostat.datashop.lu	<b>STATISTICS NETHERLANDS</b> <b>Eurostat Data Shop-Voorburg</b> po box 4000 2270 JM VOORBURG Nederland Tel. (31-70) 337 49 00 Fax (31-70) 337 59 84 E-Mail: datashop@cbs.nl	<b>STATISTIK sentralbyrå</b> <b>Bibliotek og informasjonssenteret</b> Kongensgt. 6 P. b. 8131, dep. N-0033 OSLO Tel. (47-22) 86 46 43 Fax (47-22) 86 45 04 E-Mail: biblioteket@ssb.no	<b>Eurostat Data Shop Lisboa</b> <b>INE/Serviço de Difusão</b> Av. António José de Almeida, 2 P-1000 LISBOA Tel. (351-1) 842 61 00 Fax (351-1) 842 63 64 E-Mail: data.shop@ine.pt	<b>Statistisches Amt des Kantons</b> <b>Zürich, Eurostat Data Shop</b> Bleicherweg 5 CH-8090 Zürich Tel. (41-1) 225 12 12 Fax (41-1) 225 12 99 E-Mail: datashop@zh.ch Internetadresse: http://www.zh.ch/statistik
SUOMI/FINLAND	SVERIGE	UNITED KINGDOM	UNITED KINGDOM	UNITED STATES OF AMERICA	
<b>Eurostat Data Shop, Tilastokirjasto</b> Postiosoite: PL 2B FIN-00022 Tilastokeskus Kayntiosoite: Työpajakatu 13 B, 2 krs Helsinki Tel. (358-9) 17 34 22 21 Fax (358-9) 17 34 22 79 S-posti datashop.tilastokeskus@tilastokeskus.fi Internet: http://www.tilastokeskus.fi/tik/kk/datashop.html	<b>STATISTICS SWEDEN</b> <b>Information service</b> <b>Eurostat Data Shop</b> Karlavägen 100 Box 24 300 S-104 51 STOCKHOLM Tel. (46-8) 783 48 01 Fax (46-8) 783 48 99 E-Mail: info.service@scb.se	<b>ONS Sales Office</b> <b>Eurostat Data Shop</b> <b>OFFICE FOR NATIONAL</b> <b>STATISTICS</b> 1 Drummond Gate LONDON SW1V 2QQ United Kingdom Tel. (44-171) 533 56 76 Fax (44-171) 533 56 88 E-Mail: gloria.ryan@ons.gov.uk	<b>Eurostat Data Shop</b> <b>Electronic Data Extractions,</b> <b>Enquiries &amp; advice - R.CADE</b> Unit 1L Mountjoy Research Centre University of Durham Durham DH1 3SW Tel: (44-191) 374 7350 Fax: (44-191) 384 4971 E-Mail: r-CADE@dur.ac.uk URL: http://www.rcade.dur.ac.uk	<b>HAVER ANALYTICS</b> <b>Eurostat Data Shop</b> 60 East 42nd Street Suite 3310 USA-NEW YORK, NY 10165 Tel. (1-212) 986 93 00 Fax (1-212) 986 58 57 E-Mail: eurodata@haver.com	

Media Support Eurostat (nur für Journalisten):  
 Bech Gebäude • Büro A3/48 • L-2920 Luxembourg • Tel. +352-4301 34567 • Fax +352-4301 32649 • e-mail: media.support@eurostat.cec.be

## Auskünfte zur Methodik:

Maria Pia Vigliarolo, Eurostat/D2, L-2920 Luxembourg  
 Tel. +352 4301 35021, Fax: +352 4301 32600, e-mail: maria.vigliarolo@eurostat.cec.be  
 ORIGINAL: Französisch

Unsere Internet-Adresse: <http://europa.eu.int/eurostat.html> Dort finden Sie weitere Informationen.

Ein Verzeichnis unserer Verkaufsstellen in der ganzen Welt erhalten Sie beim **Amt für amtliche Veröffentlichungen der Europäischen Gemeinschaften**

2 rue Mercier – L-2985 Luxembourg  
 Tel. +352-2929 42118 Fax +352-2929 42709  
 Internet – Adresse: <http://eur-op.eu.int/fr/general/s-ad.htm>  
 E-mail: [info@opoce.cec.be](mailto:info@opoce.cec.be)

BELGIQUE/BELGIË – DANMARK – DEUTSCHLAND – GREECE/ELLADA – ESPAÑA – FRANCE – IRELAND – ITALIA – LUXEMBOURG – NEDERLAND – ÖSTERREICH  
 PORTUGAL – SUOMI/FINLAND – SVERIGE – UNITED KINGDOM – ISLAND – NORGE – SCHWEIZ/SUISSE/SWIZZERA – BALGARIJA – ČESKÁ REPUBLIKA – CYPRUS  
 EESTI – HRVATSKA – MAGYARORSZÁG – MALTA – POLSKA – ROMÂNIA – RUSSIA – SLOVAKIA – SLOVENIA – TÜRKIYE – AUSTRALIA – CANADA – EGYPT – INDIA  
 ISRAËL – JAPAN – MALAYSIA – PHILIPPINES – SOUTH KOREA – THAILAND – UNITED STATES OF AMERICA

# Bestellschein

Ich möchte „Statistik kurzgefaßt“ abonnieren (vom 1.1.1999 bis 31.12.1999):  
 (Anschriften der Data Shops und Verkaufsstellen siehe oben)

**Paket 1:** Alle 9 Themenkreise (etwa 90 Ausgaben)

- Papier: 360 EUR
- PDF: 264 EUR
- Papier + PDF: 432 EUR

Gewünschte Sprache:  DE  EN  FR

**Paket 2:** 1 oder mehrere der folgenden 7 Themenkreise:

- Themenkreis 1 „Allgemeine Statistik“
  - Papier: 42 EUR  PDF: 30 EUR  Beides: 54 EUR
- Themenkreis 2 „Wirtschaft und Finanzen“
- Themenkreis 3 „Bevölkerung und soziale Bedingungen“
- Themenkreis 4 „Industrie, Handel und Dienstleistungen“
- Themenkreis 5 „Landwirtschaft, Fischerei“
- Themenkreis 6 „Außenhandel“
- Themenkreis 8 „Umwelt und Energie“
  - Papier: 84 EUR  PDF: 60 EUR  Beides: 114 EUR

Gewünschte Sprache:  DE  EN  FR

Bitte schicken Sie mir ein Gratisexemplar des „Minikatalogs von Eurostat“  
 (eine Auswahl der Produkte und Dienstleistungen von Eurostat)

Gewünschte Sprache:  DE  EN  FR

Ich möchte das Gratisabonnement von „Statistische Referenzen“  
 (Kurzinformationen zu den Produkten und Diensten von Eurostat)

Gewünschte Sprache:  DE  EN  FR

Herr  Frau

(bitte in Großbuchstaben)

Name: \_\_\_\_\_ Vorname: \_\_\_\_\_

Firma: \_\_\_\_\_ Abteilung: \_\_\_\_\_

Funktion: \_\_\_\_\_

Adresse: \_\_\_\_\_

PLZ: \_\_\_\_\_ Stadt: \_\_\_\_\_

Land: \_\_\_\_\_

Tel.: \_\_\_\_\_ Fax: \_\_\_\_\_

E-mail: \_\_\_\_\_

## Zahlung nach Erhalt der Rechnung vorzugs halber:

- durch Banküberweisung
- Visa  Eurocard

Karten-Nr.: \_\_\_\_\_ gültig bis: \_\_\_\_/\_\_\_\_/\_\_\_\_

Angabe Ihrer MwSt.-Nr. f.d. innergemeinschaftlichen Handel.

Fehlt diese Angabe, wird diese erhoben. Eine Rückerstattung ist nicht möglich.



