

# Statistik über die Informationsgesellschaft

*Starkes Wachstum im Gebrauch von PCs, Internet und Mobiltelefonen in der Europäischen Union*

*Richard Deiss*

## Hauptergebnisse

- Die Zahl der benutzten Computer (PC) innerhalb der EU-15 steigt pro Jahr um ungefähr 10%. Im Jahr 1999 gab es in der EU 93 Millionen benutzte PCs, bzw. 1 PC auf je 4 Einwohner. Es wird angenommen, daß die Zahl der PCs in der zweiten Hälfte des Jahres 2000 auf über 100 Millionen ansteigen wird.
- Die Zahl der Internet-Hosts wächst pro Jahr um 30%. Im Jahr 1999 gab es 8.5 Millionen Internet-Hosts (wobei nur die Ländercode "Top level domains" in jedem Land berücksichtigt wurden) und 56 Millionen Internetnutzer innerhalb der EU-15. Die Zahl der Internet-Hosts in der EU-15 lag im Juli 2000 bei 10.9 Millionen. Es wird geschätzt, daß bis zum Ende des Jahres 2000 die Zahl der Internetnutzer in der EU-15 auf 100 Millionen ansteigen wird.
- Große Unterschiede bestehen bezüglich des Versorgungsgrades an PCs und Internet-Hosts zwischen den Mitgliedstaaten und zwischen der EU und den USA. Die skandinavischen Länder haben die größte Nutzungsdichte an PCs und Internet innerhalb der EU-15. Im Jahr 1999 war die PC-Dichte in den USA zweimal so hoch wie in Europa und in Japan lag sie etwas über dem EU-Durchschnitt.
- Die Zahl der Mobiltelefondienstteilnehmer in der EU-15 stieg 1999 um über 60% an und lag im Dezember 1999 bei 147 Millionen. Im Sommer 2000 wurde die Zahl von 200 Millionen Subskriptionen erreicht.

**Tabelle 1: Kennziffern zur Informationsgesellschaft 1999/2000 (in Millionen)**

	EU-15	USA	Japan	Welt	Quelle
Zahl der PCs (Dez. 1999)	<b>93</b>	<b>141</b>	<b>36</b>	<b>387</b>	ITU
- pro 100 Einwohner	25	52	29	6	
Internet-Hosts (Okt. 2000)	<b>13.9</b>	<b>65.9</b>	<b>4.5</b>	<b>94.3</b>	Netsizer
- pro 100 Einwohner	3.7	23.9	3.9	1.6	
Internetnutzer (Nov. 2000)	<b>98</b>	<b>154</b>	<b>39</b>	<b>407</b>	NUA
- pro 100 Einwohner	26	56	31	7	
Mobiltelefone (Dez. 1999)	<b>147</b>	<b>86</b>	<b>57</b>	<b>481</b>	ITU
- pro 100 Einwohner	39.1	31.7	45	8	

Statistik

kurz gefasst

INDUSTRIE, HANDEL  
UND  
DIENSTLEISTUNGEN

THEMA 4 – 4/2001

## Inhalt

Hauptergebnisse .....	1
Einleitung .....	2
Personal Computer .....	2
Internet-Hosts .....	2
Internetnutzer .....	4
Informationstechnologien (IT) Markt .....	5
Mobiltelefone .....	6



Manuskript abgeschlossen: 08.12.2000

ISSN 1561-4832

Katalognummer: KS-NP-01-004-DE-I

© Europäische Gemeinschaften, 2001

## Einleitung

In der letzten Dekade hat sich die Verfügbarkeit und der Gebrauch von Informations- und Kommunikationstechnologien stark erhöht. Der Ausdruck "Informationsgesellschaft" wird benutzt, um die neue Situation dieses aufstrebenden Bereichs zu beschreiben. Ziel dieses Berichts ist es, einen Überblick über die Schlüsselparameter (Daten über PCs, Internet-Hosts und -benutzer, IT Markt und Mobiltelefone) in bezug auf die Informationsgesellschaft zu liefern.

Zu diesem Zweck wurden die statistischen Daten von Eurostat und von anderen Kommissionsdienststellen sowie von ITU, EITO und RIPE zusammengestellt. Einige der Angaben sind Schätzungen (Zahl der PCs, Internetnutzer) zwischen denen erhebliche Unterschiede aufgrund der unterschiedlichen Quellen bestehen. Die Daten sind daher mit Vorsicht zu interpretieren.

## Personal Computer

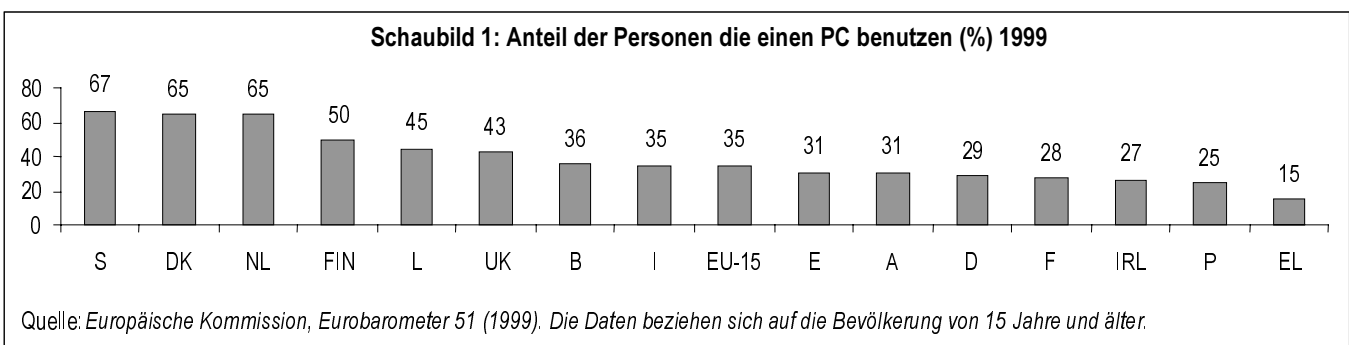
**Tabelle 2: Zahl der Personal Computer**

	Zahl der PCs (in Millionen)					Wachstum (%)	PCs pro 100 Einwohner				
	1995	1996	1997	1998	1999	1999/98	1995	1996	1997	1998	1999
<b>EU-15</b>	<b>56.2</b>	<b>64.7</b>	<b>73.5</b>	<b>84.7</b>	<b>93.2</b>	<b>10.0</b>	<b>15</b>	<b>17</b>	<b>20</b>	<b>23</b>	<b>25</b>
B	1.8	2.2	2.5	2.9	3.2	10.3	18	22	25	29	31
DK	1.4	1.6	1.9	2.0	2.2	10.0	27	31	36	38	41
D	15.6	19.1	21.0	22.9	24.4	6.6	19	23	26	28	30
EL	0.4	0.4	0.5	0.6	0.6	16.4	3	4	5	5	6
E	3.5	4.1	4.2	4.3	4.8	11.6	9	10	11	11	12
F	7.8	8.8	10.2	12.4	13.0	4.8	13	15	17	21	22
IRL	0.7	0.8	0.9	1.0	1.2	20.0	18	21	24	27	32
I	4.8	5.3	6.5	10.0	11.0	10.0	8	9	11	17	19
L	0.1	0.2	0.2	0.2	0.2	3.0	34	38	39	39	40
NL	3.1	3.6	4.4	5.0	5.7	14.0	20	23	28	32	36
A	1.3	1.4	1.7	1.9	2.1	10.5	16	17	21	24	26
P	0.6	0.7	0.7	0.8	0.9	14.8	6	7	7	8	9
FIN	1.2	1.4	1.6	1.8	1.9	3.3	24	27	31	35	36
S	2.2	2.6	3.0	3.5	4.0	14.3	25	29	34	40	45
UK	11.8	12.7	14.3	15.5	18.0	16.1	20	22	24	26	30
US	86.3	96.6	109.0	124.0	141.0	13.7	33	37	41	46	52
JP	15.1	20.4	25.5	30.0	36.3	21.0	12	16	21	24	29

Quelle: Internationale Telekommunikations Union (ITU).

Die Zahl der PCs in den EU Ländern steigt um ungefähr 10 Millionen pro Jahr. ITU schätzt die Zahl der PCs in der EU auf 93 Millionen im Jahr 1999 (für das gleiche Jahr schätzt ISPO die Zahl auf circa 120 Millionen). Während die skandinavischen Länder die höchsten Versorgungsgrade aufweisen, liegen sie in

Griechenland (6.1/100) und in Portugal (9.3/100) recht niedrig verglichen mit dem EU-Durchschnitt (24.8/100). 1999 benutzten 35% der EU Bevölkerung (über 15 Jahre und älter) einen PC. Mehr als 40% der Beschäftigten benutzen einen PC am Arbeitsplatz.



## Internet-Hosts

**Tabelle 3: Zahl der Internet-Hosts**

	Zahl der Internet-Hosts (in 1 000)						Internet-Hosts pro 100 Einwohner					
	1995	1996	1997	1998	1999	Juli 2000	1995	1996	1997	1998	1999	Juli 2000
<b>EU-15</b>	<b>1 894</b>	<b>3 063</b>	<b>4 652</b>	<b>6 417</b>	<b>8 581</b>	<b>10 906</b>	<b>0.5</b>	<b>0.8</b>	<b>1.2</b>	<b>1.7</b>	<b>2.3</b>	<b>2.9</b>
B	31	65	107	209	339	361	0.3	0.6	1.1	2.0	3.3	3.6
DK	51	107	169	298	338	370	1.0	2.0	3.2	5.6	6.4	7.0
D	474	620	1 132	1 450	1 635	1 917	0.6	0.8	1.4	1.8	2.0	2.3
EL	8	17	28	50	75	106	0.1	0.2	0.3	0.5	0.7	1.0
E	51	113	196	307	470	539	0.1	0.3	0.5	0.8	1.2	1.4
F <sup>1</sup>	151	239	355	511	607	984	0.3	0.4	0.6	0.9	1.0	1.7
IRL	13	27	40	56	64	86	0.4	0.7	1.1	1.5	1.7	2.3
I <sup>1</sup>	75	148	254	387	394	1 574	0.1	0.3	0.4	0.7	0.7	2.7
L	2	4	5	8	10	12	0.5	0.9	1.1	1.8	2.2	2.7
NL	172	271	391	626	959	1 082	1.1	1.7	2.5	4.0	6.1	6.8
A	53	89	108	173	263	350	0.7	1.1	1.3	2.1	3.2	4.3
P	12	24	42	56	78	117	0.1	0.2	0.4	0.6	0.8	1.2
FIN	216	314	487	460	462	704	4.2	6.1	9.5	8.9	8.9	13.6
S	145	238	349	379	523	624	1.6	2.7	3.9	4.3	5.9	7.0
UK	440	719	988	1 449	1 739	2 081	0.8	1.2	1.7	2.5	2.9	3.5
US	6 055	10 113	20 624	30 489	53 176	:	2.3	3.8	7.7	11.3	19.6	:
JP	269	734	1 169	1 688	2 637	3 413	0.2	0.6	0.9	1.3	2.1	2.7

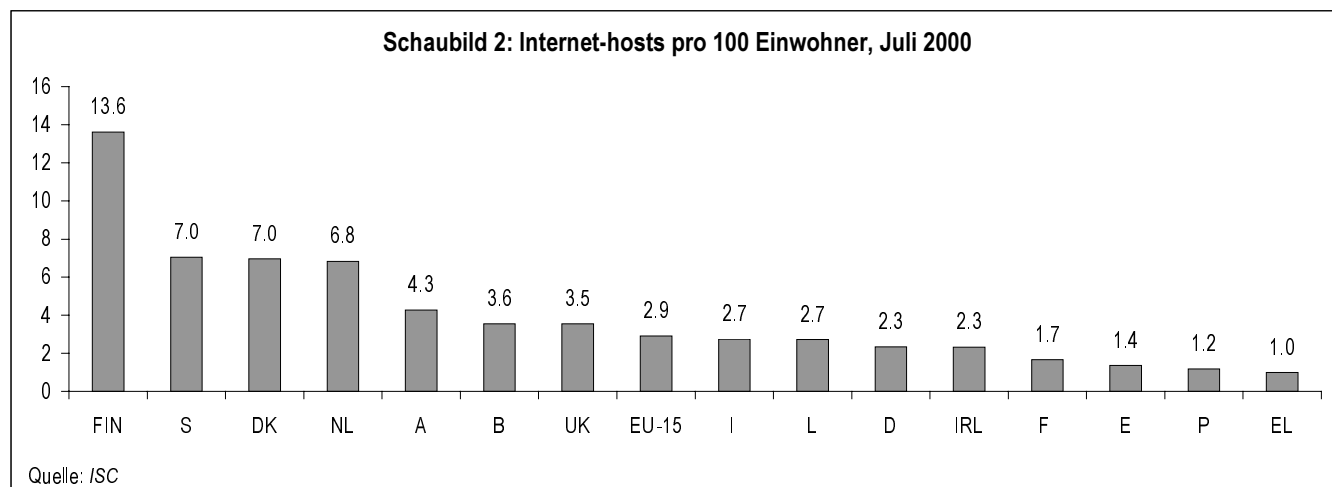
Quelle: Daten von 1995-1999: ITU (Die Daten beziehen sich auf das Ende des Jahres); Daten für das Jahr 2000: ISC.

(1) 1999, Quelle RIPE Hostcount für Juni 1999.

Gemäß des ISC gab es im Juli 2000 weltweit 93 Millionen Internet-Hosts (Juli 1999: 56 Millionen, Januar 2000: 72 Millionen). Mehr als die Hälfte der ans Internet angeschlossenen Computer befinden sich in den USA. Die EU zählte 10.9 Millionen Internet-Hosts im Juli 2000. Die höchste Dichte findet sich in Finnland (13.6 Hosts / 100 Einwohner im Juli 2000).

Dänemark (7.0/100), die Niederlande (6.9/100), Griechenland (1.0/100) und Portugal (1.1/100) weisen den niedrigsten Versorgungsgrad auf. Der EU Durchschnitt im Juli 2000 betrug 2.9/100 verglichen mit 20/100 in den USA und 2.7/100 in Japan. Die Zahl der Internet-Hosts in der EU zeigte im Jahre 1999 einen Anstieg von 32%.

**Schaubild 2: Internet-hosts pro 100 Einwohner, Juli 2000**



## Internetnutzer

**Tabelle 4: Zahl der Internetnutzer**

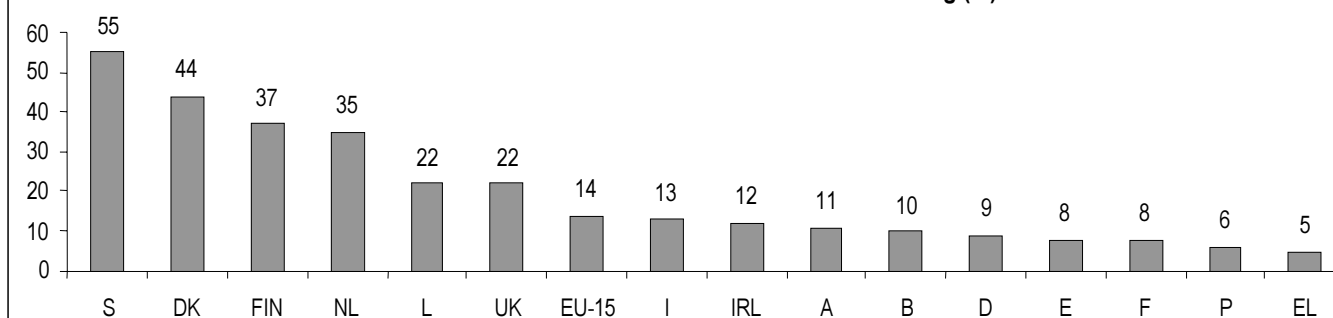
	Zahl der Internetnutzer (1 000)			Wachstum (%)	Internetnutzer pro 100 Einwohner		
	1997	1998	1999	1999/98	1997	1998	1999
<b>EU-15</b>	<b>19 340</b>	<b>36 305</b>	<b>55 942</b>	<b>54.5</b>	<b>5.2</b>	<b>9.7</b>	<b>14.9</b>
B	500	800	1 400	75.0	4.9	7.8	13.7
DK	600	1 000	1 500	50.0	11.4	18.9	28.2
D	5 000	10 500	15 900	51.4	6.1	12.8	19.4
EL	200	350	750	114.3	1.9	3.3	7.1
E	1 100	1 733	2 830	63.3	2.8	4.4	7.2
F	1 000	3 500	5 660	61.7	1.7	6.0	9.6
IRL	150	300	444	48.0	4.1	8.1	11.9
I	1 300	3 000	5 000	66.7	2.3	5.2	8.7
L	30	50	75	50.0	7.2	11.8	17.5
NL	1 000	1 600	3 000	87.5	6.4	10.2	19.0
A	650	600	850	41.7	8.1	7.4	10.5
P	500	600	700	16.7	5.0	6.0	7.0
FIN	1 000	1 311	1 667	27.2	19.5	25.5	32.3
S	2 000	2 961	3 666	23.8	22.6	33.5	41.4
UK	4 310	8 000	12 500	56.3	7.3	13.5	21.1
US	40 000	60 000	110 000	83.3	15.0	22.3	40.5
JP	11 550	16 740	18 300	9.3	9.3	13.3	14.5

Quelle: ITU

Laut einer "Eurobarometer" Umfrage des im März/April 1999, gab es im Frühjahr 1999 42 Millionen Internetnutzer in der EU-15 (Bevölkerung 15 Jahre und älter). Die ITU Statistiken (Resultate auf Ebene der Länder stellen ITU Schätzungen dar) weisen 56

Millionen Benutzer in der EU-15 für das Ende von 1999 auf. Die Nua schätzte ihre Zahl in Europa im September 2000 auf 106 Millionen (davon 85% oder 90 Millionen für die EU-15). Bis Ende 2000 wird ihre Zahl in der EU-15 wahrscheinlich 100 Millionen überschritten haben.

**Schaubild 3: Anteil der Internetnutzer an der Bevölkerung (%) 1999**



Quelle: Europäische Kommission, Eurobarometer 51 (1999).

## Informationstechnologien (IT) Markt

**Tabelle 5: Informationstechnologien Markt pro Land (Mrd. ECU)**

	IT Markt (IT Hardware, Software und Dienstleistungen) (Mrd. ECU)			Wachstum (%)	IT Markt pro Kopf (ECU)
	1997	1998	1999	1999/97	1999
<b>EU-15 insgesamt</b>	<b>169.6</b>	<b>186.8</b>	<b>207.1</b>	<b>22.1</b>	<b>55.3</b>
Davon:					
<b>Computer Hardware</b>	71.521	77.267	83.725	17.1	22.4
<b>Büroeinrichtung</b>	9.020	9.138	9.211	2.1	2.5
<b>Software Produkte</b>	32.242	36.283	41.150	27.6	11.0
<b>Dienstleistungen</b>	56.791	64.152	72.988	28.5	19.5
B <sup>1</sup>	5.127	5.650	6.254	22.0	58.9
DK	4.303	4.721	5.134	19.3	97.0
D	42.059	46.008	50.631	20.4	61.7
EL	0.858	0.959	1.065	24.1	10.1
ES	7.290	8.566	9.850	35.1	25.0
F	31.561	34.671	38.482	21.9	65.5
IRL	1.172	1.314	1.461	24.7	39.6
I	15.264	16.623	18.336	20.1	31.9
NL	9.362	10.268	11.431	22.1	73.0
A	3.837	4.181	4.554	18.7	56.4
P	1.286	1.412	1.570	22.1	15.8
FIN	2.697	2.967	3.326	23.3	64.6
S	7.506	8.431	9.376	24.9	106.0
UK	37.251	41.067	45.605	22.4	77.2
US	293.914	322.130	350.767	19.3	130.3
JP	96.659	91.840	94.566	-2.2	75.0
Welt	673.463	725.987	793.981	17.9	13.5

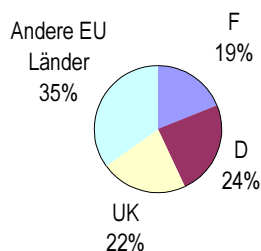
(1) Einschließlich Luxemburg.

Quelle: EITO 2000 und Eurostat/NewCronos/Demographie/Bevölkerung.

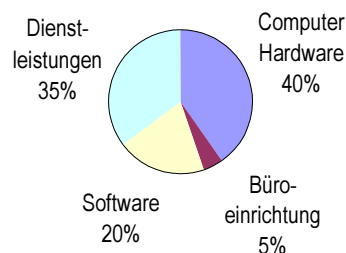
Die Größe des IT Marktes (Hardware, Software und Dienstleistungen) in der EU-15 wächst ständig – im Zeitraum 1997-1999 um 22%. Die Länder mit den stärksten Marktanteilen in der EU-15 sind Deutschland, das Vereinigte Königreich und Frankreich – diese

Länder stellen zusammen 65% des Gesamtmarktes dar. Im Jahr 1999 machte die Computer Hardware Branche (PCs und Datenübermittlungs-Hardware) 40% des europäischen IT Marktes aus (Quelle: EITO 2000).

**Schaubild 4: IT Markt 1999 (%)  
pro Land**



**Schaubild 5: IT Markt 1999 (%)  
pro Produkt**



## Mobiltelefone

**Tabelle 6: Mobilfunkteilnehmer, 1995-1999**

	Mobilfunkteilnehmer (1 000)				Wachstum (%)	Mobiltelefone pro 100 Einwohner			
	1995	1997	1998	1999	1999/98	1995	1997	1998	1999
<b>EU-15</b>	<b>21 160</b>	<b>52 663</b>	<b>90 145</b>	<b>146 579</b>	<b>62.6</b>	<b>5.7</b>	<b>14.1</b>	<b>24.1</b>	<b>39.1</b>
B	235	974	1 756	3 193	81.8	2.3	9.6	17.2	31.3
DK	822	1 444	1 931	2 650	37.2	15.8	27.4	36.5	49.9
D	3 750	8 170	13 925	23 470	68.5	4.6	10.0	17.0	28.6
EL	273	938	2 057	3 300	60.4	2.6	8.9	19.6	31.4
E	944	4 338	7 051	12 300	74.4	2.4	11.0	17.9	31.2
F	1 024	5 817	11 210	21 434	91.2	1.8	9.9	19.1	36.3
IRL	158	533	946	1 400	48.0	4.4	14.6	25.6	37.5
I	3 925	11 734	20 489	30 296	47.9	6.9	20.4	35.6	52.6
L	27	67	131	209	60.2	6.6	16.1	30.8	48.7
NL	513	1 717	3 351	6 900	105.9	3.3	11.0	21.4	43.8
A	347	1 160	2 293	4 242	85.0	4.3	14.4	28.4	52.5
P	341	1 507	3 076	4 672	51.9	3.4	15.2	30.9	46.8
FIN	1 039	2 162	2 947	3 445	16.9	20.4	42.1	57.3	66.8
S	2 025	3 169	4 108	5 125	24.8	23.0	35.8	46.4	57.9
UK	5 736	8 933	14 874	23 944	61.0	9.8	15.2	25.2	40.4
US	33 786	55 312	69 209	86 047	24.3	12.9	20.8	25.7	31.7
JP	11 712	38 254	47 285	56 849	20.2	9.3	30.7	37.5	45.0

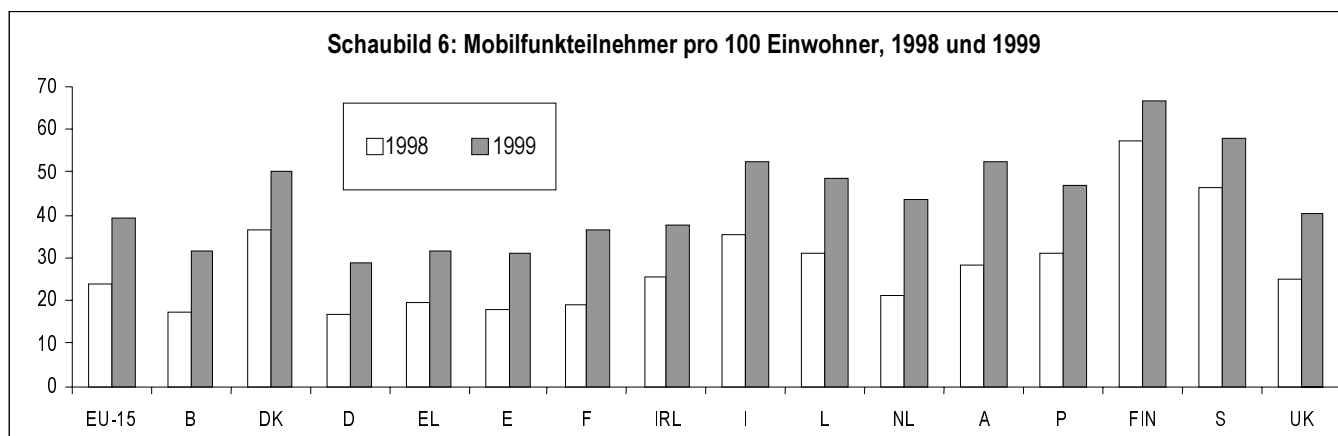
Quelle: Eurostat, New Cronos; ITU für 1998-1999.

Die Verbreitung von Mobiltelefonen in den EU-Ländern verzeichnete in den letzten Jahren einen rasanten Anstieg. Im Jahr 1999 erreichte die Zahl der Subskriptionen 39.1 pro 100 Einwohner. Während Finnland (66.8/100) und Schweden (57.9/100) die höchste Subskriptionsdichte verzeichnen, zeigen Deutschland (28.6/100), Spanien (31.2/100) Belgien (31.3/100) und Griechenland (31.4/100) sehr geringe Dichten. Die Zahl der Mobilfunkteilnehmer in den USA (31.7) ist niedriger als die in Europa, während sie in

Japan etwas höher liegt. 1999 hatten folgende Länder die höchsten Wachstumsraten bei Mobiltelefonsubskriptionen in der EU-15: die Niederlande (+106%), Frankreich (+91%) und Österreich (+85%).

Da die analogen Mobiltelefone ("Erste Generation" der Mobiltelefone) im Auslauf begriffen sind, erreichte der Anteil an digitalen Mobiltelefonsubskriptionen in der EU-15 im Jahre 1998 um die 90% (USA: 24%, Japan: 99%).

**Schaubild 6: Mobilfunkteilnehmer pro 100 Einwohner, 1998 und 1999**



## ➤ ➤ WISSENSWERTES ZUR METHODIK

**Personal Computer (PC):** einschließlich Portable, Desktop-Computer und Workstations. Die peripheren Einheiten sind ausgenommen. Die Daten pro Land über die Zahl der PCs stellen ITU Schätzungen dar.

**Anbieter von Internetdienstleistungen (ISP):** eine Organisation, die es den Benutzer ermöglicht sich in ihren Computer einzuwählen, um sich mit dem Internet Link zu verbinden (gewöhnlich gegen eine Gebühr). Die ISP bieten gewöhnlich eine Internetverbindung und eine E-mail Adresse an.

**Internet-Hosts** sind Computer, die auf direktem Weg ans Internet angeschlossen sind und die eine eigene IP Adresse besitzen sowie einen vollen Zweiwege-Anschluss zu anderen Netzwerknoten haben. Die Host Daten in diesem Bericht beziehen sich nur auf die "Top Level" Bereiche auf Ebene der Ländercodes für die EU-Länder und Japan (Beispiele: .de oder .uk). Die generellen Bereichsadressen (Beispiele:

.com, .org) sind für diese Länder nicht eingeschlossen. Heute gibt es ungefähr 15 Millionen ".com" Bereiche. 69% der Bereichsnamen wurden in der Vergangenheit durch die USA registriert (1998: 75%, 2000: 50-60%).

**Internetnutzer:** Personen, die das Internet benutzen. Die Zahl ist um ein Vielfaches höher als die der Internet-Hosts. Die Daten beziehen sich auf Personen oberhalb einer definierten Altersgrenze. Sie stammen aus Haushalts-erhebungen oder sind Schätzungen oder Prognosen (Daten der Tabelle 3 sind ITU Schätzungen). In den Nua Schätzungen repräsentieren die Daten beide Altersgruppen: Erwachsene und Kinder, die mindestens 1 Mal in 3 Monaten vor der Erhebung Zugang zum Internet hatten. Nua Schätzungen der weltweiten Zahlen von Internetnutzern liegen somit höher als Schätzungen anderer Quellen.

**Informationstechnologien (IT):** Der Markt bezieht sich auf kombinierte Wirtschaftszweige im Bereich von Hardware für Büromaschinen, Einrichtung zur Datenverarbeitung, Datenkommunikationseinrichtungen und -dienstleistungen. Die EITO Daten zum Markt-Volumen sind in Millionen ECU (konstanter Wechselkurs 1998) ausgedrückt.

**Mobilfunkteilnehmer** beziehen sich auf Benutzer von Mobiltelefonen, die bei einer öffentlichen automatischen Mobiltelefon-dienststelle angemeldet sind, die ihrerseits Zugang zum Public Switched Telephone Network (PSTN) hat und zelluläre Technologie benutzt.

**Web Site** ist ein Standort auf dem Welt Weiten Web (WWW), identifiziert durch eine Web Adresse. Eine Web Site setzt sich aus einer oder mehreren Seiten von Informationen und Daten zusammen (kodierte mit einem Hypertext-Transfer-Protokoll, um sie für einen Web Browser lesbar zu machen).

### Abkürzungen / Quellen

: Daten nicht verfügbar  
Mio Million  
Mrd Milliarde

- OECD** Organisation for Economic Cooperation and Development  
Adresse: 2, rue André-Pascal, 75775 CEDX 16; <http://www.oecd.org>  
Statistische Veröffentlichungen: Information Technology Outlook 2000 / Measuring the ICT sector, 2000  
ICTs, E-commerce and the Information Economy 2000 – highlights
- EITO** European Information Technology Observatory (EITO)  
Adresse: Lyonerstr 18, D-60528 Frankfurt/Main, <http://www.eito.com>  
Veröffentlichung: EITO 2000
- ITU** International Telecommunication Union (ITU)  
Adresse: Place des Nations, CH-1211 Geneva Switzerland; <http://www.itu.int/>  
ITU ist eine UN-Organisation. Statistische Veröffentlichung : ITU Jahrbuch
- ISPO** Information Society Promotion Office, die Web Site der Europäischen Kommission zur Informationsgesellschaft liefert zahlreiche Informationen zur EU Politik, aber auch Links zu externen Web Sites, die Daten über die Informationsgesellschaft liefern (Eurobarometer Daten, Öffentliche Meinungsanalyse, ESIS Bericht, usw.), <http://europa.eu.int/ISPO/ESIS>.
- ISC** Internet Software Consortium; <http://www.isc.org>  
Produziert zweimal im Jahr (Januar, Juli) eine Erhebung über die Bereichsnamen im Internet.
- RIPE NCC** Réseaux IP Européens, Network Coordination Centre  
<ftp://ftp.ripe.net/ripe/hostcount/History/>. Monatliche Herausgabe von "Hostcount" Statistiken.
- NUA** Adresse: Merrion House, Merrion Road, Dublin 4, Ireland; <http://www.nua.ie>  
NUA ist ein privater Webverlag. Auf ihrer Web Site liefert NUA eine Sammlung von Ergebnissen aus Interneterhebungen und Informationen über die weltweite Zahl der Internetnutzer, <http://www.nua.ie/surveys/how-many-online/>.
- NetSizer** Interaktives Werkzeug, welches die Zahl der Internet-Hosts pro Monat und pro Bereich liefert. Das assoziierte Beratungsunternehmen Telecordia Technologies liefert quantitative und qualitative Analysen zur "Entwicklung des Internets" <http://www.netsizer.com>.

# Weitere Informationsquellen:

## ➤ Datenbanken

NewCronos, Domain  
COINS (Telekommunikationstatistiken)

Wenn Sie weitere Auskünfte wünschen oder an unseren Veröffentlichungen, Datenbanken oder Auszügen daraus interessiert sind, wenden Sie sich bitte an einen unserer **Data Shops**:

BELGIQUE/BELGIË	DANMARK	DEUTSCHLAND	ESPAÑA	FRANCE	ITALIA – Roma
<b>Eurostat Data Shop</b> <b>Bruxelles/Brüssel</b> <b>Planistat Belgique</b> Rue du Commerce 124 Handelsstraat 124 B-1000 BRUXELLES / BRUSSEL Tel. (32-2) 234 67 50 Fax (32-2) 234 67 51 E-mail: <a href="mailto:datashop@planistat.be">datashop@planistat.be</a>	<b>DANMARKS STATISTIK</b> <b>Bibliotek og Information</b> <b>Eurostat Data Shop</b> Sejrogade 11 DK-2100 KØBENHAVN Ø Tlf. (45) 39 17 30 30 Fax (45) 39 17 30 03 E-mail: <a href="mailto:bib@dst.dk">bib@dst.dk</a>	<b>STATISTISCHES BUNDESAMT</b> <b>Eurostat Data Shop Berlin</b> Otto-Braun-Strasse 70-72 (Eingang: Karl-Marx-Allee) D-10178 BERLIN Tel. (49) 1888 644 94 27/28 Fax (49) 1888-644 94 30 E-Mail: <a href="mailto:datashop@statistik-bund.de">datashop@statistik-bund.de</a>	<b>INE Eurostat Data Shop</b> Paseo de la Castellana, 183 Oficina 009 Entrada por Estébanez Calderón E-28046 MADRID Tel. (34) 91 583 91 67 Fax (34) 91 579 71 20 E-mail: <a href="mailto:datashop.eurostat@ine.es">datashop.eurostat@ine.es</a>	<b>INSEE Info Service</b> <b>Eurostat Data Shop</b> 195, rue de Bercy Tour Gamma A F-75582 PARIS CEDEX 12 Tel. (33) 1 53 17 88 44 Fax (33) 1 53 17 88 22 E-mail: <a href="mailto:datashop@insee.fr">datashop@insee.fr</a>	<b>ISTAT</b> <b>Centro di Informazione Statistica</b> <b>Sede di Roma, Eurostat Data Shop</b> Via Cesare Balbo, 11a I-00184 ROMA Tel. (39) 06 46 73 31 02/06 Fax (39) 06 46 73 31 01/07 E-mail: <a href="mailto:dipdiff@istat.it">dipdiff@istat.it</a>
ITALIA – Milano	LUXEMBOURG	NEDERLAND	NORGE	PORTUGAL	SCHWEIZ/SUISSE/SVIZZERA
<b>ISTAT</b> <b>Ufficio Regionale per la Lombardia</b> <b>Eurostat Data Shop</b> Via Fieno 3 I-20123 MILANO Tel. (39) 02 80 61 32 460 Fax (39) 02 80 61 32 304 E-mail: <a href="mailto:mileuro@tin.it">mileuro@tin.it</a>	<b>Eurostat Data Shop Luxembourg</b> BP 453 L-2014 LUXEMBOURG 4, rue Alphonse Weicker L-2721 LUXEMBOURG Tel. (352) 43 35-2251 Fax (352) 43 35-22221 E-mail: <a href="mailto:dslux@eurostat.datashop.lu">dslux@eurostat.datashop.lu</a>	<b>STATISTICS NETHERLANDS</b> <b>Eurostat Data Shop-Voorburg</b> Postbus 4000 2270 JM VOORBURG Nederland Tel. (31-70) 337 49 00 Fax (31-70) 337 59 84 E-mail: <a href="mailto:datashop@cbs.nl">datashop@cbs.nl</a>	<b>Statistics Norway</b> <b>Library and Information Centre</b> <b>Eurostat Data Shop</b> Kongens gate 6 Boks 8131 Dep. N-0033 OSLO Tel. (47) 22 86 46 43 Fax (47) 22 86 45 04 E-mail: <a href="mailto:Datashop@ssb.no">Datashop@ssb.no</a>	<b>Eurostat Data Shop Lisboa</b> <b>INE/Serviço de Difusão</b> Av. António José de Almeida, 2 P-1000-043 LISBOA Tel. (351) 21 842 61 00 Fax (351) 21 842 63 64 E-mail: <a href="mailto:data.shop@ine.pt">data.shop@ine.pt</a>	<b>Statistisches Amt des Kantons</b> <b>Zürich, Eurostat Data Shop</b> Bleicherweg 5 CH-8090 Zürich Tel. (41-1) 225 12 12 Fax (41-1) 225 12 99 E-mail: <a href="mailto:datashop@zh.ch">datashop@zh.ch</a> Internet: <a href="http://www.zh.ch/statistik">http://www.zh.ch/statistik</a>
SUOMI/FINLAND	SVERIGE	UNITED KINGDOM	UNITED KINGDOM	UNITED STATES OF AMERICA	
<b>STATISTICS FINLAND</b> <b>Eurostat Data Shop Helsinki</b> <b>Tilastokijasto</b> PL2B FIN-00022 Tilastokeskus Työpajakatu 13 B, 2.Kerros, Helsinki P. (358-9) 17 34 22 21 F. (358-9) 17 34 22 79 Sähköposti: <a href="mailto:datashop.tilastokeskus.fi@tilastokeskus.fi">datashop.tilastokeskus.fi@tilastokeskus.fi</a> URL: <a href="http://www.tilastokeskus.fi/tilastokeskus.htm">http://www.tilastokeskus.fi/tilastokeskus.htm</a>	<b>STATISTICS SWEDEN</b> <b>Information service</b> <b>Eurostat Data Shop</b> Karlavägen 100 - Box 24 300 S-104 51 STOCKHOLM Tfn (46-8) 50 69 48 01 Fax (46-8) 50 69 48 99 E-post: <a href="mailto:infoservice@scb.se">infoservice@scb.se</a> Internet: <a href="http://www.scb.se/info/datashop/pe/udatashop.asp">http://www.scb.se/info/datashop/pe/udatashop.asp</a>	<b>Eurostat Data Shop</b> <b>Enquiries &amp; advice and publications</b> <b>Office for National Statistics</b> Customers & Electronic Services Unit 1 Drummond Gate - B1/05 LONDON SW1V 2QQ United Kingdom Tel. (44-20) 75 33 56 76 Fax (44-1633) 81 27 62 E-mail: <a href="mailto:eurostat.datasshop@ons.gov.uk">eurostat.datasshop@ons.gov.uk</a>	<b>Eurostat Data Shop</b> <b>Electronic Data Extractions,</b> <b>Enquiries &amp; advice - R.CADE</b> 1L Mountjoy Research Centre University of Durham DURHAM DH1 3SW United Kingdom Tel: (44-191) 374 73 50 Fax: (44-191) 384 49 71 E-mail: <a href="mailto:r.cade@dur.ac.uk">r.cade@dur.ac.uk</a> Internet: <a href="http://www.r.cade.dur.ac.uk">http://www.r.cade.dur.ac.uk</a>	<b>HAVER ANALYTICS</b> <b>Eurostat Data Shop</b> 60 East 42nd Street Suite 3310 NEW YORK, NY 101 65 USA Tel. (1-212) 986 93 00 Fax (1-212) 986 69 81 E-mail: <a href="mailto:eurodata@haver.com">eurodata@haver.com</a>	

**Media Support Eurostat (nur für Journalisten):**  
Bech Gebäude Büro A3/48 • L-2920 Luxembourg • Tel. (352) 4301-33408 • Fax (352) 4301-32649 • e-mail: [eurostat-mediasupport@cec.eu.int](mailto:eurostat-mediasupport@cec.eu.int)

## Auskünfte zur Methodik:

Richard Deiss, Eurostat/D1, L-2920 Luxembourg, Tel. (352) 4301 33805, Fax (352) 4301 33899, E-mail: [Richard.Deiss@cec.eu.int](mailto:Richard.Deiss@cec.eu.int)

Die Statistischen Angaben in Focus wurden in Zusammenarbeit mit M. Zuharieva, und C. Quefelec

ORIGINAL: Englisch

Unsere Internet-Adresse: [www.europa.eu.int/comm/eurostat/](http://www.europa.eu.int/comm/eurostat/) Dort finden Sie weitere Informationen.

## Ein Verzeichnis unserer Verkaufsstellen in der ganzen Welt erhalten Sie beim **Amt für amtliche Veröffentlichungen der Europäischen Gemeinschaften**

2 rue Mercier - L-2985 Luxembourg  
Tel. (352) 2929 421 18 Fax (352) 2929 42709  
Internet-Adresse: <http://eur-op.eu.int/irf/generals-ad.htm>  
E-mail: [info.info@cec.eu.int](mailto:info.info@cec.eu.int)

BELGIQUE/BELGIË - DANMARK - DEUTSCHLAND - GREECE/ELLADA - ESPAÑA - FRANCE - IRELAND - ITALIA - LUXEMBOURG - NEDERLAND - ÖSTERREICH  
PORTUGAL - SUOMI/FINLAND - SVERIGE - UNITED KINGDOM - ISLAND - NORGE - SCHWEIZ/SUISSE/SVIZZERA - BALGARJIA - CESKÁ REPUBLIKA - CYPRUS  
EESTI - HRVATSKA - MAGYARORSZÁG - MALTA - POLSKA - ROMÂNIA - RUSSIA - SLOVAKIA - SLOVENIA - TÜRKIYE - AUSTRALIA - CANADA - EGYPT - INDIA  
ISRAËL - JAPAN - MALAYSIA - PHILIPPINES - SOUTH KOREA - THAILAND - UNITED STATES OF AMERICA

## Bestellschein

Ich möchte „Statistik kurz gefasst“ abonnieren vom 1.1.2001 bis 31.12.2001  
(Anschriften der Data Shops und Verkaufsstellen siehe oben)

**Paket 1:** Alle 9 Themenkreise (etwa 140 Ausgaben)

Papier: 360 EUR

Gewünschte Sprache:  DE  EN  FR

**Paket 2:** 1 oder mehrere der folgenden 7 Themenkreise:

Themenkreis 1 „Allgemeine Statistik“

Papier: 42 EUR

Themenkreis 2 „Wirtschaft und Finanzen“

Themenkreis 3 „Bevölkerung und soziale Bedingungen“

Themenkreis 4 „Industrie, Handel und Dienstleistungen“

Themenkreis 5 „Landwirtschaft, Fischerei“

Themenkreis 6 „Außenhandel“

Themenkreis 8 „Umwelt und Energie“

Papier: 84 EUR

Gewünschte Sprache:  DE  EN  FR

Statistik kurz gefasst kann von der Eurostat Web-Seite kostenlos als pdf-Datei heruntergeladen werden. Sie müssen sich lediglich dort eintragen. Für andere Lösungen wenden Sie sich bitte an Ihren Data Shop.

Bitte schicken Sie mir ein Gratisexemplar des „Eurostat Minikatalogs“ (er enthält eine Auswahl der Produkte und Dienste von Eurostat)

Gewünschte Sprache:  DE  EN  FR

Ich möchte das Gratisabonnement von „Statistische Referenzen“ (Kurzinformationen zu den Produkten und Diensten von Eurostat)

Gewünschte Sprache:  DE  EN  FR

Herr  Frau  
(bitte in Großbuchstaben)

Name: \_\_\_\_\_ Vorname: \_\_\_\_\_

Firma: \_\_\_\_\_ Abteilung: \_\_\_\_\_

Funktion: \_\_\_\_\_

Adresse: \_\_\_\_\_

PLZ: \_\_\_\_\_ Stadt: \_\_\_\_\_

Land: \_\_\_\_\_

Tel.: \_\_\_\_\_ Fax: \_\_\_\_\_

E-mail: \_\_\_\_\_

## Zahlung nach Erhalt der Rechnung vorzugsweise:

durch Banküberweisung

Visa  Eurocard

Karten-Nr.: \_\_\_\_\_ gültig bis: \_\_\_\_/\_\_\_\_/\_\_\_\_

Ihre MwSt.-Nr: f.d. innergemeinschaftlichen Handel:

Fehlt diese Angabe, wird die MwSt berechnet. Eine Rückerstattung ist nicht möglich.