

# Inlandslieferungen von Mineralölerzeugnissen 1999

*Emile SIEBENALLER*

Statistik

kurzgefaßt

UMWELT UND  
ENERGIE

THEMA 8 – 13/2000

ENERGIE

## Inhalt

Vorläufige Ergebnisse 1999

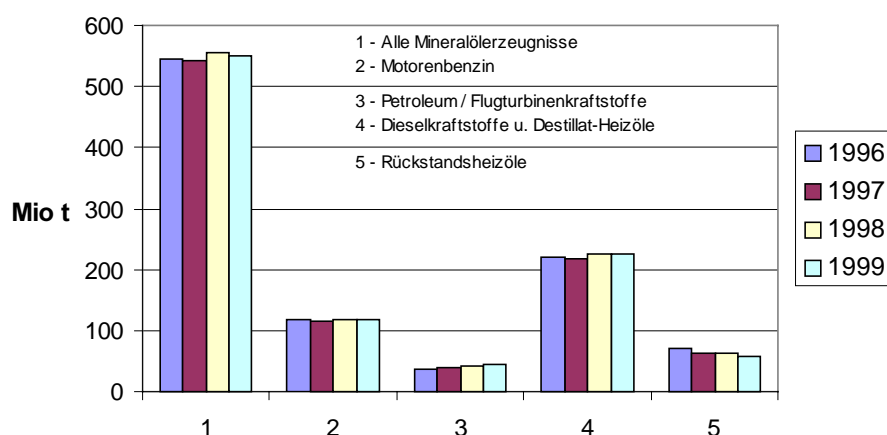


Abbildung 1: Inlandslieferungen, EU-15

1999 gingen die Lieferungen von Mineralölerzeugnissen innerhalb der EU gegenüber dem Vorjahr um 1,0 % zurück und erreichten eine Gesamtmenge von 550,2 Mio. t (555,9 Mio. t im Jahr 1998).

Bei den wichtigsten Erzeugnissen stellt sich die Situation wie folgt dar:

- Anders als im Vorjahr gingen die Lieferungen von Motorenbenzin um 0,8 % auf 116,7 Mio. t zurück.
- Die Inlandslieferungen von Petroleum und Flugturbinenkraftstoff stiegen erneut an (+6,6 %) und liegen jetzt bei 45,15 Mio. t gegenüber 42,35 Mio. t im Jahr 1998.
- Bei den Liefermengen von Dieselmotorenkraftstoffen und Destillat-Heizölen war ein geringer Anstieg von 224,4 Mio. t im Jahr 1998 auf 224,6 Mio. t im Jahr 1999 zu verzeichnen.
- Die Abnahme bei Rückstandsheizöl hat sich 1999 fortgesetzt, so daß die Lieferungen auf 58,46 Mio. t gegenüber 62,41 Mio. t im Jahr 1998 zurückgingen (Abnahme von 6,3 %).



Manuskript abgeschlossen: 07.08.2000  
ISSN 1562-3092  
Katalognummer: KS-NQ-00-013-DE-I  
Preis in Luxemburg pro Exemplar  
(ohne MwSt.): EUR 6

© Europäische Gemeinschaften, 2000

## Entwicklung der Lieferungen in den Mitgliedstaaten

Die wichtigsten Entwicklungen bei den einzelnen Erzeugnissen im Jahr 1999:

- Bei Motorenbenzin sind zum einen Steigerungen festzustellen, und zwar für Irland (+7,9 %), Luxemburg (+4,4 %), Griechenland (+1,9 %), die Niederlande (+1,0 %) und für Finnland (+0,8 %). Zum anderen sind die Lieferungen in einigen Ländern zurückgegangen, hauptsächlich in Belgien (-4,6 %), Österreich (-3,8 %), Italien (-2,2 %), Schweden (-1,4 %) sowie im Vereinigten Königreich (-1,3 %).

- Bei Petroleum und Flugturbinenkraftstoff melden Belgien und Österreich einen Rückgang der Lieferungen um -4,8 % bzw. -2,5 %. Während sich die Lieferungen in Finnland nahezu verdreifacht haben, waren auch in Irland (+22,1 %), Frankreich (+16,9 %) und in Luxemburg (+16,6 %) erhebliche Zunahmen zu beobachten. In den übrigen Ländern verzeichnete man folgende Anstiege: Italien (+9,6 %), Dänemark (+6,9 %), Griechenland (+6,9 %), Spanien (+5,8 %), Deutschland (+5,0 %), Portugal (+3,8 %), Schweden (+3,3 %), Vereinigtes Königreich (+2,8 %), Niederlande (+1,5 %).

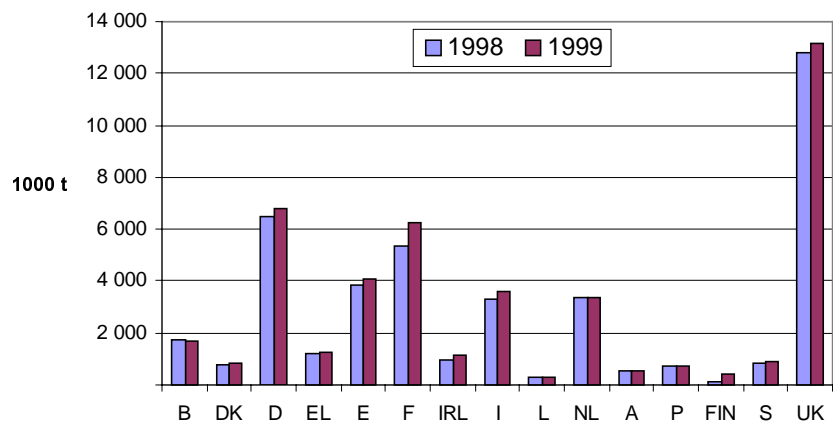


Abbildung 2: Lieferungen von Petroleum und Flugturbinenkraftstoffen

- Die Lieferungen von Dieselmotorkraftstoffen und Destillat-Heizölen wiesen für Deutschland (-6,0 %), das Vereinigte Königreich (-5,8 %), Belgien (-2,3 %), Griechenland (-1,1 %) und Dänemark (-0,3 %) einen Rückgang auf. Demgegenüber verzeichnete man einen Anstieg von 10,0 % in Irland, von 7,7 % in Spanien, von 7,5 % in Luxemburg, von 6,2 % in den Niederlanden, von 5,7 % in Österreich, von 5,4 % in Portugal, von 4,3 % in Frankreich, von 2,3 % in Italien und Schweden sowie von 1,2 % in Finnland.

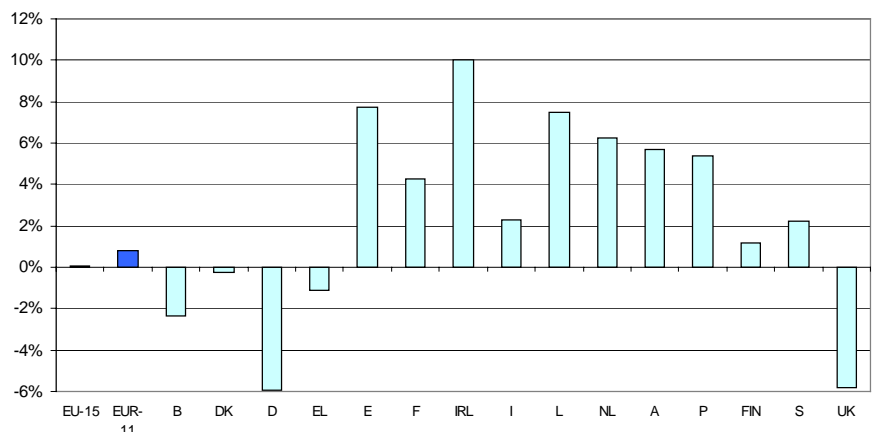



Abbildung 3: Lieferungen von Dieselmotorkraftstoffen und Destillat-Heizölen  
Veränderungen in 1999 gegenüber 1998 in %

- Der Lieferumfang bei Rückstandsheizöl ist in Irland (+16,3 %), Spanien (+16,2 %), Schweden (+8,6 %) und Finnland (+0,5 %) gestiegen. Dagegen ist in Österreich (-12,6 %), Deutschland (-14,0 %), Italien (-15,1 %), Dänemark (-22,4 %) sowie in Luxemburg (-75,0 %) ein beträchtlicher Rückgang festzustellen.

MINERALÖLERZEUGNISSE Inlandslieferungen JAN-DEZ 1999 - Erste Ergebnisse 1 000 t				PETROLEUM PRODUCTS Inland Deliveries JAN-DEC 1999 - First Results 1 000 t								PRODUITS PETROLIERS Livraisons Intérieures JAN-DEC 1999 - Premiers Résultats 1 000 t					
	EU-15	EUR-11	B	DK	D	EL	E	F	IRL	I	L	NL	A	P	FIN	S	UK
ALLE MINERALÖLERZEUGNISSE				ALL PETROLEUM PRODUCTS								TOUS PRODUITS PETROLIERS					
1996	545 082	428 420	21 260	9 837	128 824	14 212	49 401	83 879	5 454	86 394	1 803	21 063	10 799	11 841	7 702	17 719	74 894
1997	542 760	432 446	21 698	9 564	127 924	14 093	51 557	83 954	5 933	85 741	1 878	21 411	11 116	12 570	8 664	13 472	73 185
1998	555 882	443 189	22 095	9 346	127 877	15 035	55 603	87 060	6 735	85 112	1 955	21 988	11 386	14 480	8 898	15 073	73 239
1999	550 158	438 809	21 760	9 352	123 236	14 979	57 926	86 868	7 597	80 710	2 107	23 513	11 430	14 561	9 101	14 915	72 103
1997/96 %	-0,4	0,9	2,1	-2,8	-0,7	-0,8	4,4	0,1	8,8	-0,8	4,2	1,7	2,9	6,2	12,5	-24,0	-2,3
1998/97 %	2,4	2,5	1,8	-2,3	0,0	6,7	7,8	3,7	13,5	-0,7	4,1	2,7	2,4	15,2	2,7	11,9	0,1
1999/98 %	-1,0	-1,0	-1,5	0,1	-3,6	-0,4	4,2	-0,2	12,8	-5,2	7,8	6,9	0,4	0,6	2,3	-1,0	-1,6
darunter: MOTORENBENZIN				among which: MOTOR SPIRIT								dont : ESSENCES MOTEUR					
1996	117 136	85 909	2 741	1 929	29 996	2 940	9 101	14 997	1 097	17 278	520	4 199	2 217	1 931	1 832	4 203	22 155
1997	116 519	85 090	2 537	1 975	29 902	3 039	8 979	14 635	1 173	17 254	542	4 139	2 136	1 919	1 874	4 127	22 288
1998	117 628	86 538	2 512	2 031	30 427	3 156	9 018	14 577	1 306	18 044	541	4 107	2 129	2 040	1 837	4 019	21 884
1999	116 704	85 910	2 396	2 018	30 331	3 215	8 938	14 533	1 409	17 656	565	4 148	2 048	2 034	1 852	3 964	21 597
1997/96 %	-0,5	-1,0	-7,4	2,4	-0,3	3,4	-1,3	-2,4	6,9	-0,1	4,2	-1,4	-3,7	-0,6	2,3	-1,8	0,6
1998/97 %	1,0	1,7	-1,0	2,8	1,8	3,8	0,4	-0,4	11,3	4,6	-0,2	-0,8	-0,3	6,3	-2,0	-2,6	-1,8
1999/98 %	-0,8	-0,7	-4,6	-0,6	-0,3	1,9	-0,9	-0,3	7,9	-2,2	4,4	1,0	-3,8	-0,3	0,8	-1,4	-1,3
PETROLEUM / FLUGTURBINENKRAFTSTOFFE				KEROSENES AND JET FUELS								PETROLE LAMPANT ET CARBUREACTEURS					
1996	37 883	23 770	1 278	818	5 931	1 230	3 323	4 895	791	3 207	200	2 852	509	624	160	739	11 326
1997	39 564	24 966	1 521	790	6 244	1 219	3 556	5 037	841	3 185	241	3 098	518	595	130	832	11 757
1998	42 345	26 688	1 755	807	6 469	1 181	3 870	5 337	947	3 305	283	3 336	551	692	143	853	12 816
1999	45 154	28 966	1 670	863	6 794	1 263	4 095	6 240	1 156	3 621	330	3 386	537	718	418	881	13 181
1997/96 %	4,4	5,0	19,0	-3,4	5,3	-0,9	7,0	2,9	6,3	-0,7	20,5	8,6	1,8	-4,6	-18,8	12,6	3,8
1998/97 %	7,0	6,9	15,4	2,2	3,6	-3,1	8,8	6,0	12,6	3,8	17,4	7,7	6,4	16,3	10,0	2,5	9,0
1999/98 %	6,6	8,5	-4,8	6,9	5,0	6,9	5,8	16,9	22,1	9,6	16,6	1,5	-2,5	3,8	192,3	3,3	2,8
DIESELKRAFTST. U. DESTILLAT HEIZÖLE				GAS / DIESEL OIL								GASOIL ET FUEL-OIL FLUIDE					
1996	220 441	182 171	10 699	4 197	64 368	5 736	19 145	42 270	2 208	23 863	965	6 490	4 990	3 322	3 851	5 686	22 651
1997	218 687	181 427	10 983	4 030	62 473	5 297	19 470	42 227	2 307	23 722	1 026	6 426	5 196	3 586	4 011	4 904	23 029
1998	224 409	185 996	11 007	3 969	61 961	6 236	21 496	43 313	2 592	24 622	1 082	6 340	5 436	4 011	4 136	5 059	23 149
1999	224 551	187 444	10 750	3 959	58 268	6 168	23 160	45 165	2 851	25 192	1 163	6 736	5 747	4 227	4 185	5 173	21 807
1997/96 %	-0,8	-0,4	2,7	-4,0	-2,9	-7,7	1,7	-0,1	4,5	-0,6	6,3	-1,0	4,1	7,9	4,2	-13,8	1,7
1998/97 %	2,6	2,5	0,2	-1,5	-0,8	17,7	10,4	2,6	12,4	3,8	5,5	-1,3	4,6	11,9	3,1	3,2	0,5
1999/98 %	0,1	0,8	-2,3	-0,3	-6,0	-1,1	7,7	4,3	10,0	2,3	7,5	6,2	5,7	5,4	1,2	2,3	-5,8
RÜCKSTANDSHEIZÖLE				RESIDUAL FUEL OIL								FUEL-OIL RESIDUEL					
1996	70 353	55 652	1 945	923	6 935	2 985	6 052	4 974	1 257	27 906	82	318	1 710	3 038	1 435	3 939	6 854
1997	62 666	52 673	1 777	640	5 791	3 029	5 827	4 550	1 480	26 456	42	130	1 831	3 156	1 633	1 797	4 527
1998	62 410	52 690	1 953	718	5 804	3 093	6 368	5 056	1 762	24 151	12	91	1 816	4 058	1 619	2 022	3 887
1999	58 458	48 903	1 938	557	4 990	2 997	7 402	4 769	2 049	20 508	3	86	1 588	3 943	1 627	2 195	3 806
1997/96 %	-10,9	-5,4	-8,6	-30,7	-16,5	1,5	-3,7	-8,5	17,7	-5,2	-48,8	-59,1	7,1	3,9	13,8	-54,4	-34,0
1998/97 %	-0,4	0,0	9,9	12,2	0,2	2,1	9,3	11,1	19,1	-8,7	-71,4	-30,0	-0,8	28,6	-0,9	12,5	-14,1
1999/98 %	-6,3	-7,2	-0,8	-22,4	-14,0	-3,1	16,2	-5,7	16,3	-15,1	-75,0	-5,5	-12,6	-2,8	0,5	8,6	-2,1

# Weitere Informationsquellen:

## ➤ Datenbanken

New Cronos, Bereich: Energie

Wenn Sie weitere Auskünfte wünschen oder an unseren Veröffentlichungen, Datenbanken oder Auszügen daraus interessiert sind, wenden Sie sich bitte an einen unserer **Data Shops**:

BELGIQUE/BELGIË	DANMARK	DEUTSCHLAND	ESPAÑA	FRANCE	ITALIA – Roma
<b>Eurostat Data Shop</b> <b>Bruelles/Brüssel</b> <b>Planistat Belgique</b> 124 Rue du Commerce Handelsstraat 124 B-1000 BRUXELLES / BRUSSEL Tel. (32-2) 234 67 50 Fax (32-2) 234 67 51 E-Mail: datashop@planistat.be	<b>DANMARKS STATISTIK</b> <b>Bibliotek og Information</b> <b>Eurostat Data Shop</b> Sejrøgade 11 DK-2100 KØBENHAVN Ø Tel. (45-39) 17 30 30 Fax (45-39) 17 30 03 E-Mail: bib@dst.dk	<b>STATISTISCHES BUNDESAMT</b> <b>Eurostat Data Shop Berlin</b> Otto-Braun-Straße 70-72 D-1 0178 BERLIN Tel. (49-30) 23 24 64 27/28 Fax (49-30) 23 24 64 30 E-Mail: datashop@statistik-bund.de	<b>INE Eurostat Data Shop</b> Paseo de la Castellana, 183 Oficina 009 Entrada por Estébanez Calderón E-28046 MADRID Tel. (34-91) 583 91 67 Fax (34-91) 579 71 20 E-Mail: datashop.eurostat@ine.es	<b>INSEE Info Service</b> <b>Eurostat Data Shop</b> 195, rue de Bercy Tour Gamma A F-75582 PARIS CEDEX 12 Tel. (33-1) 53 17 88 44 Fax (33-1) 53 17 88 22 E-Mail: datashop@insee.fr	<b>ISTAT</b> <b>Centro di Informazione Statistica</b> <b>Sede di Roma, Eurostat Data Shop</b> Via Cesare Balbo, 11a I-00184 ROMA Tel. (39-06) 46 73 31 02/06 Fax (39-06) 46 73 31 01/07 E-Mail: dipdiff@istat.it
ITALIA – Milano	LUXEMBOURG	NEDERLAND	NORGE	PORTUGAL	SCHWEIZ/SUISSE/SVIZZERA
<b>ISTAT</b> <b>Ufficio Regionale per la Lombardia</b> <b>Eurostat Data Shop</b> Via Fieno 3 I-20123 MILANO Tel. (39-02) 8061 32460 Fax (39-02) 8061 32304 E-mail: mileuro@tin.it	<b>Eurostat Data Shop Luxembourg</b> BP 453 L-2014 LUXEMBOURG 4, rue A. Weicker L-2721 LUXEMBOURG Tel. (352) 43 35 22 51 Fax (352) 43 35 22 221 E-Mail: dslux@eurostat.datashop.lu	<b>STATISTICS NETHERLANDS</b> <b>Eurostat Data Shop-Voorburg</b> po box 4000 2270 JM VOORBURG Nederland Tel. (31-70) 337 49 00 Fax (31-70) 337 59 84 E-Mail: datashop@csb.nl	<b>Statistics Norway</b> <b>Library and Information Centre</b> <b>Eurostat Data Shop</b> Kongens gate 6 P. b. 81 31, dep. N-0033 OSLO Tel. (47-22) 86 46 43 Fax (47-22) 86 45 04 E-Mail: datashop@ssb.no	<b>Eurostat Data Shop Lisboa</b> <b>INE/Serviço de Difusão</b> Av. António José de Almeida, 2 P-1000-043 LISBOA Tel. (351-21) 842 61 00 Fax (351-21) 842 63 64 E-Mail: data.shop@ine.pt	<b>Statistisches Amt des Kantons</b> <b>Zürich, Eurostat Data Shop</b> Bleicherweg 5 CH-8090 Zürich Tel. (41-1) 225 12 12 Fax (41-1) 225 12 99 E-Mail: datashop@zh.ch Internetadresse: http://www.zh.ch/statistik
SUOMI/FINLAND	SVERIGE	UNITED KINGDOM	UNITED KINGDOM	UNITED STATES OF AMERICA	
<b>Eurostat Data Shop Helsinki</b> <b>Tilastokirjasto</b> Postiosoite: PL 2B Käyntiosoite: Työpajakatu 13 B, 2 krs FIN-00022 Tilastokeskus Tel. (358-9) 17 34 22 21 Fax (358-9) 17 34 22 79 S-posti: datashop.tilastokeskus@tilastokeskus.fi Internetadresse: http://www.tilastokeskus.fi/tilastokeskus.html	<b>STATISTICS SWEDEN</b> <b>Information service</b> <b>Eurostat Data Shop</b> Karlavägen 100 - Box 24 300 S-104 51 STOCKHOLM Tel. (46-8) 50 69 48 01 Fax (46-8) 50 69 48 99 E-Mail: info.service@scb.se URL: http://www.scb.se/info/datashop/ eudatashop.asp	<b>Eurostat Data Shop</b> <b>Enquiries &amp; advice and publications</b> <b>Office for National Statistics</b> Customers & Electronic Services Unit 1 Drummond Gate - B1/05 UK-LONDON SW1V 2QQ Tel. (44-171) 533 56 76 Fax (44-1633) 812 762 E-Mail: eurostat.datashop@ons.gov.uk	<b>Eurostat Data Shop</b> <b>Electronic Data Extractions,</b> <b>Enquiries &amp; advice - R.CADE</b> Unit 1L Mounjony Research Centre University of Durham UK - DURHAM DH1 3SW Tel: (44-191) 374 7350 Fax: (44-191) 384 4971 E-Mail: r.cade@dur.ac.uk URL: http://www.r.cade.dur.ac.uk	<b>HAVER ANALYTICS</b> <b>Eurostat Data Shop</b> 60 East 42nd Street Suite 3310 USA-NEW YORK, NY 10165 Tel. (1-212) 986 93 00 Fax (1-212) 986 58 57 E-Mail: eurodata@haver.com	

**Media Support Eurostat (nur für Journalisten):**  
 Bech Gebäude Büro A3/4 8 • L-2920 Luxembourg • Tel. (352) 4301 334 08 • Fax (352) 4301 3264 9 • e-mail: eurostat-mediasupport@cec.eu.int

## Auskünfte zur Methodik: Emile SIEBENALLER,

EUROSTAT/F4, L-2920 Luxembourg, Tel. : (352) 4301 32040, Fax Fax: (352) 4301 32839, E-mail : Emile.Siebenaller@cec.eu.int  
 ORIGINAL: Französisch

Unsere Internet-Adresse: [www.europa.eu.int/comm/eurostat/](http://www.europa.eu.int/comm/eurostat/) Dort finden Sie weitere Informationen.

Ein Verzeichnis unserer Verkaufsstellen in der ganzen Welt erhalten Sie beim **Amt für amtliche Veröffentlichungen der Europäischen Gemeinschaften**

2 rue Mercier - L-2985 Luxembourg  
 Tel. (352) 2929 421 18 Fax (352) 2929 427 09  
 Internet-Adresse: <http://eur-op.eu.int/fr/generals-ad.htm>  
 E-mail: [info.info@cec.eu.int](mailto:info.info@cec.eu.int)

BELGIQUE/BELGIË – DANMARK – DEUTSCHLAND – GREECE/ELLADA – ESPAÑA – FRANCE – IRELAND – ITALIA – LUXEMBOURG – NEDERLAND – ÖSTERREICH  
 PORTUGAL – SUOMI/FINLAND – SVERIGE – UNITED KINGDOM – ISLAND – NORGE – SCHWEIZ/SUISSE/SVIZZERA – BALGARIEJA – CESHÁ REPUBLIKA – CYPRUS  
 EESTI – HRVATSKA – MAGYARORSZÁG – MALTA – POLSKA – ROMANIA – RUSSIA – SLOVAKIA – SLOVENIA – TÜRKIYE – AUSTRALIA – CANADA – EGYPT – INDIA  
 ISRAËL – JAPAN – MALAYSIA – PHILIPPINES – SOUTH KOREA – THAILAND – UNITED STATES OF AMERICA

# Bestellschein

Ich möchte „Statistik kurzgefaßt“ abonnieren (vom 1.1.2000 bis 31.12.2000):  
 (Anschriften der Data Shops und Verkaufsstellen siehe oben)

**Paket 1:** Alle 9 Themenkreise (etwa 140 Ausgaben)

- Papier: 360 EUR
- PDF: 264 EUR
- Papier + PDF: 432 EUR

Gewünschte Sprache:  DE  EN  FR

**Paket 2:** 1 oder mehrere der folgenden 7 Themenkreise:

- Themenkreis 1 „Allgemeine Statistik“
    - Papier: 42 EUR  PDF: 30 EUR  Beides: 54 EUR
  - Themenkreis 2 „Wirtschaft und Finanzen“
  - Themenkreis 3 „Bevölkerung und soziale Bedingungen“
  - Themenkreis 4 „Industrie, Handel und Dienstleistungen“
  - Themenkreis 5 „Landwirtschaft, Fischerei“
  - Themenkreis 6 „Außenhandel“
  - Themenkreis 8 „Umwelt und Energie“
    - Papier: 84 EUR  PDF: 60 EUR  Beides: 114 EUR
- Gewünschte Sprache:  DE  EN  FR

Bitte schicken Sie mir ein Gratisexemplar des „Minikatalogs von Eurostat“  
 (er enthält eine Auswahl der Produkte und Dienste von Eurostat)  
 Gewünschte Sprache:  DE  EN  FR

Ich möchte das Gratisabonnement von „Statistische Referenzen“  
 (Kurzinformationen zu den Produkten und Diensten von Eurostat)  
 Gewünschte Sprache:  DE  EN  FR

Herr  Frau  
 (bitte in Großbuchstaben)

Name: \_\_\_\_\_ Vorname: \_\_\_\_\_

Firma: \_\_\_\_\_ Abteilung: \_\_\_\_\_

Funktion: \_\_\_\_\_

Adresse: \_\_\_\_\_

PLZ: \_\_\_\_\_ Stadt: \_\_\_\_\_

Land: \_\_\_\_\_

Tel.: \_\_\_\_\_ Fax: \_\_\_\_\_

E-mail: \_\_\_\_\_

### Zahlung nach Erhalt der Rechnung vorzugsweise:

- durch Banküberweisung
- Visa  Eurocard

Karten-Nr.: \_\_\_\_\_ gültig bis: \_\_\_\_/\_\_\_\_

Ihrer MwSt.-Nr. f.d. innergemeinschaftlichen Handel:

Fehlt diese Angabe, wird die MwSt. berechnet. Eine Rückerstattung ist nicht möglich.