

# Tourismus in Europa: Erste Ergebnisse für 2006

Autor: Chryssanthi DIMITRAKOPOULOU

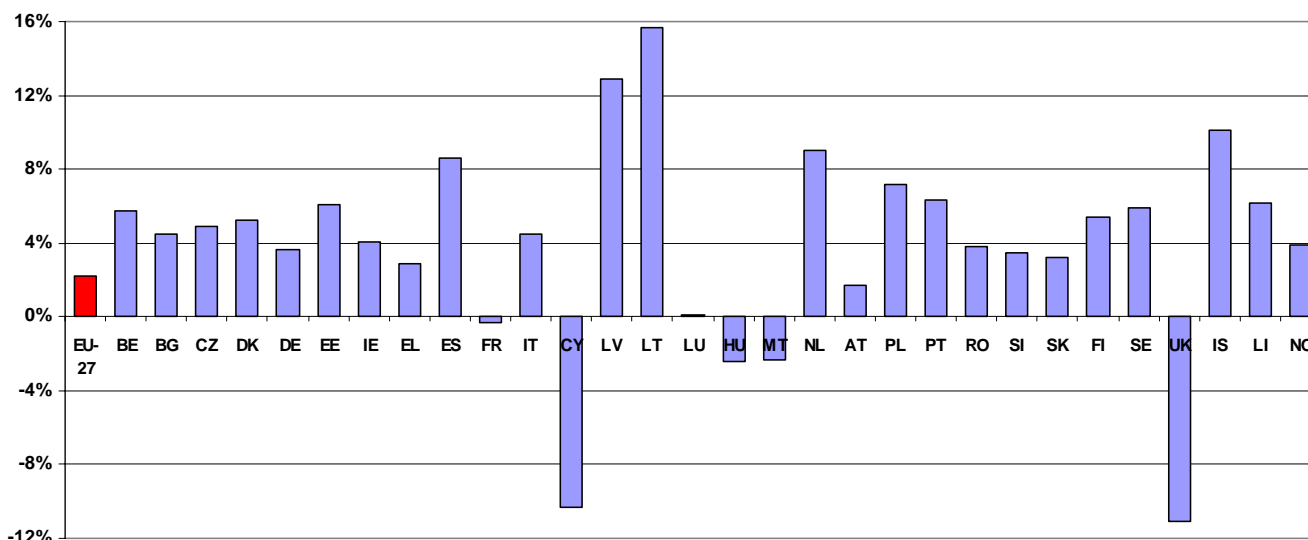
INDUSTRIE, HANDEL UND DIENSTLEISTUNGEN

6/2007

BEVÖLKERUNG UND SOZIALE BEDINGUNGEN

**2006 nahm die Zahl der Übernachtungen von Inländern und Nichtinländern in Hotels und ähnlichen Betrieben in den meisten EU-Ländern zu. 80 % der Übernachtungen entfielen auf 7 der 27 Mitgliedstaaten.**

Abbildung 1: Prozentuale Veränderung der Zahl der Übernachtungen in Hotels und ähnlichen Betrieben 2006 gegenüber 2005



Quelle: Eurostat, Tourismusstatistik

Anmerkungen:

CZ, IE, EL, IT und CY: Basierend auf Daten für 9 Monate

BE und UK: Basierend auf Daten für 11 Monate

Tabelle 1: Anteile der Mitgliedstaaten an der Gesamtzahl der Übernachtungen in Hotels und ähnlichen Betrieben in der EU-27, 2006

Mitgliedstaat	Anteile an EU-27	Kumulierte Anteile	Mitgliedstaat	Anteile an EU-27	Kumulierte Anteile
ES	17,5%	17,5%	BG	1,1%	93,5%
IT	16,3%	33,8%	BE	1,0%	94,5%
DE	13,7%	47,5%	HU	1,0%	95,5%
FR	12,9%	60,4%	FI	1,0%	96,5%
UK	11,1%	71,5%	CY	0,9%	97,4%
AT	5,1%	76,5%	DK	0,7%	98,1%
EL	3,6%	80,2%	MT	0,5%	98,5%
PT	2,5%	82,7%	SK	0,5%	99,0%
NL	2,1%	84,8%	SI	0,3%	99,3%
CZ	1,7%	86,5%	EE	0,2%	99,6%
IE	1,7%	88,2%	LV	0,2%	99,8%
SE	1,6%	89,8%	LT	0,2%	99,9%
PL	1,4%	91,2%	LU	0,1%	100,0%
RO	1,2%	92,4%			

Anmerkung: Schätzung basierend auf Hochrechnung der verfügbaren Daten

Quelle: Eurostat, Tourismusstatistik

**Tabelle 2: Prozentuale Veränderung der Zahl der Übernachtungen in Hotels und ähnlichen Betrieben 2006 gegenüber 2005**

Mitglied- staat	Veränderung 2006/2005 (in %)		
	Insgesamt	Nicht-inländer	Inländer
EU-27	2,2%	4,6%	4,1%
BE	5,7%	3,3%	11,3%
BG	4,5%	2,7%	9,7%
CZ	4,9%	4,3%	6,2%
DK	5,2%	0,3%	9,7%
DE	3,6%	9,9%	2,1%
EE	6,1%	-0,8%	31,8%
IE	4,1%	9,3%	-6,8%
EL	2,9%	3,9%	-0,3%
ES	8,6%	9,0%	8,0%
FR	-0,3%	-4,4%	2,1%
IT	4,5%	7,3%	2,5%
CY	-10,3%	-11,0%	-2,0%
LV	12,9%	15,8%	7,3%
LT	15,7%	8,7%	28,4%
LU	0,1%	0,7%	-9,6%
HU	-2,4%	-8,6%	6,1%
MT	-2,3%	-3,3%	27,1%
NL	9,0%	7,3%	10,8%
AT	1,7%	0,7%	4,6%
PL	7,2%	0,2%	11,6%
PT	6,3%	7,2%	4,4%
RO	3,8%	-5,6%	6,0%
SI	3,5%	2,4%	5,6%
SK	3,2%	7,2%	-1,3%
FI	5,4%	12,0%	3,0%
SE	5,9%	4,1%	6,5%
UK	-11,1%	6,6%	-19,1%
IS	10,1%	11,0%	7,2%
LI	6,2%	6,5%	-7,4%
NO	3,9%	3,2%	4,1%

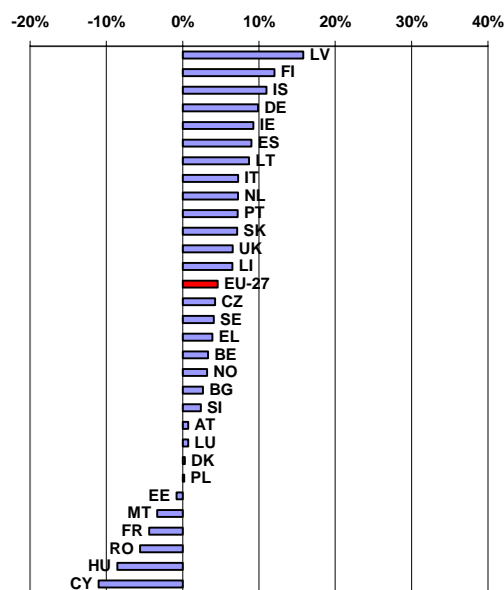
Quelle: Eurostat, Tourismusstatistik

Anmerkungen:

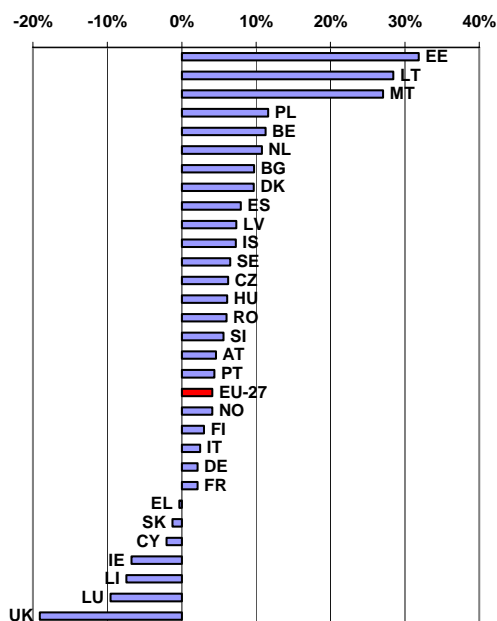
CZ, IE, EL, IT und CY: Basierend auf Daten für 9 Monate

BE und UK: Basierend auf Daten für 11 Monate

**Abbildung 2: Prozentuale Veränderung der Übernachtungen von Nichtinländern in Hotels und ähnlichen Betrieben 2006 gegenüber 2005**



**Abbildung 3: Prozentuale Veränderung der Übernachtungen von Inländern in Hotels und ähnlichen Betrieben 2006 gegenüber 2005**



Quelle: Eurostat, Tourismusstatistik

## METHODIK

### BEGRIFFE UND DEFINITIONEN

#### Hotels und ähnliche Betriebe

Hotels, Apartmenthotels, Motels, Gasthöfe, Strandhotels und ähnliche Betriebe mit Hotelservice, der mehr umfasst als tägliches Bettenmachen und Reinigen der Zimmer und Sanitäreinrichtungen. Unter ähnlichen Betrieben sind andere Unterbringungsmöglichkeiten in Form eines Zimmerangebots zu verstehen, das ein bestimmtes Minimum an Hotelservice einschließlich tägliches Bettenmachen und Reinigen der Zimmer und Sanitäreinrichtungen umfasst.

### WEITERE INFORMATIONEN

#### European Statistical Data Support

Kontakt-Informationen zu diesem Unterstützungsnetz finden Sie auf der Eurostat Webseite:

<http://ec.europa.eu/eurostat> → Dienste: Hilfe/Datenunterstützung