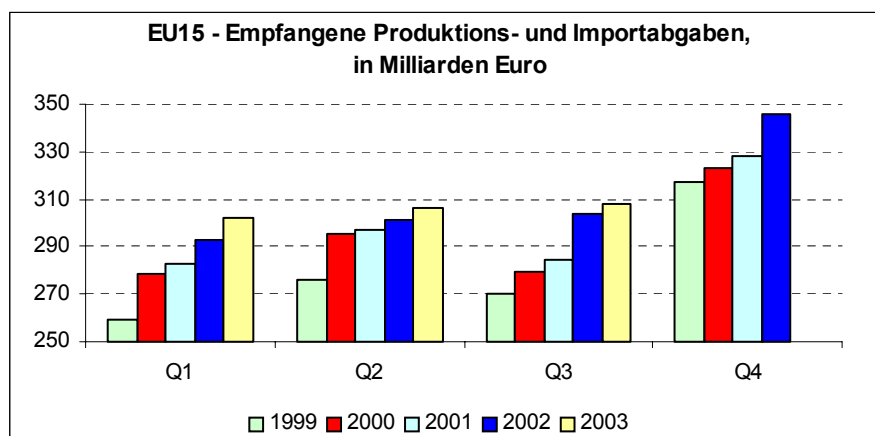
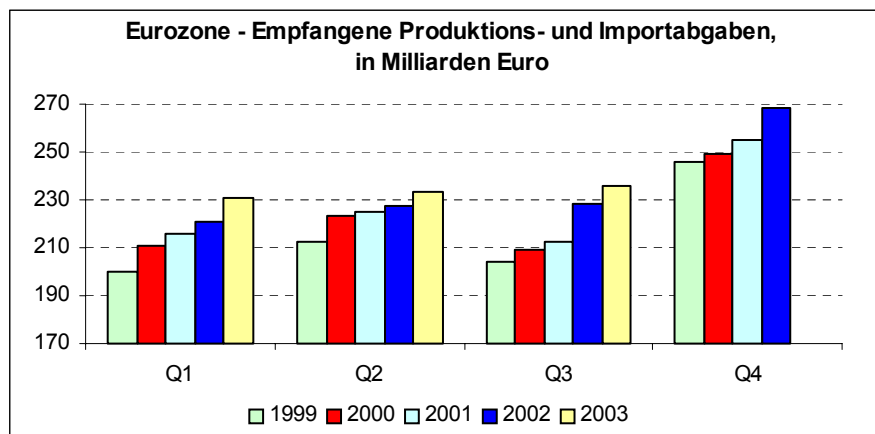


Vierteljährliche Gesamtrechnungen

Drittes Quartal 2003

Steuern und Sozialzahlungen*

Luca PROTTI



Im Verlauf des dritten Quartals 2003 erreichten die Produktions- und Importabgaben (darin enthalten die Mehrwertsteuern, die etwa 50% des Gesamtaufkommens ausmachen) in laufenden Preisen in der Eurozone ⁽¹⁾ 235,6 Mrd. Euro und in der Europäischen Union insgesamt (EU15) 307,6 Mrd. Euro, was einem Anstieg um 7,4 Mrd. Euro (+3,2%) bzw. 3,8 Mrd. Euro (+1,3%) gegenüber dem dritten Quartal 2002 entspricht.

Im gleichen Zeitraum betrugen die Einkommen- und Vermögensteuern 201,9 Mrd. Euro in der Eurozone, sie sanken damit gegenüber dem dritten Quartal 2002 um 0,9 Mrd. Euro (-0,4%). In der EU15 betrugen sie 289,0 Mrd. Euro, womit sie um 2,6 Mrd. Euro (-0,9%) sanken.

Die tatsächlichen Sozialbeiträge (empfangen) ergaben sich zu 265,5 Mrd. Euro in der Eurozone und zu 304,9 Mrd. Euro in der EU15. In beiden Gebieten wurde damit ein Zuwachs gegenüber dem entsprechenden Vorjahresquartal beobachtet: 7,4 Mrd. Euro (+2,9%) in der Eurozone und 10,3 Mrd. Euro (+3,5%) in der EU15.

Die monetären Sozialleistungen (geleistet) erreichten einen Wert von 310,2 Mrd. Euro in der Eurozone und 383,9 Mrd. Euro in der EU15, was einen Anstieg von 10,7 Mrd. Euro (+3,6%) bzw. 10,4 Mrd. Euro (+2,8%) bedeutet.

* Sozialzahlungen umfassen tatsächliche Sozialbeiträge und monetäre Sozialleistungen. Produktions- und Importabgaben enthalten nicht an EU-Institutionen gezahlte Abgaben.

⁽¹⁾ Die Eurozone besteht aus Belgien, Deutschland, Griechenland, Spanien, Frankreich, Irland, Italien, Luxemburg, den Niederlanden, Österreich, Portugal und Finnland.

Statistik

kurz gefasst

WIRTSCHAFT UND FINANZEN

THEMA 2 – 9/2004

VOLKSWIRTSCHAFTLICHE GESAMTRECHNUNGEN

Inhalt

Steuern und Sozialzahlungen in den Mitgliedstaaten: Quartalswerte 2

Vierteljährliche Steuern und Sozialzahlungen nach Mitgliedstaat 3



Steuern und Sozialzahlungen in den Mitgliedstaaten

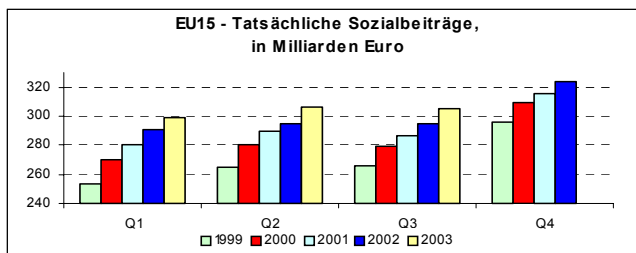
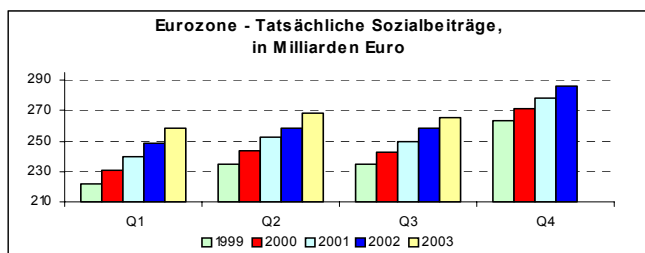
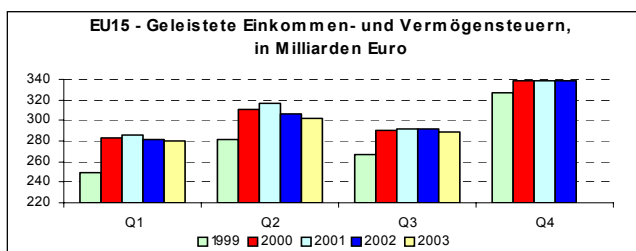
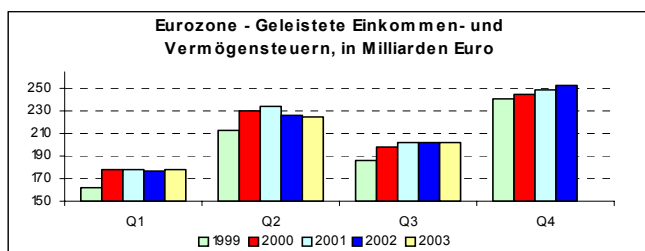
Im dritten Quartal 2003 sind die Produktions- und Importabgaben in der Eurozone um 3,2% und in der EU15 um 1,3% relativ zum gleichen Quartal des Vorjahres gewachsen. Einen Zuwachs verzeichneten alle Mitgliedstaaten, ausgenommen Deutschland (-4,1%), Österreich (-4,5%) und Portugal (-2,6%). Luxemburg (+22,1%) und Frankreich (+13,7%) waren die beiden Länder mit den stärksten Zuwächsen.

Über ein Jahr gesehen fielen im dritten Quartal 2003 die laufenden Einkommen- und Vermögensteuern in der Eurozone um 0,4% und in der EU15 um 0,9%. Die Veränderungen waren aber unter den Mitgliedstaaten nicht einheitlich: die größten Zuwächse wurden in Griechenland (+18,3%) und Schweden (+9,4%) registriert, während Portugal (-25,9%) und Belgien

(-9,2%) die deutlichsten Rückgänge verzeichneten.

Die tatsächlichen Sozialbeiträge (empfangen) stiegen sowohl in der Eurozone (+2,9%) als auch in der EU15 (+3,5%). Alle Mitgliedstaaten ausgenommen Belgien (-0,9%), Dänemark (-5,8%), die Niederlande und Österreich (jeweils -1,4%), vermeldeten positive Wachstumsraten. Das Vereinigte Königreich (+21,1%) und Irland (+19,8%) registrierten die größten Zuwächse.

Monetäre Sozialleistungen (geleistet) wuchsen in beiden Gebieten: +3,6% in der Eurozone und +2,8% in der EU15. Sie stiegen auch in allen Mitgliedstaaten, mit Ausnahme Griechenlands (-4,1%). Irland (+28,7%) und die Niederlande (+8,4%) wiesen die größten Wachstumsraten auf, Deutschland (+2,0%) und Italy (+2,3%) dagegen die niedrigsten Zuwächse.



WISSENSWERTES ZUR METHODIK

Vierteljährliche Gesamtrechnungen

- Die in dieser Ausgabe von Statistik kurz gefasst veröffentlichten vierteljährlichen Daten entsprechen dem Europäischen System Volkswirtschaftlicher Gesamtrechnungen (ESVG 1995). Sie werden Eurostat gemäss der Verordnung (EG) Nr. 264/2000 der Kommission vom 3. Februar 2000 zur Durchführung der Verordnung (EG) Nr. 2223/96 des Rates hinsichtlich der Übermittlung kurzfristiger öffentlicher Finanzstatistiken zur Verfügung gestellt.
- Die Daten in dieser Veröffentlichung sind in laufenden Preisen ausgedrückt und nicht saisonbereinigt. Die Existenz einer Saisonkomponente und administrative Unterschiede (hinsichtlich Gesetzgebung, Abgabenerhebung und Rechnungsgepflogenheiten) sowohl zwischen den Mitgliedstaaten als auch innerhalb einzelner Mitgliedstaaten über die Zeit können eine hohe Volatilität der Zeitreihe zur Folge haben. Daher sind die Zahlen mit der gebotenen Vorsicht zu interpretieren, und es ist u.U. mit erheblichen Revisionen zu rechnen.
- Die Aggregate für die Eurozone und die EU15 werden als Summe der Daten der Mitgliedstaaten berechnet, und zwar nach Umrechnung in eine einheitliche Währung (Euro) durch Anwendung des mittleren Quartalswechsellurses gegen den Euro (ECU bis 1998). Soweit die Angaben nicht für alle Mitgliedstaaten verfügbar sind, werden Schätzungen zur Ermittlung der europäischen Aggregate vorgenommen. Angaben für einzelne Mitgliedstaaten in Tabelle 1 sind in einer einheitlichen Währung (Euro) ausgedrückt, um Additivität bei der Berechnung der europäischen Aggregate zu gewährleisten; die Wachstumsraten gegenüber dem Vorjahresquartal dagegen sind auf der Grundlage der Daten in nationaler Währung berechnet, um den Effekt von Schwankungen des Wechselkurses zwischen nationaler Währung und Euro für nicht der Eurozone angehörende Staaten auszuschalten.

T1
VIERTELJÄHRLICHE STEUERN UND SOZIALZAHLUNGEN
EUROZONE, EU15 UND MITGLIEDSTAATEN

Drittes Quartal 2003 - Niveaus in Millionen Euro und prozentuale Veränderung gegenüber dem gleichen Quartal des Vorjahres

Niveaus / t/t-4 in laufenden Preisen (nationale Währung), nicht-saisonbereinigte Werte

	Empfangene Produktions- und Importabgaben		darunter Mehrwertsteuer		Geleistete Einkommen- und Vermögensteuern		Vermögenswirksame Steuern		Tatsächliche Sozialbeiträge		Geleistete monetäre Sozialleistungen	
	Niveau 2003-Q3	% t/t-4	Niveau 2003-Q3	% t/t-4	Niveau 2003-Q3	% t/t-4	Niveau 2003-Q3	% t/t-4	Niveau 2003-Q3	% t/t-4	Niveau 2003-Q3	% t/t-4
Eurozone	235 618,2	3,2	113 929,1	- 1,5	201 919,3	- 0,4	4 718,3	6,0	265 462,3	2,9	310 161,1	3,6
EU-15	307 605,2	1,3	150 909,3	- 2,3	288 960,5	- 0,9	5 784,8	3,3	304 898,1	3,5	383 894,4	2,8
EU MITGLIEDSTAATEN												
BE	8 163,6	0,5	4 125,9	- 2,2	9 100,1	- 9,2	347,1	7,7	8 265,5	- 0,9	10 865,5	5,7
DK	8 006,3	2,3	4 550,6	2,7	13 729,4	3,8	92,6	3,1	798,5	- 5,8	7 781,3	4,3
DE	62 560,0	- 4,1	32 450,0	- 8,1	50 150,0	- 1,7	840,0	5,0	91 520,0	1,4	104 430,0	2,0
GR	5 500,0	9,1	3 100,0	13,8	4 500,0	18,3	110,0	7,8	4 500,0	5,0	5 900,0	- 4,1
ES	20 076,0	4,8	8 946,0	3,7	23 296,0	0,0	686,0	12,1	24 057,0	7,8	24 311,0	7,0
FR	57 610,0	13,7	26 320,5	2,5	43 286,4	- 2,5	1 910,7	5,4	62 985,9	3,1	72 214,2	3,2
IE	4 231,1	5,1	2 376,0	2,8	2 990,2	6,9	40,1	- 0,1	1 516,6	19,8	3 549,1	28,7
IT	44 509,3	2,4	18 660,2	0,7	40 892,0	7,1	226,0	27,9	40 679,3	5,4	51 568,0	2,3
LU	888,0	22,1	438,5	39,0	922,8	- 6,8	10,0	- 16,0	698,8	11,4	955,5	3,8
NL	13 943,0	4,2	7 769,0	0,1	10 876,0	- 8,1	366,0	- 15,1	14 801,0	- 1,4	14 064,0	8,4
AT	8 252,7	- 4,5	4 135,0	- 10,7	7 281,9	0,2	55,1	52,1	7 972,5	- 1,4	11 506,5	8,1
PT	4 803,3	- 2,6	2 629,2	- 2,9	2 234,5	- 25,9	24,4	212,0	3 850,8	3,7	4 794,0	7,5
FI	5 081,2	5,1	2 978,8	4,7	6 389,5	3,5	102,9	5,2	4 614,8	2,6	6 003,4	3,9
SE	11 038,5	3,5	5 745,3	1,9	12 775,9	9,4	71,0	- 17,4	9 783,7	2,9	12 045,3	8,2
UK	52 942,2	1,9	26 684,3	2,1	60 535,9	4,1	902,9	1,9	28 853,5	21,1	53 906,6	6,8

Weitere Informationsquellen:

➤ Datenbanken

New Cronos, Thema 2, Bereich: quart

Wenn Sie weitere Auskünfte wünschen oder an unseren Veröffentlichungen, Datenbanken oder Auszügen daraus interessiert sind, wenden Sie sich bitte an einen unserer **Data Shops**:

DANMARK	DEUTSCHLAND	ESPAÑA	FRANCE	ITALIA – Roma
DANMARKS STATISTIK Bibliotek og Information Eurostat Data Shop Sejrgade 11 DK-2100 KØBENHAVN Ø Tlf. (45) 39 17 30 30 Fax (45) 39 17 30 03 E-mail: bib@dst.dk URL: http://www.dst.dk/bibliotek	Statistisches Bundesamt Eurostat Data Shop Berlin Otto-Braun-Straße 70-72 (Eingang: Karl-Marx-Allee) D-10178 Berlin Tel. (49) 1888-644 94 27/28 (49) 611 75 94 27 Fax (49) 1888-644 94 30 E-Mail: datashop@destatis.de URL: http://www.eu-datashop.de/	INE Eurostat Data Shop Paseo de la Castellana, 183 Despacho 011B Entrada por Estébanez Calderón E-28046 MADRID Tel. (34) 915 839 167/ 915 839 500 Fax (34) 915 830 357 E-mail: datashop.eurostat@ine.es URL: http://www.ine.es/produser/datashop/index.html Member of the MIDAS Net	INSEE Info Service Eurostat Data Shop 195, rue de Bercy Tour Gamma A F-75582 PARIS CEDEX 12 Tél. (33) 1 53 17 88 44 Fax (33) 1 53 17 88 22 E-mail: datashop@insee.fr Member of the MIDAS Net	ISTAT Centro di informazione statistica Sede di Roma Eurostat Data Shop Via Cesare Balbo, 11a I-00184 Roma Tel. (39) 06 46 73 32 28 Fax (39) 06 46 73 31 01/ 07 E-mail: datashop@istat.it URL: http://www.istat.it/Prodotti-e/Allegati/Eurostatdatashop.html Member of the MIDAS Net
ITALIA – Milano	NEREDLAND	PORTUGAL	SUOMI/FINLAND	SVERIGE
ISTAT Ufficio Regionale per la Lombardia Eurostat Data Shop Via Fieno 3 I-20123 MILANO Tel. (39) 02 80 61 32 460 Fax (39) 02 80 61 32 304 E-mail: mileuro@tin.it URL: http://www.istat.it/Prodotti-e/Allegati/Eurostatdatashop.html Member of the MIDAS Net	Centraal Bureau voor de Statistiek Eurostat Data Shop - Voorburg Postbus 4000 NL-2270 JM VOORBURG Nederland Tel. (31) 70 337 49 00 Fax (31) 70 337 59 84 E-mail: datashop@cbs.nl URL: www.cbs.nl/eurodatashop	Eurostat Data Shop Lisboa INE/Serviço de Difusão Av. António José de Almeida, 2 P-1000-043 LISBOA Tel. (351) 21 842 61 00 Fax (351) 21 842 63 64 E-mail: data.shop@ine.pt	Statistics Finland Eurostat Data Shop Helsinki Tilastokirjasto PL 2B FIN-00022 Tilastokeskus Työpajatu 13 B, 2.Kerros, Helsinki P. (358) 9 17 34 22 21 F. (358) 9 17 34 22 79 Sähköposti: datashop@stat.fi URL: http://www.tilastokeskus.fi/tk/ki/datashop/	Statistics Sweden Information service Eurostat Data Shop Karlavägen 100 - Box 24 300 S-104 51 STOCKHOLM Tfn (46) 8 50 69 48 01 Fax (46) 8 50 69 48 99 E-post: infoservice@scb.se URL: http://www.scb.se/templates/Eurostatdatashop.html Standard 22884.asp
UNITED KINGDOM	NORGE	SCHWEIZ/SUISSE/SVIZZERA	UNITED STATES OF AMERICA	
Eurostat Data Shop Office for National Statistics Room 1.015 Cardiff Road Newport South Wales NP10 8XG United Kingdom Tel. (44) 1633 81 33 69 Fax (44) 1633 81 33 33 E-mail: eurostat.datashop@ons.gov.uk	Statistics Norway Library and Information Centre Eurostat Data Shop Kongens gate 6 Boks 8131 Dep. N-0033 OSLO Tel. (47) 21 09 46 42 / 43 Fax (47) 21 09 45 04 E-mail: Datashop@ssb.no URL: http://www.ssb.no/bibliotek/datashop/	Statistisches Amt des Kantons Zürich Eurostat Data Shop Bleicherweg 5 CH-8090 Zürich Tel. (41) 1 225 12 12 Fax (41) 1 225 12 99 E-mail: datashop@statistik.zh.ch URL: http://www.statistik.zh.ch	Harver Analytics Eurostat Data Shop 60 East 42nd Street Suite 3310 NEW YORK, NY 10165 USA Tel. (1) 212 986 93 00 Fax (1) 212 986 69 81 E-mail: eurodata@haver.com URL: http://www.haver.com/	

Media Support Eurostat (nur für Journalisten):
 Bech Gebäude Büro A4/017 • L-2920 Luxembourg • Tel. (352) 4301 33408 • Fax (352) 4301 35349 • e-mail: eurostat-mediasupport@cec.eu.int

Auskünfte zur Methodik:

Roberto BARCELLAN Tel. (352) 4301 35802 E-mail : Roberto.Barcellan@cec.eu.int Eurostat / C2, L-2920 Luxembourg
 Luca PROTTI Tel. (352) 4301 35005 E-mail : Luca.Protti@cec.eu.int Fax (352) 4301 33879

ORIGINAL: Englisch

Unsere Internet-Adresse: www.europa.eu.int/comm/eurostat/ Dort finden Sie weitere Informationen.

Ein Verzeichnis unserer Verkaufsstellen in der ganzen Welt erhalten Sie beim Amt für amtliche Veröffentlichungen der Europäischen Gemeinschaften

2 rue Mercier – L-2985 Luxembourg
 Tel. (352) 2929 42118 Fax (352) 2929 42709
 URL: <http://publications.eu.int>
 E-mail: info-info-opoce@cec.eu.int

BELGIQUE/BELGIË – DANMARK – DEUTSCHLAND – GREECE/ELLADA – ESPAÑA – FRANCE – IRELAND – ITALIA – LUXEMBOURG – NEDERLAND – ÖSTERREICH
 PORTUGAL – SUOMI/FINLAND – SVERIGE – UNITED KINGDOM – ÍSLAND – NORGE – SCHWEIZ/SUISSE/SVIZZERA – BALGARIJA – CESKÁ REPUBLIKA – CYPRUS
 EESTI – HRVATSKA – MAGYARORSZÁG – MALTA – POLSKA – ROMÂNIA – RUSSIA – SLOVAKIA – SLOVENIA – TÜRKIYE – AUSTRALIA – CANADA – EGYPT – INDIA
 ISRAËL – JAPAN – MALAYSIA – PHILIPPINES – SOUTH KOREA – THAILAND – UNITED STATES OF AMERICA

Bestellschein

Ich möchte „Statistik kurz gefasst“ abonnieren (vom 1.1.2004 bis 31.12.2004):
 (Anschriften der Data Shops und Verkaufsstellen siehe oben)
 Alle 9 Themenkreise (etwa 200 Ausgaben)

- Papier: 240 EUR
 Gewünschte Sprache: DE EN FR

Statistik kurz gefasst kann von der Eurostat Web-Seite kostenlos als pdf-Datei heruntergeladen werden. Sie müssen sich lediglich dort eintragen.
 Für andere Lösungen wenden Sie sich bitte an Ihren Data Shop.

- Bitte schicken Sie mir ein Gratisexemplar des „Eurostat Minikatalogs“ (er enthält eine Auswahl der Produkte und Dienste von Eurostat)
 Gewünschte Sprache: DE EN FR
- Ich möchte das Gratisabonnement von „Statistische Referenzen“ (Kurzinformationen zu den Produkten und Diensten von Eurostat)
 Gewünschte Sprache: DE EN FR

Herr Frau
 (bitte in Großbuchstaben)
 Name: _____ Vorname: _____
 Firma: _____ Abteilung: _____
 Funktion: _____
 Adresse: _____
 PLZ: _____ Stadt: _____
 Land: _____
 Tel.: _____ Fax: _____
 E-mail: _____

Zahlung nach Erhalt der Rechnung vorzugsweise:

- durch Banküberweisung
 Visa Eurocard
 Karten-Nr.: _____ gültig bis: ____/____
 Ihre MwSt.-Nr. f.d. innergemeinschaftlichen Handel:
 Fehlt diese Angabe, wird die MwSt. berechnet. Eine Rückerstattung ist nicht möglich.