



# Statistik

## kurz gefasst

### WIRTSCHAFT UND FINANZEN

#### THEMA 2 – 45/2003

#### VOLKSWIRTSCHAFTLICHE GESAMTRECHNUNGEN

## Inhalt

Steuern und Sozialzahlungen in den Mitgliedstaaten: Quartalswerte .....2

Vierteljährliche Steuern und Sozialzahlungen nach Mitgliedstaat .....3

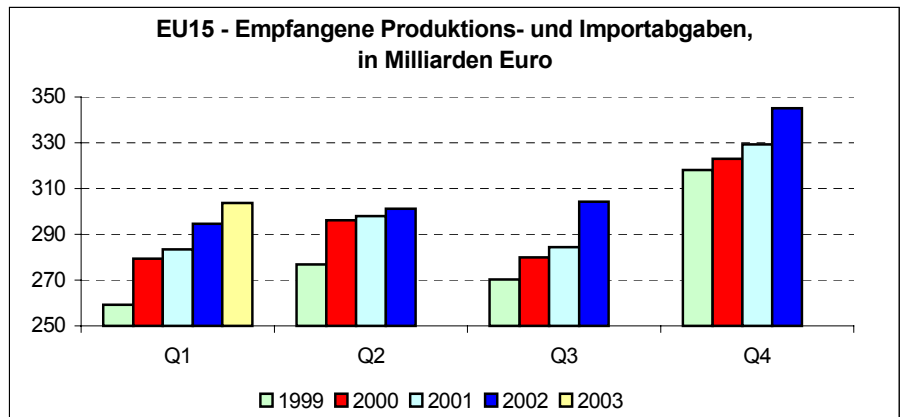
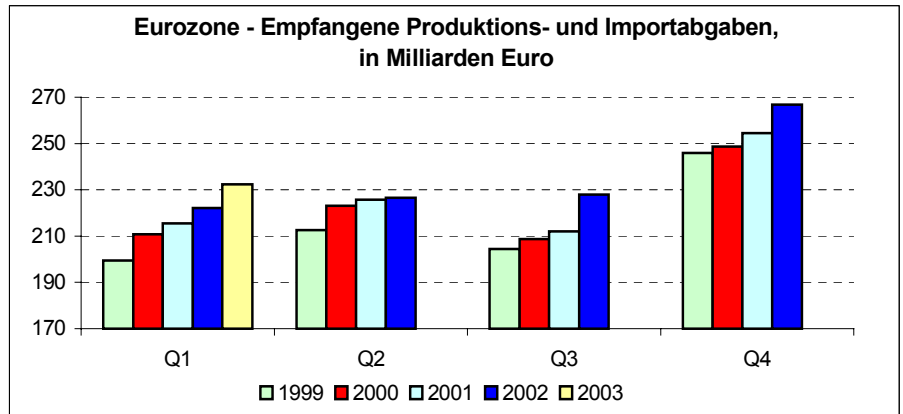


# Vierteljährliche Gesamtrechnungen

## Erstes Quartal 2003

### Steuern und Sozialzahlungen\*

Luca PROTTI



Im Verlauf des ersten Quartals 2003 erreichten die Produktions- und Importabgaben (darin enthalten die Mehrwertsteuern, die etwa 50% des Gesamtaufkommens ausmachen) in laufenden Preisen in der Eurozone <sup>(1)</sup> 232,3 Mrd. Euro und in der Europäischen Union insgesamt (EU15) 303,8 Mrd. Euro, was einem Anstieg um 10,3 Mrd. Euro (+4,6%) bzw. 9,2 Mrd. Euro (+3,1%) gegenüber dem ersten Quartal 2002 entspricht.

Im gleichen Zeitraum betragen die Einkommen- und Vermögensteuern 178,6 Mrd. Euro in der Eurozone, sie wuchsen damit gegenüber dem ersten Quartal 2002 um 1,6 Mrd. Euro (+0,9%), während sie in der EU15 279,7 Mrd. Euro betragen und damit um 2,0 Mrd. Euro (-0,7%) sanken.

Die tatsächlichen Sozialbeiträge (empfangen) ergaben sich zu 258,1 Mrd. Euro in der Eurozone und zu 298,2 Mrd. Euro in der EU15. In beiden Gebieten wurde damit ein Zuwachs gegenüber dem entsprechenden Vorjahresquartal beobachtet: 10,3 Mrd. Euro (+4,2%) in der Eurozone und 7,9 Mrd. Euro (+2,7%) in der EU15.

Die monetären Sozialleistungen (geleistet) erreichten einen Wert von 301,7 Mrd. Euro in der Eurozone und 375,4 Mrd. Euro in der EU15, was einen Anstieg von 13,8 (+4,8%) bzw. 14,2 (+3,9%) Mrd. Euro bedeutet.

\* Sozialzahlungen umfassen tatsächliche Sozialbeiträge und monetäre Sozialleistungen. Produktions- und Importabgaben enthalten nicht an EU-Institutionen gezahlte Abgaben.

(1) Die Eurozone besteht aus Belgien, Deutschland, Griechenland, Spanien, Frankreich, Irland, Italien, Luxemburg, den Niederlanden, Österreich, Portugal und Finnland.

## Steuern und Sozialzahlungen in den Mitgliedstaaten

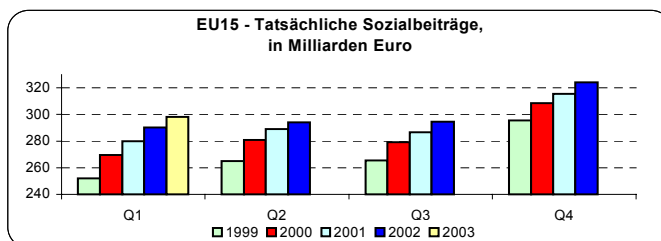
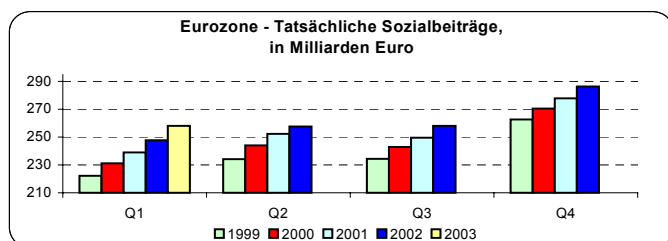
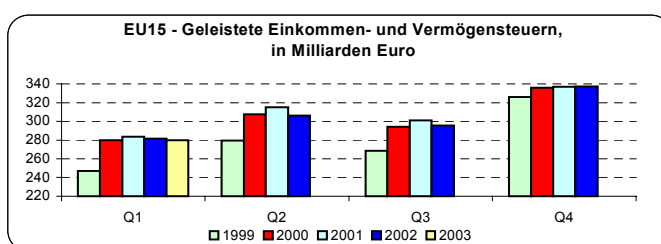
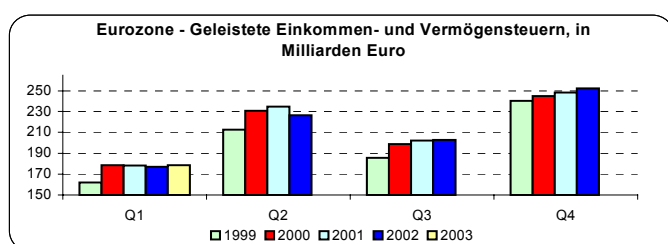
Im ersten Quartal 2003 sind die Produktions- und Importabgaben in der Eurozone um 4,6% und in der EU15 um 3,1% relativ zum gleichen Quartal des Vorjahres gewachsen. Einen Zuwachs verzeichneten auch alle Mitgliedstaaten, wobei er in Irland (+14,6%) und Schweden (+11,1%) am stärksten ausfiel. Auf der Gegenseite wiesen Dänemark (+0,5%) und Portugal (+2,0%) die geringsten Zuwächse aus.

Im gleichen Zeitraum haben sich die laufenden Einkommen- und Vermögensteuern in der Eurozone um 0,9% erhöht und in der EU15 um 0,7% verringert. Die Veränderungen waren aber unter den Mitgliedstaaten nicht einheitlich: die größten Zuwächse wurden in Schweden (+8,2%) und Spanien (+6,0%) registriert,

während Portugal (-6,8%) und Finnland (-9,7%) die deutlichsten Rückgänge verzeichneten.

Die tatsächlichen Sozialbeiträge (empfangen) stiegen sowohl in der Eurozone (+4,2%) als auch in der EU15 (+2,7%). Alle Mitgliedstaaten mit Ausnahme von Schweden (-1,5%) vermeldeten positives Wachstum. Irland (+16,0%) und Spanien (+9,4%) registrierten die größten Zuwächse.

Monetäre Sozialleistungen (geleistet) wuchsen in beiden Gebieten: +4,8% in der Eurozone und +3,9% in der EU15. Sie stiegen auch in allen Mitgliedstaaten. Luxemburg (+41,4%) und Irland (+20,4%) wiesen die größten Wachstumsraten auf, Österreich (+3,2%) und Griechenland (+1,4%) dagegen die niedrigsten.



## WISSENSWERTES ZUR METHODIK

### Vierteljährliche Gesamtrechnungen

- Die in dieser Ausgabe von Statistik kurz gefasst veröffentlichten vierteljährlichen Daten entsprechen dem Europäischen System Volkswirtschaftlicher Gesamtrechnungen (ESVG 1995). Sie werden Eurostat gemäss der Verordnung (EG) Nr. 264/2000 der Kommission vom 3. Februar 2000 zur Durchführung der Verordnung (EG) Nr. 2223/96 des Rates hinsichtlich der Übermittlung kurzfristiger öffentlicher Finanzstatistiken zur Verfügung gestellt.
- Die Daten in dieser Veröffentlichung sind in laufenden Preisen ausgedrückt und nicht saisonbereinigt. Die Existenz einer Saisonkomponente und administrative Unterschiede (hinsichtlich Gesetzgebung, Abgabenerhebung und Rechnungsgepflogenheiten) sowohl zwischen den Mitgliedstaaten als auch innerhalb einzelner Mitgliedstaaten über die Zeit können eine hohe Volatilität der Zeitreihe zur Folge haben. Daher sind die Zahlen mit der gebotenen Vorsicht zu interpretieren, und es ist u.U. mit erheblichen Revisionen zu rechnen.
- Die Aggregate für die Eurozone und die EU15 werden als Summe der Daten der Mitgliedstaaten berechnet, und zwar nach Umrechnung in eine einheitliche Währung (Euro) durch Anwendung des mittleren Quartalswechselkurses gegen den Euro (ECU bis 1998). Soweit die Angaben nicht für alle Mitgliedstaaten verfügbar sind, werden Schätzungen zur Ermittlung der europäischen Aggregate vorgenommen. Angaben für einzelne Mitgliedstaaten in Tabelle 1 sind in einer einheitlichen Währung (Euro) ausgedrückt, um Additivität bei der Berechnung der europäischen Aggregate zu gewährleisten; die Wachstumsraten gegenüber dem Vorjahresquartal dagegen sind auf der Grundlage der Daten in nationaler Währung berechnet, um den Effekt von Schwankungen des Wechselkurses zwischen nationaler Währung und Euro für nicht der Eurozone angehörende Staaten auszuschalten.

## T1

## VIERTELJÄHRliche STEUERN UND SOZIALZAHLUNGEN

## EUROZONE, EU15 UND MITGLIEDSTAATEN

Erstes Quartal 2003 - Niveaus in Millionen Euro und prozentuale Veränderung gegenüber dem gleichen Quartal des Vorjahres

Niveaus / t/t-4 in laufenden Preisen (nationale Wahrung), nicht-saisonbereinigte Werte

	Empfangene Produktions- und Importabgaben		darunter Mehrwertsteuer		Geleistete Einkommen- und Vermogensteuern		Vermogenswirksame Steuern		Tatsachliche Sozialbeitrage		Geleistete monetare Sozialleistungen	
	Niveau 2003-Q1	% t/t-4	Niveau 2003-Q1	% t/t-4	Niveau 2003-Q1	% t/t-4	Niveau 2003-Q1	% t/t-4	Niveau 2003-Q1	% t/t-4	Niveau 2003-Q1	% t/t-4
<b>Eurozone</b>	232 338,3	4,6	116 779,9	5,4	178 625,8	0,9	4 034,8	- 3,3	258 130,2	4,2	301 734,6	4,8
<b>EU-15</b>	303 764,9	3,1	153 111,0	3,9	279 669,4	- 0,7	4 995,0	- 4,3	298 200,6	2,7	375 350,4	3,9
EU MITGLIEDSTAATEN												
<b>B</b>	7 993,4	4,7	3 971,3	2,1	8 290,7	- 3,9	308,3	3,6	9 414,4	1,3	10 617,3	5,6
<b>DK</b>	7 890,2	0,5	4 255,3	0,6	13 353,4	- 0,8	77,8	7,9	784,7	2,9	7 996,4	6,4
<b>D</b>	62 010,0	3,3	31 660,0	4,6	52 270,0	1,7	750,0	11,9	88 430,0	2,1	105 350,0	3,7
<b>EL</b>	5 416,0	5,6	3 070,0	5,8	2 518,0	4,9	112,0	4,7	4 246,0	2,7	4 825,0	1,4
<b>E</b>	24 800,0	10,1	14 652,0	10,9	16 668,0	6,0	607,0	9,2	22 889,0	9,4	19 987,0	7,1
<b>F</b>	50 223,4	4,5	25 084,1	3,6	39 318,7	2,5	1 619,5	6,7	62 888,6	4,3	70 451,6	4,1
<b>IRL</b>	3 957,7	14,6	2 101,6	8,9	2 524,2	0,3	42,6	10,7	1 743,1	16,0	3 016,3	20,4
<b>I</b>	46 670,7	3,6	18 856,9	5,9	28 954,0	0,9	120,6	- 76,8	34 436,0	5,9	51 628,2	5,1
<b>L</b>	774,6	6,9	368,4	16,5	839,9	- 2,5	12,5	104,8	660,9	5,7	1 156,7	41,4
<b>NL</b>	13 828,0	3,7	7 721,0	7,7	11 015,0	- 0,7	311,0	- 1,6	17 447,0	4,7	14 128,0	7,7
<b>A</b>	7 724,8	4,3	4 405,3	3,4	6 897,2	- 3,1	36,4	- 5,5	7 728,8	4,7	10 324,2	3,2
<b>P</b>	4 471,2	2,0	2 395,5	1,8	2 347,4	- 6,8	13,1	139,4	3 869,6	7,5	4 116,6	8,8
<b>FIN</b>	4 468,5	3,6	2 493,8	1,5	6 982,6	- 9,7	101,9	3,1	4 376,7	2,4	6 133,8	6,0
<b>S</b>	11 320,8	11,1	5 903,8	13,8	11 907,2	8,2	67,1	- 7,0	9 172,7	- 1,5	12 235,9	8,4
<b>UK</b>	52 215,6	4,5	26 172,0	4,8	75 783,0	3,1	815,4	- 1,8	30 113,1	1,3	53 383,4	7,0

# Weitere Informationsquellen:

## ➤ Datenbanken

New Cronos: Theme 2  
Domain: quart

Wenn Sie weitere Auskünfte wünschen oder an unseren Veröffentlichungen, Datenbanken oder Auszügen daraus interessiert sind, wenden Sie sich bitte an einen unserer **Data Shops**:

DANMARK	DEUTSCHLAND	ESPAÑA	FRANCE	ITALIA – Roma
<b>DANMARKS STATISTIK</b> Bibliotek og Information Eurostat Data Shop Sejrgade 11 DK-2100 KØBENHAVN Ø Tlf. (45) 39 17 30 30 Fax (45) 39 17 30 03 E-mail: <a href="mailto:bb@dst.dk">bb@dst.dk</a> URL: <a href="http://www.dst.dk/bibliotek">http://www.dst.dk/bibliotek</a>	<b>STATISTISCHES BUNDESAMT</b> Eurostat Data Shop Berlin Otto-Braun-Straße 70-72 (Eingang: Karl-Marx-Allee) D-10178 BERLIN Tel. (49) 1888-644 94 27/28 (49) 611 75 94 27 Fax (49) 1888-644 94 30 E-Mail: <a href="mailto:datashop@destatis.de">datashop@destatis.de</a> URL: <a href="http://www.eu-datashop.de/">http://www.eu-datashop.de/</a>	<b>INE Eurostat Data Shop</b> Paseo de la Castellana, 183 Despacho 011B Entrada por Estébanez Calderón E-28046 MADRID Tel. (34) 915 839 167/ 915 839 500 Fax (34) 915 830 357 E-mail: <a href="mailto:datashop.eurostat@ine.es">datashop.eurostat@ine.es</a> URL: <a href="http://www.ine.es/prodyser/datashop/index.html">http://www.ine.es/prodyser/datashop/index.html</a>	<b>INSEE Info Service</b> Eurostat Data Shop 195, rue de Bercy Tour Gamma A F-75582 PARIS CEDEX 12 Tél. (33) 1 53 17 88 44 Fax (33) 1 53 17 88 22 E-mail: <a href="mailto:datashop@insee.fr">datashop@insee.fr</a>	<b>ISTAT</b> Centro di Informazione Statistica Sede di Roma, Eurostat Data Shop Via Cesare Balbo, 11a I-00184 ROMA Tel. (39) 06 46 73 32 28 Fax (39) 06 46 73 31 01/07 E-mail: <a href="mailto:datashop@istat.it">datashop@istat.it</a> URL: <a href="http://www.istat.it/Prodotti-e/Allegati/Eurostatdatashop.html">http://www.istat.it/Prodotti-e/Allegati/Eurostatdatashop.html</a>
ITALIA – Milano	NEREDLAND	NORGE	PORTUGAL	SCHWEIZ/SUISSE/SVIZZERA
<b>ISTAT</b> Ufficio Regionale per la Lombardia Eurostat Data Shop Via Fieno 3 I-20123 MILANO Tel. (39) 02 80 61 32 460 Fax (39) 02 80 61 32 304 E-mail: <a href="mailto:mileuro@tin.it">mileuro@tin.it</a> URL: <a href="http://www.istat.it/Prodotti-e/Allegati/Eurostatdatashop.html">http://www.istat.it/Prodotti-e/Allegati/Eurostatdatashop.html</a>	<b>Centraal Bureau voor de Statistiek</b> Eurostat Data Shop-Voorburg Postbus 4000 2270 JM VOORBURG Nederland Tel. (31-70) 337 49 00 Fax (31-70) 337 59 84 E-mail: <a href="mailto:datashop@cbs.nl">datashop@cbs.nl</a> URL: <a href="http://www.cbs.nl/eurodatashop">www.cbs.nl/eurodatashop</a>	<b>Statistics Norway</b> Library and Information Centre Eurostat Data Shop Kongens gate 6 Boks 8131 Dep. N-0033 OSLO Tel. (47) 21 09 46 42/43 Fax (47) 21 09 45 04 E-mail: <a href="mailto:Datashop@ssb.no">Datashop@ssb.no</a> URL: <a href="http://www.ssb.no/bibliotek/datashop/">http://www.ssb.no/bibliotek/datashop/</a>	<b>Eurostat Data Shop Lisboa</b> INE/Serviço de Difusão Av. António José de Almeida, 2 P-1000-043 LISBOA Tel. (351) 21 842 61 00 Fax (351) 21 842 63 64 E-mail: <a href="mailto:data_shop@ine.pt">data_shop@ine.pt</a>	<b>Statistisches Amt des Kantons</b> Zürich, Eurostat Data Shop Bleicherweg 5 CH-8090 Zürich Tel. (41) 1 225 12 12 Fax (41) 1 225 12 99 E-mail: <a href="mailto:datashop@statistik.zh.ch">datashop@statistik.zh.ch</a> URL: <a href="http://www.statistik.zh.ch">http://www.statistik.zh.ch</a>
SUOMI/FINLAND	SVERIGE	UNITED KINGDOM	UNITED STATES OF AMERICA	
<b>STATISTICS FINLAND</b> Eurostat Data Shop Helsinki Tilastokirjasto PL 2B FIN-00022 Tilastokeskus Työpajakatu 13 B, 2. kerros, Helsinki P. (358-9) 17 34 22 21 F. (358-9) 17 34 22 79 Sähköposti: <a href="mailto:datashop@stat.fi">datashop@stat.fi</a> URL: <a href="http://tilastokeskus.fi/tilkk/datashop/">http://tilastokeskus.fi/tilkk/datashop/</a>	<b>STATISTICS SWEDEN</b> Information service Eurostat Data Shop Karlavägen 100 - Box 24 300 S-104 51 STOCKHOLM Tfn (46-8) 50 69 48 01 Fax (46-8) 50 69 48 99 E-post: <a href="mailto:infoservice@scb.se">infoservice@scb.se</a> URL: <a href="http://www.scb.se/tjanster/datashop/datashop.asp">http://www.scb.se/tjanster/datashop/datashop.asp</a>	<b>Eurostat Data Shop</b> Office for National Statistics Room 1.015 Cardiff Road Newport NP10 8XG South Wales United Kingdom Tel. (44-1633) 81 33 69 Fax (44-1633) 81 33 33 E-mail: <a href="mailto:eurostat.datashop@ons.gov.uk">eurostat.datashop@ons.gov.uk</a>	<b>HAVER ANALYTICS</b> Eurostat Data Shop 60 East 42nd Street Suite 3310 NEW YORK, NY 10165 USA Tel. (1-212) 986 93 00 Fax (1-212) 986 69 81 E-mail: <a href="mailto:eurodata@haver.com">eurodata@haver.com</a> URL: <a href="http://www.haver.com/">http://www.haver.com/</a>	

Media Support Eurostat (nur für Journalisten):  
 Bech Gebäude Büro A4/017 • L-2920 Luxembourg • Tel. (352) 4301 33408 • Fax (352) 4301 35349 • e-mail: [eurostat-mediasupport@cec.eu.int](mailto:eurostat-mediasupport@cec.eu.int)

## Auskünfte zur Methodik:

Luca PROTTI                      Tel. (352) 4301 35005                      E-mail: [luca.protti@cec.eu.int](mailto:luca.protti@cec.eu.int)                      Eurostat/B2, L2920 Luxembourg  
 Roberto BARCELLAN                      Tel. (352) 4301 35802                      E-mail: [roberto.barcellan@cec.eu.int](mailto:roberto.barcellan@cec.eu.int)                      Fax (352) 4301 33879

ORIGINAL: Englisch

Unsere Internet-Adresse: [www.europa.eu.int/comm/eurostat/](http://www.europa.eu.int/comm/eurostat/) Dort finden Sie weitere Informationen.

Ein Verzeichnis unserer Verkaufsstellen in der ganzen Welt erhalten Sie beim **Amt für amtliche Veröffentlichungen der Europäischen Gemeinschaften**

2 rue Mercier – L-2985 Luxembourg  
 Tel. (352) 2929 42118 Fax (352) 2929 42709  
 URL: <http://publications.eu.int>  
 E-mail: [info-info-opoce@cec.eu.int](mailto:info-info-opoce@cec.eu.int)

BELGIQUE/BELGIË – DANMARK – DEUTSCHLAND – GREECE/ELLADA – ESPAÑA – FRANCE – IRELAND – ITALIA – LUXEMBOURG – NEDERLAND – ÖSTERREICH  
 PORTUGAL – SUOMI/FINLAND – SVERIGE – UNITED KINGDOM – ISLAND – NORGE – SCHWEIZ/SUISSE/SVIZZERA – BALGARJIA – ČESKÁ REPUBLIKA – CYPRUS  
 EESTI – HRVATSKA – MAGYARORSZÁG – MALTA – POLSKA – ROMÂNIA – RUSSIA – SLOVAKIA – SLOVENIA – TÜRKIYE – AUSTRALIA – CANADA – EGYPT – INDIA  
 ISRAËL – JAPAN – MALAYSIA – PHILIPPINES – SOUTH KOREA – THAILAND – UNITED STATES OF AMERICA

# Bestellschein

Ich möchte „Statistik kurz gefasst“ abonnieren (vom 1.1.2003 bis 31.12.2003):  
 (Anschriften der Data Shops und Verkaufsstellen siehe oben)

Alle 9 Themenkreise (etwa 200 Ausgaben)

- Papier: 240 EUR  
 Gewünschte Sprache:  DE  EN  FR

Statistik kurz gefasst kann von der Eurostat Web-Seite kostenlos als pdf-Datei heruntergeladen werden. Sie müssen sich lediglich dort eintragen.  
 Für andere Lösungen wenden Sie sich bitte an Ihren Data Shop.

- Bitte schicken Sie mir ein Gratisexemplar des „Eurostat Minikatalogs“ (er enthält eine Auswahl der Produkte und Dienste von Eurostat)  
 Gewünschte Sprache:  DE  EN  FR
- Ich möchte das Gratisabonnement von „Statistische Referenzen“ (Kurzinformationen zu den Produkten und Diensten von Eurostat)  
 Gewünschte Sprache:  DE  EN  FR

Herr                       Frau  
 (bitte in Großbuchstaben)  
 Name: \_\_\_\_\_ Vorname: \_\_\_\_\_  
 Firma: \_\_\_\_\_ Abteilung: \_\_\_\_\_  
 Funktion: \_\_\_\_\_  
 Adresse: \_\_\_\_\_  
 PLZ: \_\_\_\_\_ Stadt: \_\_\_\_\_  
 Land: \_\_\_\_\_  
 Tel.: \_\_\_\_\_ Fax: \_\_\_\_\_  
 E-mail: \_\_\_\_\_

## Zahlung nach Erhalt der Rechnung vorzugsweise:

- durch Banküberweisung  
 Visa  Eurocard  
 Karten-Nr.: \_\_\_\_\_ gültig bis: \_\_\_\_/\_\_\_\_/\_\_\_\_  
**Ihre MwSt.-Nr. f.d. innergemeinschaftlichen Handel:**  
**Fehlt diese Angabe, wird die MwSt. berechnet. Eine Rückerstattung ist nicht möglich.**