



Statistik

kurz gefasst

WIRTSCHAFT UND FINANZEN

THEMA 2 – 44/2003

VOLKSWIRTSCHAFTLICHE GESAMTRECHNUNGEN

## Inhalt

Entwicklung der Bruttoinvestitionen und ihrer Bestandteile ....2

Prozentuale Veränderung gegenüber dem Vorquartal, in konstanten Preisen .....3

Prozentuale Veränderung gegenüber dem gleichen Quartal des Vorjahres, in konstanten Preisen .....4

Bruttoanlageinvestitionen nach Gütergruppen, Volumenindex 1995 = 100 .....5

Bruttoinvestitionen und ihre Bestandteile, in Mio. Euro, in laufenden Preisen .....6

Wissenswertes zur Methodik ....7



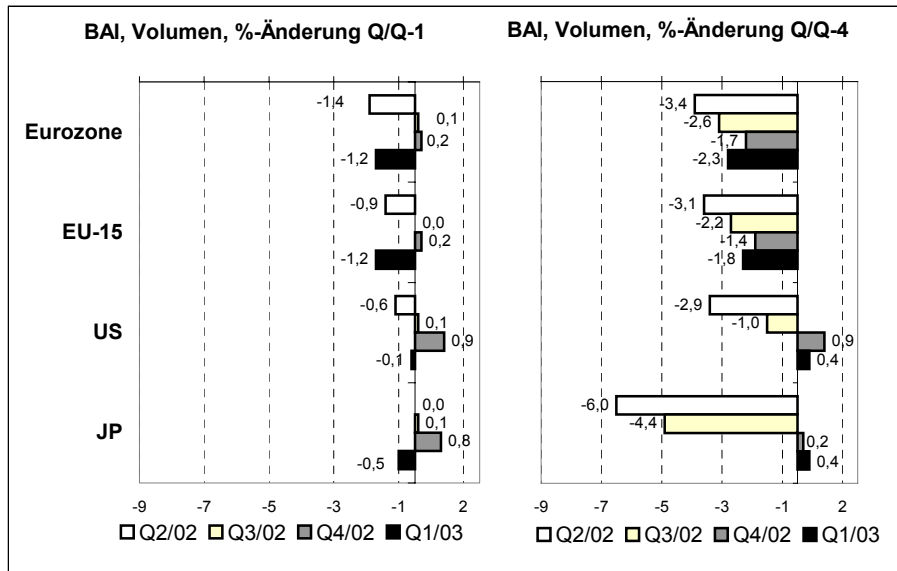
Manuskript abgeschlossen: 06.08.2003  
ISSN 1024-431X  
Katalognummer: KS-NJ-03-044-DE-N  
© Europäische Gemeinschaften, 2003

# Vierteljährliche Gesamtrechnungen

Erstes Quartal 2003

## Untergliederung der Bruttoanlageinvestitionen

Luca PROTTI



Nach Schätzungen <sup>(1)</sup> von Eurostat für das erste Quartal 2003 sind die Bruttoanlageinvestitionen (BAI) sowohl in der Eurozone <sup>(2)</sup> als auch in der EU15 um 1,2% gesunken, nach einem Zuwachs um +0,2% im Vorquartal in beiden Gebieten.

Im Vergleich zum ersten Quartal 2002 verzeichneten die Bruttoanlageinvestitionen weiterhin Rückgänge, und zwar um 2,3% in der Eurozone und um 1,8% in der EU15. Im Vorquartal hatten die Rückgänge 1,7% in der Eurozone und 1,4% in der EU15 betragen.

Unter den Bestandteilen der BAI sanken die Investitionen in *Maschinen und Geräte* in der Eurozone (-1,1%) und in der EU15 (-1,0%), nach nahezu stagnierenden Werten im Vorquartal (+0,1% in der Eurozone und 0,0% in der EU15). Für *Fahrzeuge* wurden in der Eurozone (-2,1%) und in der EU15 (-2,2%) ein Rückgang beobachtet, in Umkehrung der positiven Werte im Vorquartal (+1,9% bzw. +1,6%). Die *Wohnbauten* sanken in der Eurozone (-0,6%) ebenso wie in der EU15 (-1,1%) und haben damit den im vierten Quartal 2002 beobachteten Anstieg (+1,1% bzw. +1,2%) umgekehrt. Die Investitionen in *Nichtwohnbauten* sanken sowohl in der Eurozone (-1,9%) als auch in der EU15 (-1,6%) und bestätigten damit die negativen Werte des vierten Quartals 2002 (-0,6% bzw. -0,5%). Investitionen in *Immaterielle Güter und Sonstige Ausrüstungen* sanken in der Eurozone um 0,2% und stiegen in der EU15 um 0,1%, in beiden Fällen in Verbesserung der Resultate des vorangegangenen Quartals (-0,8% in der Eurozone und -1,0% in der EU15).

Im ersten Quartal 2003 sind die Bruttoinvestitionen (BI), welche sich aus den BAI plus Vorratsveränderungen plus Nettozugängen an Wertsachen ergeben, in der Eurozone um 1,0% und in der EU15 um 0,1% angestiegen, nach +0,8% bzw. +1,5% im Vorquartal.

<sup>(1)</sup> Anmerkung zur Methodik: Die Daten für die Eurozone und die EU15 wurden in einer zusammenhängenden und konsistenten Weise errechnet, die als Indikatoren die Daten aller Mitgliedstaaten verwendet, die vierteljährliche volkswirtschaftliche Gesamtrechnungen erstellen. Die Aggregate für die Eurozone und die EU15 wurden aus den saisonbereinigten Ergebnissen der Mitgliedstaaten gebildet. Die Daten für Belgien, Deutschland, Spanien, Frankreich, Italien, die Niederlande, Österreich, Schweden und das Vereinigte Königreich sind ferner auch arbeitstagbereinigt.

<sup>(2)</sup> Die Eurozone besteht aus Belgien, Deutschland, Griechenland, Spanien, Frankreich, Irland, Italien, Luxemburg, den Niederlanden, Österreich, Portugal und Finnland.

## ENTWICKLUNG DER INVESTITIONEN UND IHRER BESTANDTEILE

### Investitionswachstum in der Eurozone, EU15, USA und Japan

Schätzungen von Eurostat für das erste Quartal 2003 zeigen, dass die Bruttoanlageinvestitionen in der Eurozone wie in der EU15 um 1,2% sanken, nach 0,2% Anstieg in beiden Gebieten im Vorquartal.

Bei den wichtigsten Handelspartnern der Europäischen Union zeigten die BAI im Verlauf des ersten Quartals 2003 eine negative Tendenz sowohl in den Vereinigten Staaten (-0,1%) als auch in Japan (-0,5%), in beiden Fällen im Gegensatz zu den positiven Zuwächsen des Vorquartals (+0,9% bzw. +0,8%).

Die Bruttoinvestitionen stiegen erneut, nach positiven Zuwächsen bereits im Vorquartal, in der Eurozone wie in der EU15 (+1,0% bzw. +0,1%, nach +0,8% bzw. +1,5% im vierten Quartal 2002).

Die BI sanken im ersten Quartal 2003 in den Vereinigten Staaten (-1,2%), nach positivem Zuwachs (+1,5%) im Vorquartal. In Japan stagnierten die BI (0,0%) nach leichtem Wachstum im Vorquartal (+0,1%).

### Die Mitgliedstaaten der Europäischen Union

Die Entwicklung der BAI war in den Mitgliedstaaten uneinheitlich: Eine Erholung wurde in Spanien (+1,1%), Frankreich (+0,2%), Österreich (+3,1%) und Schweden (+0,6%) beobachtet, und Belgien (+2,7%) bestätigte die positive Tendenz des Vorquartals. Auf der anderen Seite wurden Rückgänge in Dänemark (-2,8%), Deutschland (-1,7%), Italien (-4,9%), den Niederlanden (-0,7%), Portugal (-4,6%), Finnland (-2,0%) und im Vereinigten Königreich (-1,1%) registriert.

Von den Komponenten der BAI zeigten *Maschinen und Geräte* die höchste Wachstumsrate in Österreich (+7,3%), gefolgt von Spanien (+1,9%), Frankreich (+1,8%) und Schweden (+0,1%), die damit alle vier die negative Tendenz des Vorquartals umkehrten. Alle


anderen Mitgliedstaaten, für die Daten vorliegen, wiesen Rückgänge auf: Dänemark (-3,4%), Italien (-8,6%), die Niederlande (-0,1%), Portugal (-1,3%), Finnland (-1,2%) und das Vereinigte Königreich (-0,5%).

Die Investitionen in *Fahrzeuge* erholten sich in den Niederlanden (+9,0%), Österreich (+11,8%) und Schweden (+41,7%), und andauernd positive Zuwächse erzielten Spanien (+1,5%) und Finnland (+1,1%). Rückgänge schliesslich registrierten Dänemark (-1,9%), Frankreich (-1,8%), Italien (-9,9%), Portugal (-18,5%) und das Vereinigte Königreich (-2,7%).

Die Entwicklung bei den *Wohnbauten* verlief in den Mitgliedstaaten nicht einheitlich: Eine Erholung wurde in Dänemark (+3,2%) und Frankreich (+0,1%) beobachtet; fortgesetztes Wachstum in Spanien (+1,3%), Italien (+0,1%), Österreich (+0,3%) und in Finnland (+1,5%). Negative Raten dagegen verzeichneten Deutschland (-3,5%), die Niederlande (-0,2%), Schweden (-4,2%) und das Vereinigte Königreich (-8,2%).

Die *Nichtwohnbauten* entwickelten sich positiv in Österreich (+0,2%) und im Vereinigten Königreich (+3,2%), die anderen Mitgliedstaaten (sofern Daten verfügbar sind) verzeichneten Rückgänge. Im einzelnen zeigten Dänemark (-17,1%) und Italien (-1,2%) eine Trendumkehr gegenüber den Anstiegen des Vorquartals, während Deutschland (-3,0%), Spanien (-0,2%), Frankreich (-1,1%), die Niederlande (-3,0%), Finnland (-5,4%) und Schweden (-0,7%) im negativen Bereich blieben.

Das Volumen der Investitionen in *Immaterielle Anlagen und sonstige Ausrüstungen* stieg in Dänemark (+0,8%), Spanien (+2,6%), Frankreich (+0,7%), Schweden (+0,3%) und im Vereinigten Königreich (+1,9%). Es fiel dagegen, nach zuvor positivem Wachstum, in Deutschland (-0,6%), Österreich (-5,3%) und Finnland (-3,2%). In Italien (-1,8%), den Niederlanden (-3,2%), und Portugal (-2,6%) setzte sich der bereits im vorangegangenen Quartal beobachtete Rückgang fort



T1

BRUTTOINVESTITIONEN NACH GÜTERGRUPPEN  
EUROZONE, EU-15 UND HAUPTWIRTSCHAFTSPARTNER

t/t-1  
Prozentuale Veränderung gegenüber dem Vorquartal - saisonbereinigt - in konstanten Preisen (1995)

|                         | Bruttoinvestitionen |      |      |             | Nutztiere und Nutzplanzen |      |      |              | Maschinen und Geräte |      |      |             | Fahrzeuge |       |       |              | Wohnbauten |      |      |             | Nichtwohnbauten |      |      |              | Immaterielle Anlagen und sonstige Ausrüstungen |      |      |             | Bruttoanlageinvestitionen |      |      |             | Vorratsveränderungen (1) |      |      |             |
|-------------------------|---------------------|------|------|-------------|---------------------------|------|------|--------------|----------------------|------|------|-------------|-----------|-------|-------|--------------|------------|------|------|-------------|-----------------|------|------|--------------|--|------|------|-------------|---------------------------|------|------|-------------|--------------------------|------|------|-------------|
|                         | 2002                |      |      | 2003        | 2002                      |      |      | 2003         | 2002                 |      |      | 2003        | 2002      |       |       | 2003         | 2002       |      |      | 2003        | 2002            |      |      | 2003         | 2002   |      |      | 2003        | 2002                      |      |      | 2003        |                          |      |      |             |
|                         | Q2                  | Q3   | Q4   | Q1          | Q2                        | Q3   | Q4   | Q1           | Q2                   | Q3   | Q4   | Q1          | Q2        | Q3    | Q4    | Q1           | Q2         | Q3   | Q4   | Q1          | Q2              | Q3   | Q4   | Q1           | Q2   | Q3   | Q4   | Q1          | Q2                        | Q3   | Q4   | Q1          | Q2                       | Q3   | Q4   | Q1          |
| <b>Eurozone</b>         | -0,9                | -0,5 | 0,8  | <b>1,0</b>  | -10,7                     | 5,9  | -4,3 | <b>-11,6</b> | -1,0                 | 0,3  | 0,1  | <b>-1,1</b> | -0,1      | -0,2  | 1,9   | <b>-2,1</b>  | -3,3       | -0,2 | 1,1  | <b>-0,6</b> | -1,3            | 0,2  | -0,6 | <b>-1,9</b>  | 0,8  | 0,3  | -0,8 | <b>-0,2</b> | -1,4                      | 0,1  | 0,2  | <b>-1,2</b> | -0,2                     | -0,3 | -0,2 | <b>0,2</b>  |
| <b>EU-15</b>            | -1,0                | -0,1 | 1,5  | <b>0,1</b>  | -7,6                      | 4,0  | -0,4 | <b>-6,0</b>  | -0,4                 | -0,9 | 0,0  | <b>-1,0</b> | 0,1       | 0,4   | 1,6   | <b>-2,2</b>  | -2,4       | 0,6  | 1,2  | <b>-1,1</b> | -1,3            | 0,4  | -0,5 | <b>-1,6</b>  | 1,2  | 0,6  | -1,0 | <b>0,1</b>  | -0,9                      | 0,0  | 0,2  | <b>-1,2</b> | -0,3                     | -0,3 | 0,0  | <b>0,2</b>  |
| EU MITGLIEDSTAATEN      |                     |      |      |             |                           |      |      |              |                      |      |      |             |           |       |       |              |            |      |      |             |                 |      |      |              |  |      |      |             |                           |      |      |             |                          |      |      |             |
| <b>B</b>                | -8,7                | 16,3 | 1,1  | <b>1,2</b>  | :                         | :    | :    | :            | :                    | :    | :    | :           | :         | :     | :     | :            | :          | :    | :    | :           | :               | :    | :    | :            | :  | :    | :    | :           | -3,5                      | -0,2 | 1,1  | <b>2,7</b>  | -1,6                     | 1,4  | 1,4  | <b>1,1</b>  |
| <b>DK</b>               | 1,4                 | -1,1 | -3,0 | <b>0,8</b>  | 114,6                     | :    | :    | <b>9,4</b>   | -0,4                 | -2,5 | 1,9  | <b>-3,4</b> | 1,7       | 4,2   | -7,6  | <b>-1,9</b>  | 2,0        | 2,4  | -2,5 | <b>3,2</b>  | -0,8            | -1,2 | 5,0  | <b>-17,1</b> | -0,6   | 4,7  | -1,6 | <b>0,8</b>  | -0,3                      | -0,1 | 0,3  | <b>-2,8</b> | 0,7                      | 0,2  | -0,6 | <b>0,1</b>  |
| <b>D</b>                | 0,6                 | -1,6 | 2,7  | <b>-1,3</b> | :                         | :    | :    | :            | :                    | :    | :    | :           | :         | :     | :     | :            | -5,6       | 0,0  | 1,2  | <b>-3,5</b> | -5,0            | 0,1  | -0,8 | <b>-3,0</b>  | 0,4  | 1,0  | 1,0  | <b>-0,6</b> | -3,5                      | -0,2 | 0,8  | <b>-1,7</b> | -0,5                     | -0,7 | -0,4 | <b>-0,3</b> |
| <b>EL</b>               | -2,1                | 1,7  | -1,2 | <b>8,8</b>  | :                         | :    | :    | :            | :                    | :    | :    | :           | :         | :     | :     | :            | :          | :    | :    | :           | :               | :    | :    | :            | :  | :    | :    | :           | :                         | :    | :    | :           | :                        | :    | :    | :           |
| <b>E</b>                | -0,9                | 0,2  | 2,1  | <b>2,7</b>  | -0,3                      | 2,2  | 4,9  | <b>-1,6</b>  | 0,7                  | 2,2  | -5,8 | <b>1,9</b>  | -3,7      | 3,9   | 5,0   | <b>1,5</b>   | 0,8        | 0,5  | 3,2  | <b>1,3</b>  | 2,2             | 1,7  | -0,7 | <b>-0,2</b>  | 0,7  | -0,2 | -0,4 | <b>2,6</b>  | 0,9                       | 1,4  | -0,5 | <b>1,1</b>  | 0,3                      | 0,0  | 0,7  | <b>1,1</b>  |
| <b>F</b>                | -0,9                | -0,6 | -2,4 | <b>2,1</b>  | 0,4                       | 0,3  | 0,1  | <b>0,0</b>   | -1,3                 | -0,1 | -1,8 | <b>1,8</b>  | -1,8      | -1,5  | 1,2   | <b>-1,8</b>  | 1,2        | -0,2 | -0,3 | <b>0,1</b>  | 0,7             | -1,9 | -1,3 | <b>-1,1</b>  | 0,3  | -0,2 | -1,6 | <b>0,7</b>  | -0,2                      | -0,7 | -1,1 | <b>0,2</b>  | -0,1                     | -0,1 | -0,3 | <b>0,0</b>  |
| <b>IRL</b>              | :                   | :    | :    | :           | :                         | :    | :    | :            | :                    | :    | :    | :           | :         | :     | :     | :            | :          | :    | :    | :           | :               | :    | :    | :            | :  | :    | :    | :           | :                         | :    | :    | :           | :                        | :    | :    | :           |
| <b>I</b>                | -3,8                | -1,6 | 3,9  | <b>2,3</b>  | 8,1                       | 1,8  | -3,8 | <b>-10,1</b> | -0,4                 | 2,2  | 4,6  | <b>-8,6</b> | 1,5       | 5,3   | 7,3   | <b>-9,9</b>  | -0,6       | 0,7  | 0,3  | <b>0,1</b>  | -3,3            | 4,6  | 3,5  | <b>-1,2</b>  | 0,1  | 1,3  | -0,6 | <b>-1,8</b> | -0,7                      | 2,6  | 3,3  | <b>-4,9</b> | 0,6                      | -0,2 | -0,1 | <b>1,4</b>  |
| <b>L</b>                | :                   | :    | :    | :           | :                         | :    | :    | :            | :                    | :    | :    | :           | :         | :     | :     | :            | :          | :    | :    | :           | :               | :    | :    | :            | :  | :    | :    | :           | :                         | :    | :    | :           | :                        | :    | :    | :           |
| <b>NL</b>               | 0,2                 | -1,5 | -0,3 | <b>0,5</b>  | 0,0                       | 2,9  | 10,0 | <b>-7,8</b>  | -3,3                 | -2,0 | -2,8 | <b>-0,1</b> | 14,8      | -14,0 | -1,3  | <b>9,0</b>   | -1,9       | -0,6 | -0,2 | <b>-0,2</b> | -4,9            | -2,3 | -2,3 | <b>-3,0</b>  | 2,7  | -1,8 | -1,9 | <b>-3,2</b> | -0,7                      | -2,1 | -1,8 | <b>-0,7</b> | -0,9                     | -0,6 | -0,4 | <b>-0,1</b> |
| <b>A</b>                | -2,3                | -1,5 | -1,7 | <b>3,4</b>  | -0,6                      | -2,0 | -2,5 | <b>-0,8</b>  | -4,4                 | -1,0 | -0,3 | <b>7,3</b>  | -10,5     | 4,0   | -12,6 | <b>11,8</b>  | 0,0        | 0,7  | 0,5  | <b>0,3</b>  | 2,7             | -2,5 | 0,0  | <b>0,2</b>   | 5,1  | -5,9 | 2,0  | <b>-5,3</b> | -1,3                      | -1,0 | -1,0 | <b>3,1</b>  | 1,3                      | 0,2  | 0,1  | <b>0,3</b>  |
| <b>P</b>                | -0,8                | -2,8 | -6,2 | <b>-4,5</b> | -4,1                      | -2,7 | -1,4 | <b>-5,6</b>  | -2,7                 | -3,1 | -0,2 | <b>-1,3</b> | -0,4      | -3,2  | -3,4  | <b>-18,5</b> | :          | :    | :    | :           | :               | :    | :    | :            | -0,3   | -1,8 | -6,2 | <b>-2,6</b> | -0,5                      | -3,5 | -4,5 | <b>-4,6</b> | 0,9                      | 1,0  | 0,5  | <b>0,6</b>  |
| <b>FIN</b>              | 5,1                 | -5,0 | 8,3  | <b>3,1</b>  | 7,1                       | 6,7  | 0,0  | <b>-12,5</b> | 1,8                  | -2,5 | -6,8 | <b>-1,2</b> | -1,4      | 3,9   | 1,6   | <b>1,1</b>   | 0,6        | 0,4  | 2,9  | <b>1,5</b>  | -2,4            | 0,0  | -1,1 | <b>-5,4</b>  | 1,9  | 2,0  | 1,4  | <b>-3,2</b> | -0,1                      | -0,1 | -1,1 | <b>-2,0</b> | -1,6                     | -0,6 | -2,0 | <b>-1,7</b> |
| <b>S</b>                | -10,2               | 0,3  | 3,8  | <b>0,0</b>  | 0,0                       | 0,7  | -0,2 | <b>0,2</b>   | -0,9                 | -1,7 | -1,2 | <b>0,1</b>  | 17,9      | -25,9 | -10,9 | <b>41,7</b>  | 2,5        | 0,1  | -2,8 | <b>-4,2</b> | -1,5            | 1,4  | -2,6 | <b>-0,7</b>  | -1,0   | -1,5 | -1,2 | <b>0,3</b>  | 0,6                       | -1,3 | -1,1 | <b>0,6</b>  | -0,5                     | -0,3 | 0,5  | <b>0,5</b>  |
| <b>UK</b>               | -2,9                | 3,2  | 6,2  | <b>-5,1</b> | 13,9                      | 7,9  | 0,7  | <b>-7,9</b>  | 2,8                  | -5,7 | -0,6 | <b>-0,5</b> | 1,3       | 2,6   | 1,1   | <b>-2,7</b>  | 4,7        | 9,1  | 4,7  | <b>-8,2</b> | -1,3            | 2,3  | -0,9 | <b>3,2</b>   | 7,6  | 2,0  | -2,3 | <b>1,9</b>  | 2,3                       | -0,2 | 0,3  | <b>-1,1</b> | -0,7                     | -0,1 | 0,9  | <b>0,1</b>  |
| HAUPTWIRTSCHAFTSPARTNER |                     |      |      |             |                           |      |      |              |                      |      |      |             |           |       |       |              |            |      |      |             |                 |      |      |              |  |      |      |             |                           |      |      |             |                          |      |      |             |
| <b>US</b>               | 1,5                 | 0,9  | 1,5  | <b>-1,2</b> | :                         | :    | :    | :            | :                    | :    | :    | :           | :         | :     | :     | :            | :          | :    | :    | :           | :               | :    | :    | :            | :  | :    | :    | :           | -0,6                      | 0,1  | 0,9  | <b>-0,1</b> | 0,8                      | 1,0  | 1,1  | <b>0,9</b>  |
| <b>JP</b>               | 2,7                 | 1,6  | 0,1  | <b>0,0</b>  | :                         | :    | :    | :            | :                    | :    | :    | :           | :         | :     | :     | :            | :          | :    | :    | :           | :               | :    | :    | :            | :  | :    | :    | :           | 0,0                       | 0,1  | 0,8  | <b>-0,5</b> | -0,4                     | 0,0  | -0,2 | <b>-0,1</b> |
| <b>CAN</b>              | 10,0                | :    | :    | :           | :                         | :    | :    | :            | :                    | :    | :    | :           | :         | :     | :     | :            | :          | :    | :    | :           | :               | :    | :    | :            | :  | :    | :    | :           | 2,3                       | :    | :    | :           | 0,4                      | :    | :    | :           |

(1) Prozent des BIP.

: Daten nicht verfügbar oder nicht berechenbar.

## T2

**BRUTTOINVESTITIONEN NACH GÜTERGRUPPEN  
EUROZONE, EU-15 UND HAUPTWIRTSCHAFTSPARTNER**

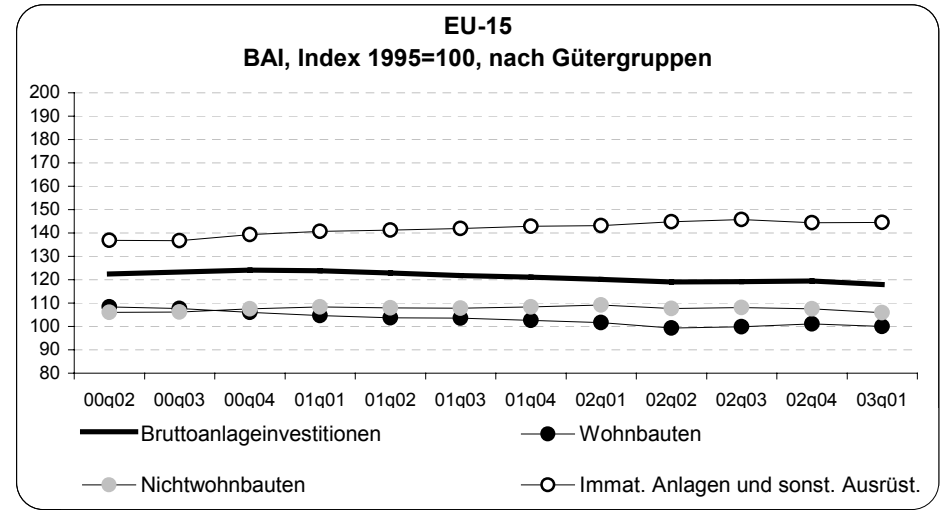
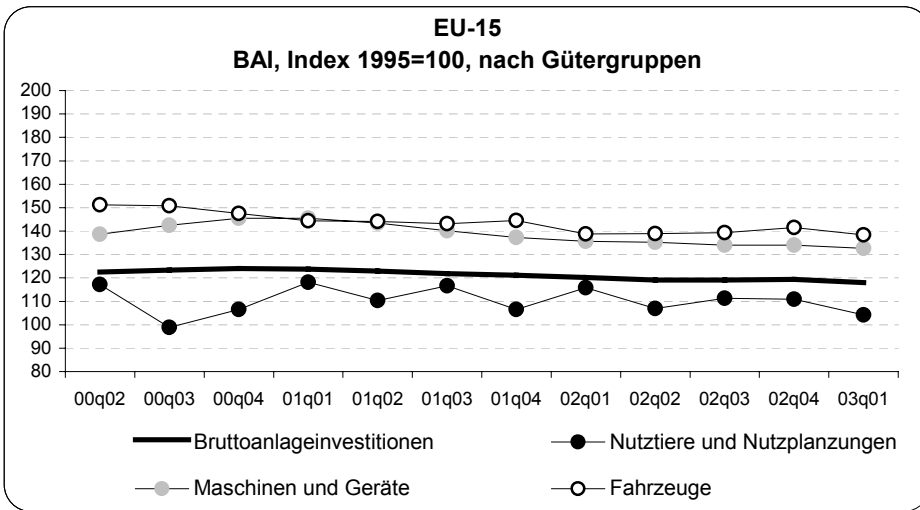
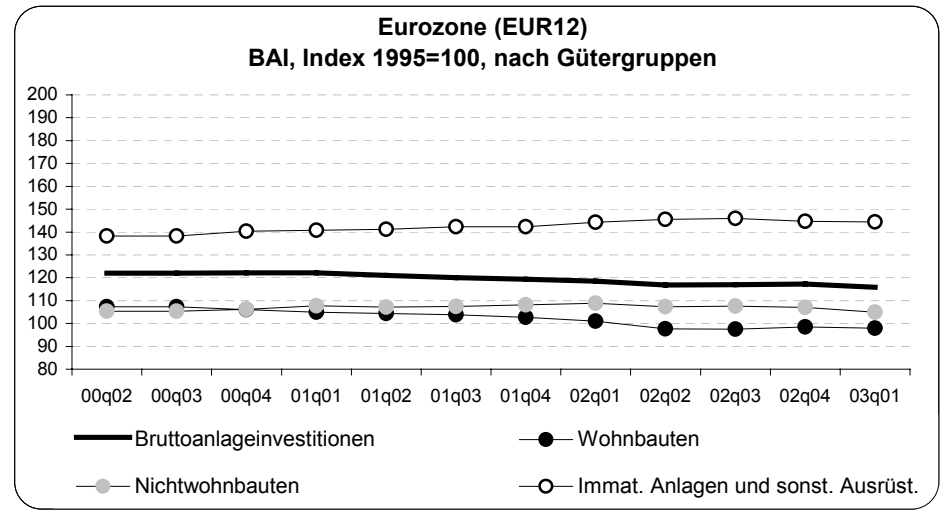
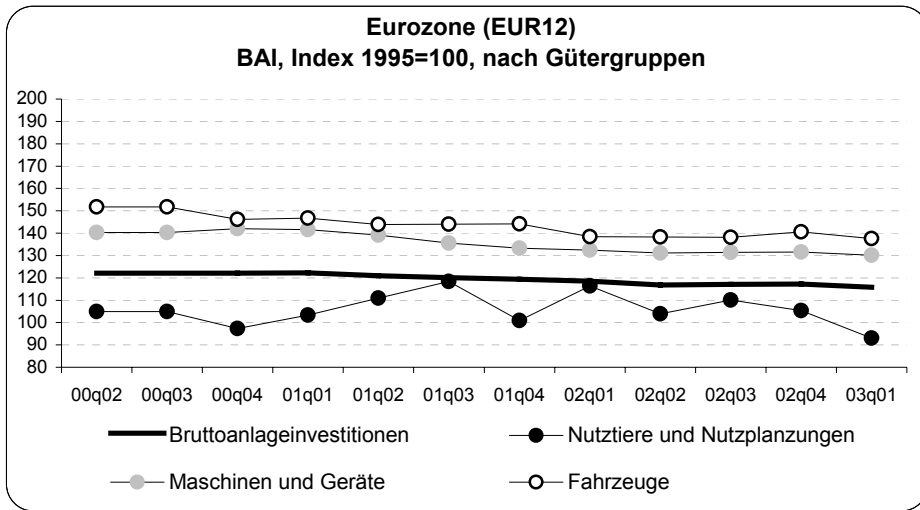
t/t-4

Prozentuale Veränderung gegenüber dem gleichen Quartal des Vorjahres - saisonbereinigt - in konstanten Preisen (1995)

|                         | Bruttoinvestitionen |      |       |              | Nutztiere und<br>Nutzpflanzungen |       |       |              | Maschinen und<br>Geräte |       |       |             | Fahrzeuge |       |       |              | Wohnbauten |      |      |             | Nichtwohnbauten |      |      |              | Immaterielle Anlagen<br>und sonstige<br>Ausrüstungen |      |      |              | Bruttoanlage-<br>investitionen |      |       |              |
|-------------------------|---------------------|------|-------|--------------|----------------------------------|-------|-------|--------------|-------------------------|-------|-------|-------------|-----------|-------|-------|--------------|------------|------|------|-------------|-----------------|------|------|--------------|--|------|------|--------------|--------------------------------|------|-------|--------------|
|                         | 2002                |      |       | 2003         | 2002                             |       |       | 2003         | 2002                    |       |       | 2003        | 2002      |       |       | 2003         | 2002       |      |      | 2003        | 2002            |      |      | 2003         | 2002   |      |      | 2003         |                                |      |       |              |
|                         | Q2                  | Q3   | Q4    | Q1           | Q2                               | Q3    | Q4    | Q1           | Q2                      | Q3    | Q4    | Q1          | Q2        | Q3    | Q4    | Q1           | Q2         | Q3   | Q4   | Q1          | Q2              | Q3   | Q4   | Q1           | Q2   | Q3   | Q4   | Q1           |                                |      |       |              |
| <b>Eurozone</b>         | -4,1                | -2,0 | -1,1  | <b>0,4</b>   | -6,4                             | -7,0  | 4,4   | <b>-20,0</b> | -5,7                    | -3,1  | -1,3  | <b>-1,7</b> | -3,8      | -4,1  | -2,5  | <b>-0,6</b>  | -6,4       | -6,1 | -4,0 | <b>-3,1</b> | 0,2             | 0,2  | -1,0 | <b>-3,5</b>  | 3,0  | 2,5  | 1,7  | <b>0,1</b>   | -3,4                           | -2,6 | -1,7  | <b>-2,3</b>  |
| <b>EU-15</b>            | -4,4                | -1,8 | 0,0   | <b>0,5</b>   | -3,1                             | -4,6  | 4,0   | <b>-10,0</b> | -5,8                    | -4,4  | -2,3  | <b>-2,2</b> | -3,7      | -2,7  | -2,1  | <b>-0,3</b>  | -4,3       | -3,6 | -1,5 | <b>-1,7</b> | -0,3            | 0,3  | -0,8 | <b>-3,0</b>  | 2,5  | 2,7  | 1,0  | <b>1,0</b>   | -3,1                           | -2,2 | -1,4  | <b>-1,8</b>  |
| EU MITGLIEDSTAATEN      |                     |      |       |              |                                  |       |       |              |                         |       |       |             |           |       |       |              |            |      |      |             |                 |      |      |              |  |      |      |              |                                |      |       |              |
| <b>B</b>                | -10,3               | 12,5 | 7,7   | <b>8,6</b>   | :                                | :     | :     | :            | :                       | :     | :     | :           | :         | :     | :     | :            | :          | :    | :    | :           | :               | :    | :    | :            | :  | :    | :    | :            | -4,6                           | -4,0 | 1,6   | <b>0,0</b>   |
| <b>DK</b>               | -0,1                | -1,7 | -4,3  | <b>-1,9</b>  | :                                | :     | 57,4  | <b>118,8</b> | -0,2                    | 1,9   | 1,9   | <b>-4,5</b> | -6,8      | 5,6   | -15,1 | <b>-3,9</b>  | 5,9        | 8,9  | 4,2  | <b>5,0</b>  | 0,1             | -0,6 | 5,3  | <b>-14,7</b> | -10,1  | -3,2 | -9,9 | <b>3,2</b>   | -1,3                           | 2,0  | -1,6  | <b>-3,0</b>  |
| <b>D</b>                | -8,1                | -4,7 | -2,8  | <b>0,4</b>   | :                                | :     | :     | :            | :                       | :     | :     | :           | :         | :     | :     | :            | -7,5       | -7,2 | -5,3 | <b>-7,8</b> | -7,3            | -6,2 | -5,9 | <b>-8,4</b>  | 2,4  | 2,6  | 2,2  | <b>1,9</b>   | -8,2                           | -6,7 | -4,7  | <b>-4,5</b>  |
| <b>EL</b>               | 6,6                 | 5,5  | 6,2   | <b>7,0</b>   | :                                | :     | :     | :            | :                       | :     | :     | :           | :         | :     | :     | :            | :          | :    | :    | :           | :               | :    | :    | :            | :  | :    | :    | :            | :                              | :    | :     | :            |
| <b>E</b>                | 1,2                 | 1,3  | 3,7   | <b>4,0</b>   | 2,7                              | 3,8   | 7,6   | <b>5,1</b>   | -6,3                    | -4,9  | -1,4  | <b>-1,1</b> | -2,2      | -2,7  | -0,1  | <b>6,7</b>   | 2,7        | 1,6  | 5,6  | <b>5,9</b>  | 5,6             | 7,0  | 3,9  | <b>3,0</b>   | 1,6  | 1,3  | 1,1  | <b>2,7</b>   | 1,0                            | 1,5  | 2,4   | <b>2,9</b>   |
| <b>F</b>                | -4,3                | -2,1 | -2,8  | <b>-1,9</b>  | 0,3                              | 1,2   | 1,3   | <b>0,8</b>   | -2,8                    | -2,2  | -2,2  | <b>-1,5</b> | -3,3      | -5,0  | -4,9  | <b>-3,9</b>  | 1,5        | 0,6  | 0,5  | <b>0,8</b>  | 0,3             | -2,1 | -3,0 | <b>-3,5</b>  | 1,6  | 0,7  | -1,8 | <b>-0,8</b>  | -0,7                           | -1,5 | -2,1  | <b>-1,8</b>  |
| <b>IRL</b>              | :                   | :    | :     | :            | :                                | :     | :     | :            | :                       | :     | :     | :           | :         | :     | :     | :            | :          | :    | :    | :           | :               | :    | :    | :            | :  | :    | :    | :            | :                              | :    | :     | :            |
| <b>I</b>                | 2,0                 | 0,0  | 2,6   | <b>0,6</b>   | 21,7                             | 38,6  | 28,4  | <b>-4,9</b>  | -3,6                    | 1,3   | 7,8   | <b>-2,6</b> | -3,5      | 4,4   | 6,3   | <b>3,2</b>   | 0,8        | 1,1  | 0,7  | <b>0,4</b>  | -3,2            | 0,7  | 2,5  | <b>3,6</b>   | 3,3  | 3,3  | 3,4  | <b>-1,0</b>  | -1,9                           | 1,8  | 4,6   | <b>0,1</b>   |
| <b>L</b>                | :                   | :    | :     | :            | :                                | :     | :     | :            | :                       | :     | :     | :           | :         | :     | :     | :            | :          | :    | :    | :           | :               | :    | :    | :            | :  | :    | :    | :            | :                              | :    | :     | :            |
| <b>NL</b>               | -7,0                | -7,8 | -2,9  | <b>-1,2</b>  | -17,1                            | 1,4   | 14,9  | <b>4,4</b>   | -0,2                    | -2,8  | -7,2  | <b>-8,0</b> | 2,9       | -12,7 | -16,6 | <b>6,2</b>   | -4,9       | -1,7 | -3,4 | <b>-2,9</b> | -1,9            | -2,4 | -6,1 | <b>-12,0</b> | -8,2   | -6,9 | -2,7 | <b>-4,2</b>  | -2,7                           | -3,9 | -6,0  | <b>-5,2</b>  |
| <b>A</b>                | -5,9                | -4,1 | -7,6  | <b>-2,3</b>  | -0,3                             | -3,4  | -6,0  | <b>-5,8</b>  | -13,3                   | -3,6  | -11,2 | <b>1,2</b>  | -17,1     | -9,9  | -13,0 | <b>-9,1</b>  | -0,3       | 0,7  | -0,3 | <b>1,4</b>  | 4,5             | -0,4 | -1,8 | <b>0,4</b>   | -1,9   | -9,0 | 1,1  | <b>-4,5</b>  | -4,8                           | -2,4 | -5,4  | <b>-0,2</b>  |
| <b>P</b>                | -2,5                | -8,1 | -10,6 | <b>-13,6</b> | -6,2                             | -12,0 | -12,0 | <b>-13,2</b> | -2,5                    | -6,0  | -7,7  | <b>-7,1</b> | -19,2     | -21,2 | -19,8 | <b>-24,1</b> | :          | :    | :    | :           | :               | :    | :    | :            | -1,2   | -5,3 | -9,3 | <b>-10,6</b> | -2,6                           | -7,6 | -11,6 | <b>-12,6</b> |
| <b>FIN</b>              | 1,4                 | -3,9 | 6,2   | <b>11,4</b>  | 7,1                              | 6,7   | 6,7   | <b>0,0</b>   | -5,0                    | -10,3 | -9,8  | <b>-8,6</b> | -20,9     | -21,1 | -15,9 | <b>5,3</b>   | 3,0        | 5,3  | 6,1  | <b>5,4</b>  | -7,8            | -5,6 | -5,7 | <b>-8,7</b>  | 14,6   | 14,7 | 14,3 | <b>2,0</b>   | -3,2                           | -3,4 | -2,5  | <b>-3,2</b>  |
| <b>S</b>                | -8,9                | -6,7 | -0,9  | <b>-6,5</b>  | -1,0                             | -0,7  | -4,3  | <b>0,7</b>   | -3,6                    | -4,6  | -5,7  | <b>-3,7</b> | 16,1      | -13,1 | -19,8 | <b>10,3</b>  | 12,6       | 12,6 | 7,6  | <b>-4,5</b> | -3,3            | -0,2 | -6,0 | <b>-3,4</b>  | -6,8   | -7,0 | -6,2 | <b>-3,3</b>  | -0,7                           | -2,1 | -3,9  | <b>-1,3</b>  |
| <b>UK</b>               | -7,0                | -0,2 | 7,1   | <b>0,9</b>   | -14,2                            | -5,7  | -5,0  | <b>13,9</b>  | -7,3                    | -10,8 | -7,2  | <b>-4,2</b> | -1,5      | 4,5   | 3,6   | <b>2,3</b>   | 19,1       | 22,0 | 27,7 | <b>9,9</b>  | -3,6            | 2,9  | 1,3  | <b>3,2</b>   | 8,0  | 10,3 | 2,0  | <b>9,3</b>   | -1,5                           | -0,3 | 1,4   | <b>1,3</b>   |
| HAUPTWIRTSCHAFTSPARTNER |                     |      |       |              |                                  |       |       |              |                         |       |       |             |           |       |       |              |            |      |      |             |                 |      |      |              |  |      |      |              |                                |      |       |              |
| <b>US</b>               | 0,8                 | 3,7  | 8,0   | <b>2,7</b>   | :                                | :     | :     | :            | :                       | :     | :     | :           | :         | :     | :     | :            | :          | :    | :    | :           | :               | :    | :    | :            | :  | :    | :    | :            | -2,9                           | -1,0 | 0,9   | <b>0,4</b>   |
| <b>JP</b>               | -7,6                | -3,2 | 1,2   | <b>4,3</b>   | :                                | :     | :     | :            | :                       | :     | :     | :           | :         | :     | :     | :            | :          | :    | :    | :           | :               | :    | :    | :            | :  | :    | :    | :            | -6,0                           | -4,4 | 0,2   | <b>0,4</b>   |
| <b>CAN</b>              | 5,5                 | :    | :     | :            | :                                | :     | :     | :            | :                       | :     | :     | :           | :         | :     | :     | :            | :          | :    | :    | :           | :               | :    | :    | :            | :  | :    | :    | :            | 3,7                            | :    | :     | :            |

: Daten nicht verfügbar oder nicht berechenbar.

**BRUTTOANLAGEINVESTITIONEN NACH GÜTERGRUPPEN**  
**EUROZONE UND EU15**  
 Volumenindex 1995=100



### T3 BRUTTOINVESTITIONEN NACH GÜTERGRUPPEN EUROZONE, EU-15 UND HAUPTWIRTSCHAFTSPARTNER

Niveaus Erstes Quartal 2003, in Millionen Euro, saisonbereinigt, in jeweiligen Preisen

|                         | Bruttoinvestitionen |                                  |                         |           |            |                 |   | Bruttoanlage-<br>investitionen | Vorrats-<br>veränderungen |
|-------------------------|---------------------|----------------------------------|-------------------------|-----------|------------|-----------------|---|--------------------------------|---------------------------|
|                         |                     | Nutztiere und<br>Nutzpflanzungen | Maschinen und<br>Geräte | Fahrzeuge | Wohnbauten | Nichtwohnbauten | Immaterielle<br>Anlagen und<br>sonstige<br>Ausrüstungen |                                |                           |
| <b>Eurozone</b>         | 361 841,1           | 682,7                            | 97 078,0                | 35 411,3  | 89 707,4   | 92 398,0        | 40 698,6  | 355 975,8                      | 5 865,2                   |
| <b>EU-15</b>            | 445 618,1           | 1 065,6                          | 123 351,1               | 43 546,0  | 105 293,3  | 114 070,5       | 50 610,5  | 437 936,9                      | 7 681,2                   |
| EU MITGLIEDSTAATEN      |                     |                                  |                         |           |            |                 |   |                                |                           |
| <b>B</b>                | 13 387,0            | :                                | :                       | :         | :          | :               | :   | 13 103,0                       | 284,0                     |
| <b>DK</b>               | 8 717,2             | - 9,0                            | 2 466,1                 | 934,0     | 1 705,3    | 2 039,6         | 1 301,3   | 8 580,3                        | 95,7                      |
| <b>D</b>                | 95 080,0            | - 10,0                           | :                       | :         | 29 890,0   | 21 310,0        | 6 010,0   | 95 200,0                       | - 120,0                   |
| <b>EL</b>               | 8 892,0             | :                                | :                       | :         | :          | :               | :   | :                              | :                         |
| <b>E</b>                | 48 325,0            | 80,0                             | 8 188,1                 | 2 986,9   | 12 225,9   | 15 849,1        | 7 506,0   | 46 836,0                       | 1 489,0                   |
| <b>F</b>                | 73 964,2            | 297,4                            | 18 294,8                | 6 993,1   | 13 941,7   | 20 423,0        | 14 147,2  | 74 097,2                       | - 133,0                   |
| <b>IRL</b>              | :                   | :                                | :                       | :         | :          | :               | :   | :                              | :                         |
| <b>I</b>                | 64 046,8            | 50,8                             | 20 830,4                | 7 779,1   | 14 446,9   | 12 541,0        | 6 128,1   | 61 776,3                       | 2 270,5                   |
| <b>L</b>                | :                   | :                                | :                       | :         | :          | :               | :   | :                              | :                         |
| <b>NL</b>               | 22 984,0            | 79,0                             | 4 736,0                 | 2 453,0   | 6 575,0    | 6 505,0         | 2 509,0   | 22 960,0                       | 377,0                     |
| <b>A</b>                | 11 619,9            | 15,0                             | 3 552,9                 | 1 006,1   | 2 697,3    | 4 265,5         | 456,1   | 11 993,0                       | 571,5                     |
| <b>P</b>                | 7 526,0             | 70,1                             | 1 722,2                 | 500,3     | :          | :               | 1 148,2   | 7 359,5                        | 166,5                     |
| <b>FIN</b>              | 7 189,0             | 16,0                             | 1 410,0                 | 394,0     | 1 650,0    | 2 070,0         | 806,0   | 6 346,0                        | 457,0                     |
| <b>S</b>                | :                   | :                                | :                       | :         | :          | :               | :   | :                              | :                         |
| <b>UK</b>               | 63 998,5            | 185,2                            | 20 065,4                | 6 103,6   | 12 785,1   | 16 899,4        | 6 660,6   | 62 699,3                       | 1 272,4                   |
| HAUPTWIRTSCHAFTSPARTNER |                     |                                  |                         |           |            |                 |   |                                |                           |
| <b>US</b>               | 457 704,4           | :                                | :                       | :         | :          | :               | :   | 457 611,2                      | 83,9                      |
| <b>JP</b>               | 231 392,7           | :                                | :                       | :         | :          | :               | :   | 230 361,4                      | 1 031,1                   |
| <b>CAN</b>              | :                   | :                                | :                       | :         | :          | :               | :   | :                              | :                         |

: Daten nicht verfügbar oder nicht berechenbar

## ➤ WISSENSWERTES ZUR METHODIK

**Bruttoinvestitionen (ESVG 95, 3.100)** bestehen aus drei Unterbestandteilen:

**Bruttoanlageinvestitionen (ESVG 95, 3.102)** werden häufig vereinfachend als "Investitionen" bezeichnet. Zwar ist die gesamte Schaffung von Kapital in technischer Hinsicht als Investition anzusehen, aber nur die Bruttoanlageinvestitionen (BAI) werden als Erhaltung oder Erhöhung des Produktionspotentials zukünftiger Perioden angesehen und verdienen von daher besondere Aufmerksamkeit. Die BAI umfassen den Erwerb abzüglich der Veräußerungen von Anlagegütern durch gebietsansässige Produzenten zuzüglich gewisser Werterhöhungen an nichtproduzierten Vermögensgütern durch produktive Tätigkeiten. Zum Anlagevermögen zählen produzierte Sachanlagen und produzierte immaterielle Anlagegüter, die wiederholt oder kontinuierlich länger als ein Jahr in der Produktion eingesetzt werden.

Die Bruttoanlageinvestitionen setzen sich zusammen aus:

- a) Zugängen minus Abgängen von materiellen Anlagegütern wie Wohn- und Nichtwohnbauten, Ausrüstungen, Nutztiere und Nutzpflanzungen (z.B. Bäume und Nutzvieh);
- b) Zugängen minus Abgängen von immateriellen Anlagegütern wie Suchbohrungen, Computerprogrammen und Urheberrechten;
- c) Erhebliche Verbesserungen an nichtproduziertem Sachvermögen, insbesondere an Grund und Boden, wie z.B. Landgewinnung aus dem Meer oder die Trockenlegung von Marschland;
- d) Kosten, die im Zusammenhang mit dem Eigentumsübergang von Grund und Boden oder anderen nichtproduzierten Vermögensgütern entstehen.

Für die Untergliederung der Bruttoanlageinvestitionen wird die Klassifikation P16 des ESVG 95 verwendet. Diese Klassifikation vereint Gliederungselemente aus der oben aufgeführten Liste mit Information über die Wirtschaftszweige, deren Produktionsergebnis zur Investition verwendet wird:

1. Nutztiere und Nutzpflanzungen
2. Maschinen und Geräte
3. Fahrzeuge
4. Wohnbauten
5. Nichtwohnbauten
6. Immaterielle Anlagen und sonstige Ausrüstungen

Die Summe dieser sechs Kategorien entspricht den gesamten Bruttoanlageinvestitionen.

Sowohl Abschreibungen (die Verluste durch versicherbare Schadensfälle enthalten) als auch Katastrophenverluste, etwa durch Dürreperioden oder andere Naturkatastrophen, werden bei der Berechnung der BAI nicht in Abzug gebracht. Die Berücksichtigung der Abschreibungen führt zu den Nettoanlageinvestitionen.

Die BAI umfassen auch einige Grenzfälle, etwa die Beschaffung von als Wohnsitz privater Haushalte genutzter Hausboote und Wohnwagen; militärisch genutzte Bauten und Anlagen, wenn sie den von zivilen Produzenten benutzten ähnlich sind (beispielsweise Flugplätze, Hafenanlagen, Straßen und Krankenhäuser); Änderungen des Nutzviehbestandes wie etwa Zucht- und Milchvieh. Auf der anderen Seite werden bestimmte Transaktionen, die in den Vorleistungen enthalten sind, nicht eingeschlossen, etwa der Erwerb von Kleinwerkzeugen für Produktionszwecke; normale Instandhaltung und Reparaturen; Kauf von militärischen Waffen oder Zugang von Anlagevermögen im Rahmen eines Operating-Leasing-Vertrages. Die BAI enthalten ebenfalls nicht als Vorratsveränderungen gebuchte Transaktionen wie etwa die Produktion von Schlachtvieh. Weitere nicht enthaltene Positionen sind die privaten Konsumausgaben für dauerhafte Gebrauchsgüter und Katastrophenverluste am Anlagevermögen.

BAI werden grundsätzlich in dem Zeitpunkt nachgewiesen, in dem das Eigentum an der Anlage auf die institutionelle Einheit übergeht, die sie in der Produktion nutzen will. Sie werden zu Anschaffungspreisen bewertet und umfassen Montagekosten und andere Kosten des Eigentumsübergangs.

**Vorratsveränderungen (ESVG 95, 3.117)** erfassen den Wert der Vorratzugänge abzüglich des Wertes der Abgänge und normaler Verluste (durch Verderb, Schadensfälle oder kleinerer Diebstähle). Obwohl sie prinzipiell erfassbar sind, ist die Datengrundlage für ihre Berechnung im allgemeinen wesentlich weniger zuverlässig als etwa die für die Bruttoanlageinvestitionen. Sie werden daher gelegentlich als Saldo des Güterkontos der VGR abgeleitet und zumindest teilweise zum Abgleich der Entstehungs- und Verwendungsrechnungen des BIP verwendet.

Die Vorräte umfassen auch unfertige Erzeugnisse und Handelswaren, die in unverändertem Zustand weiter verkauft werden sollen.

### **Nettozugang an Wertsachen (ESVG 95, 3.125)**

Wertsachen sind nichtfinanzielle Vermögensgüter, die primär als Wertanlage dienen und nicht der Produktion oder dem Konsum und die normalerweise ihren physischen Wert erhalten. Ihr Erwerb verbraucht Ressourcen, die andernfalls dem Konsum zur Verfügung gestanden hätten, stellt aber wegen der fehlenden Verbindung zu Produktionsprozessen weder Bruttoanlageinvestition noch Vorratsveränderung dar. Wertsachen schließen Edelsteine und Edelmetalle, Antiquitäten und sonstige Kunstgegenstände und Sammlerstücke ein.

Für diese Veröffentlichung ist der Nettozugang an Wertsachen in den Vorratsveränderungen enthalten.

# Weitere Informationsquellen:

## ➤ Datenbanken

New Cronos: Thema 2  
Bereich: quart

Wenn Sie weitere Auskünfte wünschen oder an unseren Veröffentlichungen, Datenbanken oder Auszügen daraus interessiert sind, wenden Sie sich bitte an einen unserer **Data Shops**:

| DANMARK  | DEUTSCHLAND  | ESPAÑA  | FRANCE  | ITALIA – Roma  |
|--|--|---|---|--|
| <b>DANMARKS STATISTIK</b><br>Bibliotek og Information<br>Eurostat Data Shop<br>Sejrgade 11<br>DK-2100 KØBENHAVN Ø<br>Tlf. (45) 39 17 30 30<br>Fax (45) 39 17 30 03<br>E-mail: <a href="mailto:bb@dst.dk">bb@dst.dk</a><br>URL: <a href="http://www.dst.dk/bibliotek">http://www.dst.dk/bibliotek</a>   | <b>STATISTISCHES BUNDESAMT</b><br>Eurostat Data Shop Berlin<br>Otto-Braun-Straße 70-72<br>(Eingang: Karl-Marx-Allee)<br>D-10178 BERLIN<br>Tel. (49) 1888-644 94 27/28<br>(49) 611 75 94 27<br>Fax (49) 1888-644 94 30<br>E-Mail: <a href="mailto:datashop@destatis.de">datashop@destatis.de</a><br>URL: <a href="http://www.eu-datashop.de/">http://www.eu-datashop.de/</a>  | <b>INE Eurostat Data Shop</b><br>Paseo de la Castellana, 183<br>Despacho 011B<br>Entrada por Estébanez Calderón<br>E-28046 MADRID<br>Tel. (34) 915 839 167/ 915 839 500<br>Fax (34) 915 830 357<br>E-mail: <a href="mailto:datashop.eurostat@ine.es">datashop.eurostat@ine.es</a><br>URL: <a href="http://www.ine.es/prodyser/datashop/index.html">http://www.ine.es/prodyser/datashop/index.html</a> | <b>INSEE Info Service</b><br>Eurostat Data Shop<br>195, rue de Bercy<br>Tour Gamma A<br>F-75582 PARIS CEDEX 12<br>Tél. (33) 1 53 17 88 44<br>Fax (33) 1 53 17 88 22<br>E-mail: <a href="mailto:datashop@insee.fr">datashop@insee.fr</a>   | <b>ISTAT</b><br>Centro di Informazione Statistica<br>Sede di Roma, Eurostat Data Shop<br>Via Cesare Balbo, 11a<br>I-00184 ROMA<br>Tel. (39) 06 46 73 32 28<br>Fax (39) 06 46 73 31 01/07<br>E-mail: <a href="mailto:datashop@istat.it">datashop@istat.it</a><br>URL: <a href="http://www.istat.it/Prodotti-e/Allegati/Eurostatdatashop.html">http://www.istat.it/Prodotti-e/Allegati/Eurostatdatashop.html</a> |
| ITALIA – Milano  | NEDERLAND  | NORGE   | PORTUGAL  | SCHWEIZ/SUISSE/SVIZZERA  |
| <b>ISTAT</b><br>Ufficio Regionale per la Lombardia<br>Eurostat Data Shop<br>Via Fieno 3<br>I-20123 MILANO<br>Tel. (39) 02 80 61 32 460<br>Fax (39) 02 80 61 32 304<br>E-mail: <a href="mailto:mileuro@tin.it">mileuro@tin.it</a><br>URL: <a href="http://www.istat.it/Prodotti-e/Allegati/Eurostatdatashop.html">http://www.istat.it/Prodotti-e/Allegati/Eurostatdatashop.html</a>       | <b>Centraal Bureau voor de Statistiek</b><br>Eurostat Data Shop-Voorburg<br>Postbus 4000<br>2270 JM VOORBURG<br>Nederland<br>Tel. (31-70) 337 49 00<br>Fax (31-70) 337 59 84<br>E-mail: <a href="mailto:datashop@cbs.nl">datashop@cbs.nl</a><br>URL: <a href="http://www.cbs.nl/eurodatashop">www.cbs.nl/eurodatashop</a>  | <b>Statistics Norway</b><br>Library and Information Centre<br>Eurostat Data Shop<br>Kongens gate 6<br>Boks 8131 Dep.<br>N-0033 OSLO<br>Tel. (47) 21 09 46 42/43<br>Fax (47) 21 09 45 04<br>E-mail: <a href="mailto:Datashop@ssb.no">Datashop@ssb.no</a><br>URL: <a href="http://www.ssb.no/biblioteket/datashop/">http://www.ssb.no/biblioteket/datashop/</a>   | <b>Eurostat Data Shop Lisboa</b><br>INE/Serviço de Difusão<br>Av. António José de Almeida, 2<br>P-1000-043 LISBOA<br>Tel. (351) 21 842 61 00<br>Fax (351) 21 842 63 64<br>E-mail: <a href="mailto:data_shop@ine.pt">data_shop@ine.pt</a>  | <b>Statistisches Amt des Kantons</b><br>Zürich, Eurostat Data Shop<br>Bleicherweg 5<br>CH-8090 Zürich<br>Tel. (41) 1 225 12 12<br>Fax (41) 1 225 12 99<br>E-mail: <a href="mailto:datashop@statistik.zh.ch">datashop@statistik.zh.ch</a><br>URL: <a href="http://www.statistik.zh.ch">http://www.statistik.zh.ch</a>   |
| SUOMI/FINLAND  | SVERIGE  | UNITED KINGDOM  | UNITED STATES OF AMERICA  |  |
| <b>STATISTICS FINLAND</b><br>Eurostat Data Shop Helsinki<br>Tilastokirjasto<br>PL 2B<br>FIN-00022 Tilastokeskus<br>Työpajakatu 13 B, 2. kerros, Helsinki<br>P. (358-9) 17 34 22 21<br>F. (358-9) 17 34 22 79<br>Sähköposti: <a href="mailto:datashop@stat.fi">datashop@stat.fi</a><br>URL: <a href="http://tilastokeskus.fi/tilkk/datashop/">http://tilastokeskus.fi/tilkk/datashop/</a> | <b>STATISTICS SWEDEN</b><br>Information service<br>Eurostat Data Shop<br>Karlavägen 100 - Box 24 300<br>S-104 51 STOCKHOLM<br>Tfn (46-8) 50 69 48 01<br>Fax (46-8) 50 69 48 99<br>E-post: <a href="mailto:infoservice@scb.se">infoservice@scb.se</a><br>URL: <a href="http://www.scb.se/tjanster/datashop/datashop.asp">http://www.scb.se/tjanster/datashop/datashop.asp</a> | <b>Eurostat Data Shop</b><br>Office for National Statistics<br>Room 1.015<br>Cardiff Road<br>Newport NP10 8XG<br>South Wales<br>United Kingdom<br>Tel. (44-1633) 81 33 69<br>Fax (44-1633) 81 33 33<br>E-mail: <a href="mailto:eurostat.datashop@ons.gov.uk">eurostat.datashop@ons.gov.uk</a>   | <b>HAVER ANALYTICS</b><br>Eurostat Data Shop<br>60 East 42nd Street<br>Suite 3310<br>NEW YORK, NY 10165<br>USA<br>Tel. (1-212) 986 93 00<br>Fax (1-212) 986 69 81<br>E-mail: <a href="mailto:eurodata@haver.com">eurodata@haver.com</a><br>URL: <a href="http://www.haver.com/">http://www.haver.com/</a> |  |

Media Support Eurostat (nur für Journalisten):  
 Bech Gebäude Büro A4/017 • L-2920 Luxembourg • Tel. (352) 4301 33408 • Fax (352) 4301 35349 • e-mail: [eurostat-mediasupport@cec.eu.int](mailto:eurostat-mediasupport@cec.eu.int)

## Auskünfte zur Methodik:

Luca PROTTI Tel. (352) 4301 35005 E-mail: [luca.protti@cec.eu.int](mailto:luca.protti@cec.eu.int) Eurostat/B2, L2920 Luxembourg  
 Ingo KUHNERT Tel. (352) 4301 35234 E-mail: [ingo.kuhnert@cec.eu.int](mailto:ingo.kuhnert@cec.eu.int) Fax (352) 4301 33879

ORIGINAL: Englisch

Unsere Internet-Adresse: [www.europa.eu.int/comm/eurostat/](http://www.europa.eu.int/comm/eurostat/) Dort finden Sie weitere Informationen.

Ein Verzeichnis unserer Verkaufsstellen in der ganzen Welt erhalten Sie beim **Amt für amtliche Veröffentlichungen der Europäischen Gemeinschaften**

2 rue Mercier – L-2985 Luxembourg  
 Tel. (352) 2929 42118 Fax (352) 2929 42709  
 URL: <http://publications.eu.int>  
 E-mail: [info-info-opoce@cec.eu.int](mailto:info-info-opoce@cec.eu.int)

BELGIQUE/BELGIË – DANMARK – DEUTSCHLAND – GREECE/ELLADA – ESPAÑA – FRANCE – IRELAND – ITALIA – LUXEMBOURG – NEDERLAND – ÖSTERREICH  
 PORTUGAL – SUOMI/FINLAND – SVERIGE – UNITED KINGDOM – ÍSLAND – NORGE – SCHWEIZ/SUISSE/SVIZZERA – BALGARJA – CESHÁ REPUBLIKA – CYPRUS  
 EESTI – HRVATSKA – MAGYARORSZÁG – MALTA – POLSKA – ROMÂNIA – RUSSIA – SLOVAKIA – SLOVENIA – TÜRKIYE – AUSTRALIA – CANADA – EGYPT – INDIA  
 ISRAËL – JAPAN – MALAYSIA – PHILIPPINES – SOUTH KOREA – THAILAND – UNITED STATES OF AMERICA

# Bestellschein

Ich möchte „Statistik kurz gefasst“ abonnieren (vom 1.1.2003 bis 31.12.2003):  
 (Anschriften der Data Shops und Verkaufsstellen siehe oben)

Alle 9 Themenkreise (etwa 200 Ausgaben)

- Papier: 240 EUR  
 Gewünschte Sprache:  DE  EN  FR

Statistik kurz gefasst kann von der Eurostat Web-Seite kostenlos als pdf-Datei heruntergeladen werden. Sie müssen sich lediglich dort eintragen.  
 Für andere Lösungen wenden Sie sich bitte an Ihren Data Shop.

- Bitte schicken Sie mir ein Gratisexemplar des „Eurostat Minikatalogs“ (er enthält eine Auswahl der Produkte und Dienste von Eurostat)  
 Gewünschte Sprache:  DE  EN  FR
- Ich möchte das Gratisabonnement von „Statistische Referenzen“  
 (Kurzinformationen zu den Produkten und Diensten von Eurostat)  
 Gewünschte Sprache:  DE  EN  FR

Herr  Frau  
 (bitte in Großbuchstaben)

Name: \_\_\_\_\_ Vorname: \_\_\_\_\_  
 Firma: \_\_\_\_\_ Abteilung: \_\_\_\_\_  
 Funktion: \_\_\_\_\_  
 Adresse: \_\_\_\_\_  
 PLZ: \_\_\_\_\_ Stadt: \_\_\_\_\_  
 Land: \_\_\_\_\_  
 Tel.: \_\_\_\_\_ Fax: \_\_\_\_\_  
 E-mail: \_\_\_\_\_

## Zahlung nach Erhalt der Rechnung vorzugsweise:

- durch Banküberweisung  
 Visa  Eurocard

Karten-Nr.: \_\_\_\_\_ gültig bis: \_\_\_\_/\_\_\_\_/\_\_\_\_

Ihre MwSt.-Nr. f.d. innergemeinschaftlichen Handel:

Fehlt diese Angabe, wird die MwSt. berechnet. Eine Rückerstattung ist nicht möglich.