

Der Kohlenbergbau in der Europäischen Union im Jahre 2000

Panagopoulos Konstantinos

Statistik

kurz gefasst

UMWELT UND
ENERGIE

THEMA 8 – 19/2001

Inhalt

Vorläufige Ergebnisse 2000

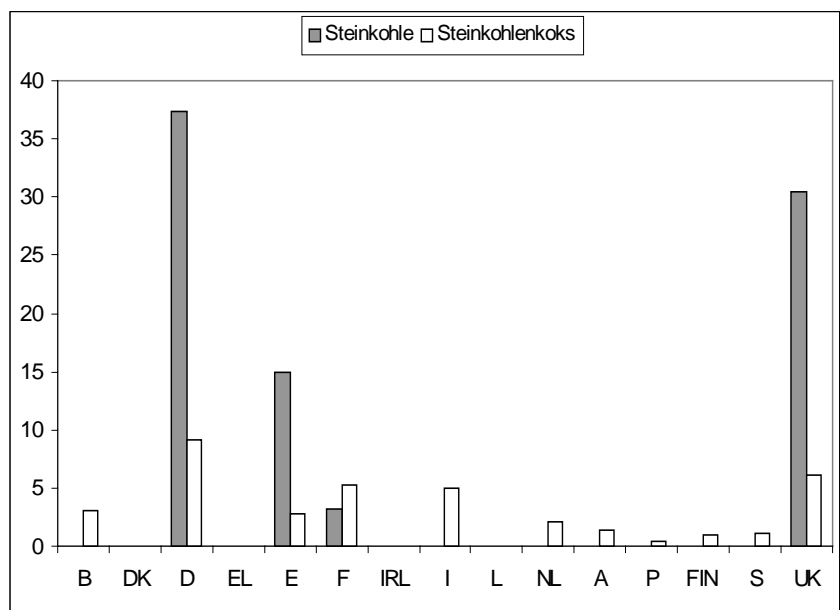


Abbildung 1: Production, 2000, mio tonnen


Primärproduktion: Im Jahre 2000 ging die Produktion des Kohlenbergbaus in der EU um 13,5 Millionen Tonnen zurück, d. h. sie fiel von 99,5 Millionen im Jahre 1999 auf 86 Millionen im Jahre 2000. Bezüglich der Lage in den einzelnen Mitgliedstaaten ist in den Gruben Deutschlands eine Abnahme um 6,5 Millionen Tonnen (-14,8 %) und in denen des Vereinigten Königreichs um 5,7 Millionen Tonnen (-15,8 %) festzustellen. Aus Spanien und Frankreich wurde ein Rückgang um 0,5 Millionen Tonnen bzw. 0,9 Millionen Tonnen gemeldet.

Zechenbestände: Die Zechenbestände der EU fielen um insgesamt 4,6 Millionen Tonnen auf zusammen 10,6 Millionen Tonnen im Jahre 2000 zurück.

Extra-EU-Importe: Im Jahre 2000 stammten ca. 162,2 Millionen Tonnen Steinkohle aus Nicht-EU-Ländern, d. h. es wurden 11,6 Millionen Tonnen mehr eingeführt als 1999.

Steinkohleproduktion: Die Steinkohleproduktion erreichte im Jahre 2000 37,2 Millionen Tonnen und lag damit um 1 Million Tonnen über der Erzeugung von 1999. insgesamt



																1000 t
	EUR 15	B	DK	D	EL	E	F	IRL	I	L	NL	A	P	FIN	S	UK
STEINKOHLE																
Förderung (1)																
1998	106504	-	-	45340	-	16380	4739	-	-	-	-	-	-	-	-	40045
1999	99479	-	-	43849	-	15433	4033	-	-	-	-	-	-	-	-	36164
2000	85973	-	-	37377	-	14965	3166	-	-	-	-	-	-	-	-	30465
1999/98 %	-6.6	-	-	-3.3	-	-5.8	-14.9	-	-	-	-	-	-	-	-	-9.7
2000/99 %	-13.6	-	-	-14.8	-	-3.0	-21.5	-	-	-	-	-	-	-	-	-15.8
Gesamtzechenbestände (Jahresende) (2)																
1998 DEC	14779	-	-	8565	-	927	697	25	-	-	-	-	-	-	-	4565
1999 DEC	15269	-	-	8601	-	876	803	13	-	-	-	-	-	-	-	4976
2000 DEC	10639	-	-	6590	-	929	1220	9	-	-	-	-	-	-	-	1891
1999/98 %	3.3	-	-	0.4	-	-5.5	15.2	-48.0	-	-	-	-	-	-	-	9.0
2000/99 %	-30.3	-	-	-23.4	-	6.1	51.9	-30.8	-	-	-	-	-	-	-	-62.0
Einfuhren Extra-EU																
1998	147851	12370	8070	22065	883	14312	12652	2345	16564	92	21312	3458	5052	4684	3008	20984
1999	150604	10634	7112	21870	821	19881	15210	2800	17194	89	19569	3732	6042	2303	2907	20440
2000	162218	11120	6410	22444	691	21247	16517	3033	19006	124	21517	3796	6365	3587	3096	23265
1999/98 %	1.9	-14.0	-11.9	-0.9	-7.0	38.9	20.2	19.4	3.8	-3.3	-8.2	7.9	19.6	-50.8	-3.4	-2.6
2000/99 %	7.7	4.6	-9.9	2.6	-15.8	6.9	8.6	8.3	10.5	39.3	10.0	1.7	5.3	55.8	6.5	13.8
STEINKOHLKOKS																
Erzeugung																
1998	39672	3042	-	10277	-	2649	5367	-	5203	-	2903	1600	352	912	1151	6216
1999	36213	3138	-	8568	-	2320	4941	-	4988	-	2384	1596	361	900	1148	5869
2000	37195	3105	-	9115	-	2782	5234	-	4953	-	2069	1384	371	909	1154	6119
1999/98 %	-8.7	3.2	-	-16.6	-	-12.4	-7.9	-	-4.1	-	-17.9	-0.3	2.6	-1.3	-0.3	-5.6
2000/99 %	2.7	-1.1	-	6.4	-	19.9	5.9	-	-0.7	-	-13.2	-13.3	2.8	1.0	0.5	4.3
Bestände bei den Kokereien (2)																
(Jahresende)																
1998 DEC	3989	260	-	1552	3	209	143	-	514	-	285	-	77	-	184	762
1999 DEC	3465	296	-	1572	3	195	259	-	430	-	132	-	44	-	130	404
2000 DEC	3357	253	-	1547	3	68	223	-	276	-	85	-	13	-	118	771
1999/98 %	-13.1	13.8	-	1.3	0.0	-6.7	81.1	-	-16.3	-	-53.7	-	-42.9	-	-29.3	-47.0
2000/99 %	-3.1	-14.5	-	-1.6	0.0	-65.1	-13.9	-	-35.8	-	-35.6	-	-70.5	-	-9.2	90.8

(1) Einschliesslich "lignito negro" (España)

(2) Einschliesslich nationaler Kohlenreserve (B.R. Deutschland)

JANUAR - DECEMBER

2 0 0 0

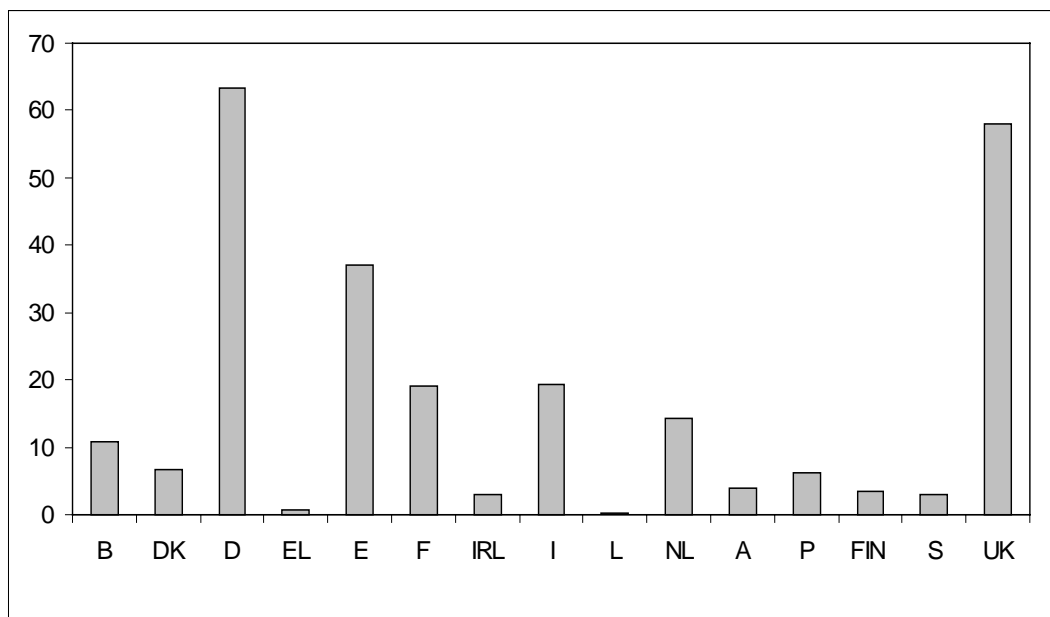
1000 t

Steinkohle	EU 15	EUR 11	B	DK	D	EL	E	F	IRL	I	L	NL	A	P	FIN	S	UK
Primärerzeugung (1)	87759	56520	373	-	37377	-	14965	3805	-	-	-	-	-	-	-	-	31239
Einfuhren insgesamt (2)	164200	130530	11361	6413	22999	691	21414	17183	3033	19006	177	21609	3796	6365	3587	3121	23445
Bestandsveränderungen (3)	6907	2664	479	349	3200	-51	682	-1901	-21	292	-	112	104	-229	-54	-20	3965
Ausfuhren insgesamt (2)	9876	9186	1426	149	162	14	-	90	2	-	-	7506	-	-	-	-	527
Bruttoinlandsverbrauch	248990	180528	10787	6613	63414	626	37061	18997	3010	19298	177	14215	3900	6136	3533	3101	58122

1 9 9 9

Steinkohle	EU 15	EUR 11	B	DK	D	EL	E	F	IRL	I	L	NL	A	P	FIN	S	UK
Primary production (1)	101082	64003	362	-	43849	-	15433	4359	-	-	-	-	-	-	-	-	37079
Total imports (2)	153453	121839	10848	7115	23584	821	20081	15434	2800	17194	151	19657	3732	6042	2316	2921	20757
Stock changes (3)	1289	835	37	766	-269	-	-302	475	136	149	-	176	75	47	311	-4	-308
Total exports (2)	9049	8066	1155	192	252	30	6	79	15	-	-	6559	-	-	-	-	761
Gross inland consumption	246775	178611	10092	7689	66912	791	35206	20189	2921	17343	151	13274	3807	6089	2627	2917	56767

- (1) Einschliesslich aufbereitete Steinkohle
 (2) Einschliesslich innergemeinschaftlicher Austausch
 (3) + Bestandsabnahme
 - Bestandszunahme



Steinkohle, Bruttoinlandsverbrauch 2000, mio tonnen

Weitere Informationsquellen:

➤ Datenbanken

New Cronos, Bereich SIRENE

Wenn Sie weitere Auskünfte wünschen oder an unseren Veröffentlichungen, Datenbanken oder Auszügen daraus interessiert sind, wenden Sie sich bitte an einen unserer **Data Shops**:

BELGIQUE/BELGIË	DANMARK	DEUTSCHLAND	ESPAÑA	FRANCE	ITALIA – Roma
Eurostat Data Shop Bruxelles/Brussel Planistat Belgique Rue du Commerce 124 Handelsstraat 124 B-1000 BRUXELLES / BRUSSEL Tel. (32-2) 234 67 50 Fax (32-2) 234 67 51 E-mail: datashop@planistat.be URL: http://www.datasshop.org/	DANMARKS STATISTIK Bibliotek og Information Eurostat Data Shop Sejrgade 11 DK-2100 KØBENHAVN Ø Tlf. (45) 39 17 30 30 Fax (45) 39 17 30 03 E-mail: lib@dst.dk Internet: http://www.dst.dk/bibliotek	STATISTISCHES BUNDESAMT Eurostat Data Shop Berlin Otto-Braun-Straße 70-72 (Eingang: Karl-Marx-Allee) D-10178 BERLIN Tel. (49) 1888 644 94 27/28 Fax (49) 1888-644 94 30 E-Mail: datashop@destatis.de URL: http://www.eu-datasshop.de/	INE Eurostat Data Shop Paseo de la Castellana, 183 Oficina 009 Entrada por Estébanez Calderón E-28046 MADRID Tel. (34) 91 583 91 67 Fax (34) 91 579 71 20 E-mail: datashop.eurostat@ine.es URL: http://www.datasshop.org/	INSEE Info Service Eurostat Data Shop 195, rue de Bercy Tour Gamma A F-75582 PARIS CEDEX 12 Tel. (33) 1 53 17 88 44 Fax (33) 1 53 17 88 22 E-mail: datashop@insee.fr	ISTAT Centro di Informazione Statistica Sede di Roma, Eurostat Data Shop Via Cesare Balbo, 11a I-00184 ROMA Tel. (39) 06 46 73 31 02/06 Fax (39) 06 46 73 31 01/07 E-mail: dipdiff@istat.it
ITALIA – Milano	LUXEMBOURG	NEDERLAND	NORGE	PORTUGAL	SCHWEIZ/SUISSE/SVIZZERA
ISTAT Ufficio Regionale per la Lombardia Eurostat Data Shop Via Fieno 3 I-20123 MILANO Tel. (39) 02 80 61 32 460 Fax (39) 02 80 61 32 304 E-mail: mileuro@tin.it	Eurostat Data Shop Luxembourg BP 453 L-2014 LUXEMBOURG 4, rue Alphonse Weicker L-2721 LUXEMBOURG Tel. (352) 43 35-2251 Fax (352) 43 35-22221 E-mail: dslux@eurostat.datasshop.lu URL: http://www.datasshop.org/	STATISTICS NETHERLANDS Eurostat Data Shop-Voorburg Postbus 4000 2270 JM VOORBURG Nederland Tel. (31-70) 337 49 00 Fax (31-70) 337 59 84 E-mail: datashop@cbs.nl	Statistics Norway Library and Information Centre Eurostat Data Shop Kongens gate 6 Boks 8131 Dep. N-0033 OSLO Tel. (47) 21 09 46 42/43 Fax (47) 21 09 45 04 E-mail: datasshop@ssb.no	Eurostat Data Shop Lisboa INE/Serviço de Difusão Av. António José de Almeida, 2 P-1000-043 LISBOA Tel. (351) 21 842 61 00 Fax (351) 21 842 63 64 E-mail: datasshop@ine.pt	Statistisches Amt des Kantons Zürich, Eurostat Data Shop Bleicherweg 5 CH-8090 Zürich Tel. (41-1) 225 12 12 Fax (41-1) 225 12 99 E-mail: datasshop@statistik.zh.ch Internet: http://www.zh.ch/statistik
SUOMI/FINLAND	SVERIGE	UNITED KINGDOM	UNITED KINGDOM	UNITED STATES OF AMERICA	
STATISTICS FINLAND Eurostat Data Shop Helsinki Tilastokeskus PL 2B FIN-00022 Tilastokeskus Työpajakat 13 B, 2, Keros, Helsinki P. (358-9) 17 34 22 21 F. (358-9) 17 34 22 79 Sähköposti: datasshop@stat.fi URL: http://www.tilastokeskus.fi/tik/ikk/datasshop/	STATISTICS SWEDEN Information service Eurostat Data Shop Karlavägen 100 - Box 24 300 S-104 51 STOCKHOLM Tfn (46-8) 50 69 48 01 Fax (46-8) 50 69 48 99 E-post: infoservice@scb.se Internet: http://www.scb.se/info/datasshop/peudatasshop.asp	Eurostat Data Shop Enquiries & advice and publications Office for National Statistics Customers & Electronic Services Unit 1 Drummond Gate - B1/05 LONDON SW1V 2QQ United Kingdom Tel. (44-20) 75 33 56 76 Fax (44-1633) 81 27 62 E-mail: eurostat.datasshop@ons.gov.uk	Eurostat Data Shop Electronic Data Extractions, Enquiries & advice - R.CADE 1L Mounjey Research Centre University of Durham DURHAM DH1 3SW United Kingdom Tel: (44-191) 374 73 50 Fax: (44-191) 384 49 71 E-mail: rcade@dur.ac.uk Internet: http://www.rcade.dur.ac.uk	HAVER ANALYTICS Eurostat Data Shop 60 East 42nd Street Suite 3310 NEW YORK, NY 10165 USA Tel. (1-212) 986 93 00 Fax (1-212) 986 69 81 E-mail: eurodata@haver.com	

Media Support Eurostat (nur für Journalisten):

Bech Gebäude Büro A3/48 • L-2920 Luxembourg • Tel. (352) 4301 33408 • Fax (352) 4301 32649 • e-mail: eurostat-mediasupport@cec.eu.int

Auskünfte zur Methodik:

Panagopoulos Konstantinos, Eurostat/F4, L-2920 Luxembourg, Tel. (352) 4301 34991, Fax (352) 4301 32839,

E-mail: Konstantinos.Panagopoulos@cec.eu.int

ORIGINAL: Englisch

Unsere Internet-Adresse: www.europa.eu.int/comm/eurostat/ Dort finden Sie weitere Informationen.

Ein Verzeichnis unserer Verkaufsstellen in der ganzen Welt erhalten Sie beim **Amt für amtliche Veröffentlichungen der Europäischen Gemeinschaften**

2 rue Mercier - L-2985 Luxembourg
Tel. (352) 2929 42118 Fax (352) 2929 42709
Internet-Adresse: <http://eur-op.eu.int/fr/general/s-ad.htm>
E-mail: info-info-poce@cec.eu.int

BELGIQUE/BELGIË - DANMARK - DEUTSCHLAND - GREECE/ELLADA - ESPAÑA - FRANCE - IRELAND - ITALIA - LUXEMBOURG - NEDERLAND - ÖSTERREICH
PORTUGAL - SUOMI/FINLAND - SVERIGE - UNITED KINGDOM - ISLAND - NORGE - SCHWEIZ/SUISSE/SVIZZERA - BALGARJA - CESKÁ REPUBLIKA - CYPRUS
EESTI - HRVATSKA - MAGYARORSZÁG - MALTA - POLSKA - ROMÂNIA - RUSSIA - SLOVAKIA - SLOVENIA - TÜRKIYE - AUSTRALIA - CANADA - EGYPT - INDIA
ISRAËL - JAPAN - MALAYSIA - PHILIPPINES - SOUTH KOREA - THAILAND - UNITED STATES OF AMERICA

Bestellschein

Ich möchte „Statistik kurz gefasst“ abonnieren (vom 1.1.2001 bis 31.12.2001):
(Anschriften der Data Shops und Verkaufsstellen siehe oben)

Paket 1: Alle 9 Themenkreise (etwa 140 Ausgaben)

Papier: 360 EUR

Gewünschte Sprache: DE EN FR

Paket 2: 1 oder mehrere der folgenden 7 Themenkreise:

Themenkreis 1 „Allgemeine Statistik“

Papier: 42 EUR

Themenkreis 2 „Wirtschaft und Finanzen“

Themenkreis 3 „Bevölkerung und soziale Bedingungen“

Themenkreis 4 „Industrie, Handel und Dienstleistungen“

Themenkreis 5 „Landwirtschaft, Fischerei“

Themenkreis 6 „Außenhandel“

Themenkreis 8 „Umwelt und Energie“

Papier: 84 EUR

Gewünschte Sprache: DE EN FR

Statistik kurz gefasst kann von der Eurostat Web-Seite kostenlos als pdf-Datei heruntergeladen werden. Sie müssen sich lediglich dort eintragen. Für andere Lösungen wenden Sie sich bitte an Ihren Data Shop.

Bitte schicken Sie mir ein Gratisexemplar des „Eurostat Minikatalogs“ (er enthält eine Auswahl der Produkte und Dienste von Eurostat)
Gewünschte Sprache: DE EN FR

Ich möchte das Gratisabonnement von „Statistische Referenzen“ (Kurzinformationen zu den Produkten und Diensten von Eurostat)
Gewünschte Sprache: DE EN FR

Herr Frau
(bitte in Großbuchstaben)

Name: _____ Vorname: _____

Firma: _____ Abteilung: _____

Funktion: _____

Adresse: _____

PLZ: _____ Stadt: _____

Land: _____

Tel.: _____ Fax: _____

E-mail: _____

Zahlung nach Erhalt der Rechnung vorzugsweise:

durch Banküberweisung

Visa Eurocard

Karten-Nr.: _____ gültig bis: ____/____/____

Ihre MwSt.-Nr: f.d. innergemeinschaftlichen Handel:

Fehlt diese Angabe, wird die MwSt. berechnet. Eine Rückerstattung ist nicht möglich.