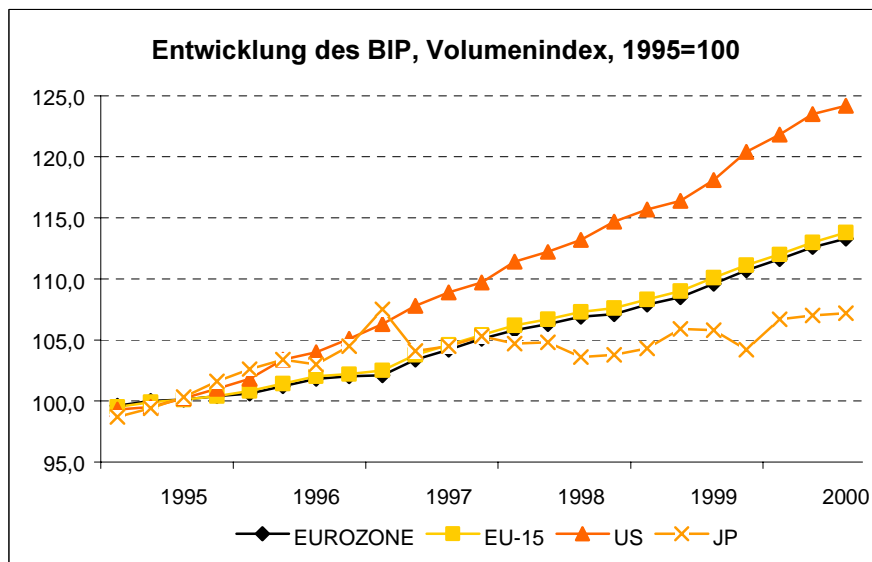


# VIERTELJÄHRLICHE GESAMTRECHNUNGEN

## Verwendungsseite

### DRITTES QUARTAL 2000

Roberto BARCELLAN



Die Eurostat-Schätzungen <sup>(1)</sup> für das dritte Quartal 2000 zeigen sowohl für die Eurozone <sup>(2)</sup>, als auch für die Europäische Union insgesamt (EU-15) ein verlangsamtes Wachstum des BIP von 0,6 % in beiden Zonen gegenüber dem Vorquartal. Im Vergleich dazu war im zweiten Quartal 2000 ein Wachstum von 0,9 % beobachtet worden.

Die Ergebnisse erklären sich hauptsächlich durch die Verlangsamung des Wachstums der Konsumausgaben der privaten Haushalte (+0,1 der Veränderung des BIP für die Eurozone und +0,2 der Veränderung des BIP für EU-15). Im Gegensatz dazu konnten die Investitionen eine Steigerung des Wachstums gegenüber dem vorhergehenden Quartal verbuchen. (+0,3 bzw. +0,2 der Veränderung des BIP). Das Wachstum der Exporte (+1,1 bzw. +1,0 der Veränderung des BIP) wurde hingegen durch die steigende Entwicklung der Importe (-1,0 der Veränderung des BIP für die Eurozone und für EU-15) ausgeglichen.

Unter den wichtigsten Handelspartnern der Europäischen Union hat sich das Wirtschaftswachstum in den Vereinigten Staaten im Verlauf des dritten Quartals 2000 stark verlangsamt und erreichte nur noch eine Wachstumsrate von 0,5 % im Gegensatz zu 1,4 % im Vorquartal. Japan verzeichnete ein unverändertes Wachstum von +0,2 %.

Im Vergleich zum dritten Quartal 1999 stieg das BIP in der Eurozone und in EU-15 um 3,3 %. Das BIP der Vereinigten Staaten verzeichnete ein Wachstum von 5,2 % und das von Japan einen Anstieg um 1,4 %.

<sup>(1)</sup> Anmerkung zur Methodik: Die Daten für die Eurozone und die EU-15 wurden in einer zusammenhängenden und konsistenten Weise errechnet, die als Indikatoren die Daten aller Mitgliedstaaten verwendet, die vierteljährliche volkswirtschaftliche Gesamtrechnungen erstellen. Die Aggregate für die Eurozone und EU-15 wurden aus den saisonbereinigten Ergebnissen der Mitgliedstaaten gebildet. Die Daten für Deutschland, Spanien, Frankreich, die Niederlande und das Vereinigte Königreich sind ferner auch arbeitstagbereinigt.

<sup>(2)</sup> Die Eurozone besteht aus folgenden Staaten: Belgien, Deutschland, Spanien, Frankreich, Irland, Italien, Luxemburg, den Niederlanden, Österreich, Portugal und Finnland. Griechenland wird erstmals bei der Veröffentlichung für das erste Quartal 2001 berücksichtigt.

# Statistik

## kurz gefasst

### WIRTSCHAFT UND FINANZEN

THEMA 2 – 6/2001

### VOLKSWIRTSCHAFTLICHE GESAMTRECHNUNGEN

## Inhalt

Eurozone, EU-15, Mitgliedstaaten und die wichtigsten Wirtschaftspartner der Europäischen Union

Entwicklung des BIP und der Verwendungsbestandteile .....2

Prozentuale Veränderung gegenüber dem Vorquartal – Volumen .....3

Prozentuale Veränderung gegenüber dem gleichen Quartal des Vorjahres – Volumen .....4

Beitrag der Komponenten zur Veränderung des BIP – Volumen .....5

Das BIP und seine Komponenten, in Millionen Euro, in jeweiligen Preisen .....7



Manuskript abgeschlossen: 01.02.2001

ISSN 1024-431X

Katalognummer: KS-NJ-01-006-DE-I

© Europäische Gemeinschaften, 2001



**T1 BIP UND VERWENDUNGSKOMPONENTEN**  
**EUROZONE, EU-15, EU-MITGLIEDSTAATEN UND HAUPTWIRTSCHAFTSPARTNER**  
**t/t-1 PROZENTUALE VERÄNDERUNG GEGENÜBER DEM VORQUARTAL - SAISONBEREINIGT - VOLUMEN**

	BIP				Konsumausgaben der privaten Haushalte				Konsumausgaben des Staates				Bruttoanlageinvestitionen				Vorratsveränderung <sup>(1)</sup>				Binnennachfrage				Exporte				Importe				Aussenbeitrag <sup>(1)</sup>			
	99		2000		99		2000		99		2000		99		2000		99		2000		99		2000		99		2000		99		2000					
	Q4	Q1	Q2	Q3	Q4	Q1	Q2	Q3	Q4	Q1	Q2	Q3	Q4	Q1	Q2	Q3	Q4	Q1	Q2	Q3	Q4	Q1	Q2	Q3	Q4	Q1	Q2	Q3	Q4	Q1	Q2	Q3	Q4	Q1	Q2	Q3
<b>EUROZONE</b>	0,9	0,9	0,9	0,6	0,6	0,8	0,7	0,2	0,4	0,8	0,3	0,2	0,2	1,8	0,7	1,2	0,6	0,3	0,6	0,7	0,7	0,7	0,9	0,5	3,6	2,8	2,2	2,8	3,1	2,4	2,5	2,7	2,0	2,2	2,1	2,2
<b>EU-15</b>	0,9	0,8	0,9	0,6	0,7	0,8	0,8	0,4	0,4	0,3	0,8	0,2	0,6	1,6	0,9	1,1	0,4	0,3	0,4	0,6	0,8	0,7	1,0	0,6	3,1	2,4	2,4	2,8	2,7	2,3	2,6	2,9	1,2	1,3	1,3	1,3
<b>EU MITGLIEDSTAATEN</b>																																				
<b>B</b>	1,4	1,1	0,2	0,5	0,9	0,9	0,7	0,2	0,3	0,3	0,3	0,3	-3,0	3,7	2,4	0,8	0,2	0,2	0,1	0,0	-0,3	1,4	0,9	0,3	5,6	4,8	-2,4	-0,2	3,7	5,4	-1,7	-0,5	5,6	5,4	4,7	4,9
<b>DK</b>	1,7	-0,3	1,2	0,1	0,4	-0,5	-0,6	0,4	0,0	0,0	0,1	-0,1	0,8	8,4	2,5	1,8	-0,2	0,1	0,2	-0,6	0,4	1,8	0,5	-0,3	4,3	-2,1	5,6	2,1	1,1	3,5	4,0	1,3	4,9	2,8	3,5	3,9
<b>D</b>	0,8	0,9	1,1	0,6	0,5	0,3	1,3	0,1	-0,1	1,8	-0,2	-0,3	-0,8	1,9	-0,4	1,4	0,7	0,3	0,9	1,1	0,6	0,5	1,2	0,5	2,9	3,7	2,7	2,7	2,4	2,4	3,2	2,6	1,2	1,6	1,5	1,5
<b>EL</b>	:	:	:	:	:	:	:	:	:	:	:	:	:	:	:	:	:	:	:	:	:	:	:	:	:	:	:	:	:	:	:	:	:	:	:	:
<b>E</b>	0,7	1,0	1,6	0,6	0,4	1,5	1,2	-0,2	0,7	1,0	0,7	0,3	0,6	0,6	1,5	2,5	0,6	0,8	0,2	0,2	0,4	1,4	0,6	0,5	5,2	-0,7	4,9	3,2	3,7	0,7	1,5	2,9	-2,0	-2,4	-1,4	-1,4
<b>F</b>	1,1	0,6	0,8	0,6	0,6	0,7	0,2	0,4	0,6	0,1	0,4	0,5	1,5	1,7	1,6	1,7	0,4	0,2	0,3	0,7	1,4	0,6	0,5	1,1	2,3	3,6	4,0	2,4	3,8	4,1	3,5	4,6	2,4	2,4	2,6	2,1
<b>IRL</b>	:	:	:	:	:	:	:	:	:	:	:	:	:	:	:	:	:	:	:	:	:	:	:	:	:	:	:	:	:	:	:	:	:	:	:	:
<b>I</b>	0,6	1,1	0,2	0,6	0,4	1,0	0,3	0,2	0,4	0,2	0,4	0,2	1,8	2,1	1,5	0,5	1,3	0,7	1,2	0,8	1,0	0,5	1,0	-0,1	2,5	2,5	1,3	5,1	4,1	0,4	4,2	2,8	1,5	2,1	1,3	2,0
<b>L</b>	:	:	:	:	:	:	:	:	:	:	:	:	:	:	:	:	:	:	:	:	:	:	:	:	:	:	:	:	:	:	:	:	:	:	:	:
<b>NL</b>	1,4	0,7	0,7	0,7	1,3	1,3	0,4	1,0	0,9	0,3	0,9	0,6	0,7	1,1	1,7	-0,8	-0,2	-0,2	0,2	0,1	0,0	1,0	1,2	0,4	5,1	0,7	1,5	2,9	3,2	1,3	2,4	2,7	6,3	6,0	5,5	5,7
<b>A</b>	0,7	0,7	0,4	0,1	0,2	1,0	0,1	0,1	0,5	0,6	0,4	0,4	-1,2	1,2	-1,2	-0,5	1,0	0,7	0,4	0,4	-0,1	0,7	-0,5	0,1	2,3	0,5	1,4	0,6	0,5	0,4	-0,4	0,4	0,2	0,2	1,1	1,2
<b>P</b>	1,1	0,7	0,3	1,2	0,4	1,8	-0,6	1,1	0,6	0,7	0,8	1,1	2,2	3,2	-3,1	2,5	0,3	0,2	0,2	0,3	0,9	1,9	-1,0	1,5	1,8	3,8	-4,0	5,2	1,1	5,8	-5,9	4,7	-11,9	-13,2	-11,7	-12,0
<b>FIN</b>	1,5	1,7	0,6	1,7	1,0	2,2	0,2	-0,6	0,5	-2,5	2,5	0,5	0,5	2,6	1,4	0,7	-1,4	-1,5	-1,5	-2,0	0,0	1,0	0,9	-0,7	5,9	2,4	4,1	5,0	3,1	0,8	6,4	0,2	12,4	13,0	12,7	14,8
<b>S</b>	1,0	0,8	1,1	:	1,3	1,1	1,3	:	0,6	-6,0	2,6	:	1,7	0,6	1,7	:	-2,6	0,9	-0,4	:	-1,4	3,1	0,2	:	3,6	-0,6	3,5	:	-1,3	4,1	2,0	:	10,1	8,1	8,9	:
<b>UK</b>	0,8	0,4	1,0	0,7	1,3	0,7	1,0	1,1	0,7	-0,8	3,3	0,7	2,7	-0,8	0,7	-0,5	0,1	0,1	0,1	0,4	1,6	0,2	1,4	1,0	-0,8	1,8	2,5	1,4	1,7	1,1	3,4	2,0	-4,9	-4,7	-5,1	-5,4
<b>EFTA</b>																																				
<b>N</b>	:	:	:	:	:	:	:	:	:	:	:	:	:	:	:	:	:	:	:	:	:	:	:	:	:	:	:	:	:	:	:	:	:	:	:	:
<b>CH</b>	1,2	1,0	0,7	0,5	0,8	0,4	0,3	0,4	0,0	0,2	0,1	0,1	1,4	1,5	1,5	1,4	1,1	1,1	0,9	0,4	1,2	0,6	0,4	0,1	3,5	2,3	1,0	1,7	3,7	1,4	0,2	0,9	3,5	3,8	4,2	4,5
<b>HAUPTWIRTSCHAFTSPARTNER</b>																																				
<b>US</b>	2,0	1,2	1,4	0,5	1,4	1,8	0,8	1,1	1,5	-0,9	1,9	-0,4	2,2	3,6	2,0	0,6	1,1	0,7	1,1	1,1	2,0	1,4	1,6	0,8	2,5	1,5	3,4	3,3	2,6	2,9	4,3	4,0	-4,1	-4,3	-4,6	-4,8
<b>JP</b>	-1,5	2,4	0,2	0,2	-3,3	2,0	0,1	0,0	0,3	1,0	1,2	0,5	1,5	2,2	-0,7	1,3	-0,2	-0,1	0,0	-0,1	-1,5	2,0	0,1	0,3	2,8	4,4	4,0	0,0	3,6	0,4	3,9	1,1	2,2	2,5	2,6	2,5
<b>CAN</b>	1,2	1,3	1,1	1,2	0,9	1,0	0,9	1,3	0,4	1,0	0,7	0,7	4,4	3,0	3,4	2,3	1,2	1,1	1,1	1,5	2,3	1,3	1,4	1,9	2,6	3,7	2,3	-0,1	5,1	3,6	2,8	1,5	2,0	2,1	1,8	1,1

<sup>(1)</sup> Prozent des BIP.

: Daten nicht verfügbar.

## T2

**BIP UND VERWENDUNGSKOMPONENTEN  
EUROZONE, EU-15, EU-MITGLIEDSTAATEN UND HAUPTWIRTSCHAFTSPARTNER**

t/t-4 PROZENTUALE VERÄNDERUNG GEGENÜBER DEM GLEICHEN QUARTAL DES VORJAHRES - SAISONBEREINIGT - VOLUMEN

	BIP				Konsumausgaben der privaten Haushalte				Konsumausgaben des Staates				Bruttoanlageinvestitionen				Binnennachfrage				Exporte				Importe			
	1999		2000		1999		2000		1999		2000		1999		2000		1999		2000		1999		2000		1999		2000	
	Q4	Q1	Q2	Q3	Q4	Q1	Q2	Q3	Q4	Q1	Q2	Q3	Q4	Q1	Q2	Q3	Q4	Q1	Q2	Q3	Q4	Q1	Q2	Q3	Q4	Q1	Q2	Q3
<b>EUROZONE</b>	3,3	3,5	3,7	<b>3,3</b>	2,6	2,5	3,0	<b>2,4</b>	1,6	1,8	1,9	<b>1,7</b>	5,3	5,4	4,6	<b>4,0</b>	2,8	2,6	3,2	<b>2,9</b>	10,3	13,2	12,1	<b>11,9</b>	9,2	11,0	10,9	<b>11,2</b>
<b>EU-15</b>	3,3	3,4	3,7	<b>3,3</b>	2,9	2,7	3,2	<b>2,7</b>	1,8	1,4	2,0	<b>1,7</b>	4,8	5,1	4,7	<b>4,2</b>	2,9	2,6	3,4	<b>3,2</b>	9,9	12,3	11,7	<b>11,1</b>	8,9	10,1	10,8	<b>10,8</b>
<b>EU MITGLIEDSTAATEN</b>																												
<b>B</b>	5,2	5,5	4,6	<b>3,2</b>	2,6	3,1	3,7	<b>2,8</b>	3,1	2,3	1,7	<b>1,2</b>	1,2	2,9	4,1	<b>3,9</b>	3,2	3,7	3,6	<b>2,3</b>	14,0	18,8	14,9	<b>7,8</b>	11,8	17,0	14,1	<b>6,9</b>
<b>DK</b>	3,2	2,6	3,4	<b>2,7</b>	0,3	-0,2	0,9	<b>-0,3</b>	0,8	1,0	0,7	<b>0,1</b>	-0,1	7,6	11,7	<b>14,0</b>	-1,3	2,4	3,3	<b>2,5</b>	13,4	6,7	10,3	<b>10,0</b>	1,1	6,4	10,7	<b>10,2</b>
<b>D</b>	2,4	2,5	3,7	<b>3,4</b>	2,3	1,1	2,6	<b>2,2</b>	-0,1	1,6	2,0	<b>1,3</b>	4,2	4,0	2,9	<b>2,0</b>	2,1	1,3	2,9	<b>2,8</b>	10,9	14,4	13,0	<b>12,6</b>	10,0	10,4	10,4	<b>11,0</b>
<b>EL</b>	:	:	:	:	:	:	:	:	:	:	:	:	:	:	:	:	:	:	:	:	:	:	:	:	:	:	:	:
<b>E</b>	4,0	4,3	4,2	<b>3,9</b>	4,5	4,6	5,0	<b>2,9</b>	2,2	1,9	2,2	<b>2,8</b>	6,1	6,3	4,1	<b>5,4</b>	4,6	5,4	4,0	<b>2,9</b>	12,4	10,8	10,2	<b>13,1</b>	14,0	14,1	9,3	<b>9,1</b>
<b>F</b>	3,5	3,5	3,4	<b>3,0</b>	2,3	2,9	2,4	<b>1,9</b>	2,7	1,7	1,5	<b>1,5</b>	6,7	5,9	6,2	<b>6,7</b>	3,0	3,1	3,0	<b>3,7</b>	8,9	13,0	14,7	<b>12,9</b>	7,1	12,4	13,9	<b>16,9</b>
<b>IRL</b>	:	:	:	:	:	:	:	:	:	:	:	:	:	:	:	:	:	:	:	:	:	:	:	:	:	:	:	:
<b>I</b>	2,2	3,0	2,8	<b>2,5</b>	1,4	2,0	2,2	<b>1,9</b>	0,7	1,1	1,3	<b>1,3</b>	6,5	7,4	7,1	<b>6,1</b>	1,6	1,5	2,6	<b>2,4</b>	6,0	10,8	8,5	<b>11,8</b>	3,9	5,7	8,0	<b>12,0</b>
<b>L</b>	:	:	:	:	:	:	:	:	:	:	:	:	:	:	:	:	:	:	:	:	:	:	:	:	:	:	:	:
<b>NL</b>	4,5	4,6	4,2	<b>3,5</b>	4,3	4,0	3,5	<b>4,0</b>	2,7	2,8	2,9	<b>2,8</b>	7,0	5,3	7,2	<b>2,9</b>	4,9	4,0	4,3	<b>2,7</b>	7,8	8,6	8,4	<b>10,6</b>	8,9	8,1	9,1	<b>9,9</b>
<b>A</b>	4,0	4,0	3,7	<b>2,0</b>	2,8	4,2	2,8	<b>1,4</b>	4,0	3,5	2,8	<b>1,9</b>	2,3	5,1	0,3	<b>-1,8</b>	4,0	4,1	4,3	<b>0,2</b>	9,4	10,5	6,5	<b>4,9</b>	9,3	10,6	8,0	<b>1,0</b>
<b>P</b>	2,6	3,2	2,7	<b>3,4</b>	3,2	3,2	2,5	<b>2,7</b>	3,9	3,7	3,4	<b>3,2</b>	5,8	9,5	4,9	<b>4,7</b>	4,0	4,7	3,2	<b>3,2</b>	5,9	7,8	2,7	<b>6,7</b>	8,8	10,5	3,9	<b>5,4</b>
<b>FIN</b>	4,2	5,5	4,7	<b>5,7</b>	2,6	5,8	4,8	<b>2,8</b>	1,7	1,2	1,1	<b>0,9</b>	-0,9	6,3	4,9	<b>5,2</b>	0,6	1,0	2,2	<b>1,2</b>	16,7	16,9	18,2	<b>18,6</b>	10,0	7,6	15,4	<b>10,7</b>
<b>S</b>	3,6	3,4	3,9	:	4,6	4,9	5,3	:	1,7	-4,8	-2,7	:	8,1	5,9	6,8	:	1,6	2,9	3,0	:	8,4	6,8	10,7	:	4,8	6,4	10,0	:
<b>UK</b>	3,2	3,2	3,5	<b>3,0</b>	4,9	3,7	3,8	<b>4,2</b>	4,1	1,1	4,3	<b>3,9</b>	1,2	2,2	2,3	<b>2,1</b>	4,1	3,1	4,6	<b>4,3</b>	7,2	9,3	9,2	<b>4,9</b>	9,5	8,1	11,6	<b>8,4</b>
<b>EFTA</b>																												
<b>N</b>	:	:	:	:	:	:	:	:	:	:	:	:	:	:	:	:	:	:	:	:	:	:	:	:	:	:	:	:
<b>CH</b>	3,0	3,8	3,9	<b>3,4</b>	2,4	2,5	2,4	<b>2,0</b>	-0,8	-0,3	0,1	<b>0,4</b>	4,7	6,1	6,2	<b>5,8</b>	2,4	3,2	3,4	<b>2,3</b>	11,4	12,6	10,5	<b>8,8</b>	10,7	11,7	9,6	<b>6,4</b>
<b>HAUPTWIRTSCHAFTSPARTNER</b>																												
<b>US</b>	5,0	5,3	6,1	<b>5,2</b>	5,6	6,0	5,4	<b>5,3</b>	2,6	1,7	3,7	<b>2,0</b>	8,9	9,9	10,0	<b>8,7</b>	6,1	6,2	6,9	<b>6,0</b>	4,3	8,1	10,2	<b>11,1</b>	12,0	13,9	14,5	<b>14,5</b>
<b>JP</b>	0,4	2,4	1,1	<b>1,4</b>	-0,4	1,8	0,0	<b>-1,3</b>	4,1	3,8	3,8	<b>3,1</b>	0,5	0,8	-0,9	<b>4,3</b>	0,5	1,9	0,4	<b>1,0</b>	7,0	12,2	14,6	<b>11,7</b>	10,3	8,5	10,4	<b>9,3</b>
<b>CAN</b>	4,9	5,1	5,4	<b>5,0</b>	4,4	4,2	3,9	<b>4,2</b>	1,3	2,2	2,6	<b>2,8</b>	13,8	14,6	12,7	<b>13,7</b>	6,4	7,2	6,0	<b>7,1</b>	9,3	9,7	12,1	<b>8,6</b>	13,3	15,1	13,8	<b>13,7</b>

: Daten nicht verfügbar.

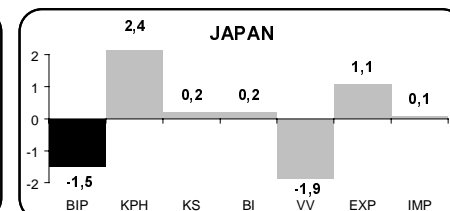
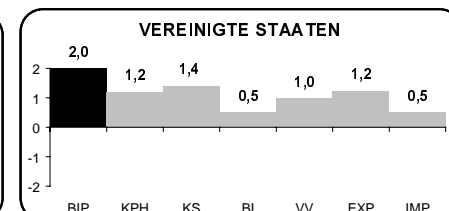
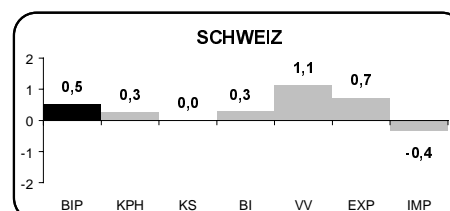
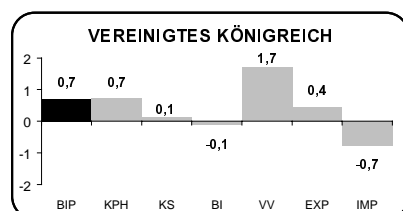
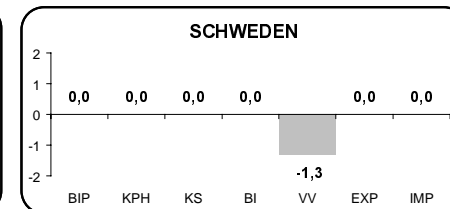
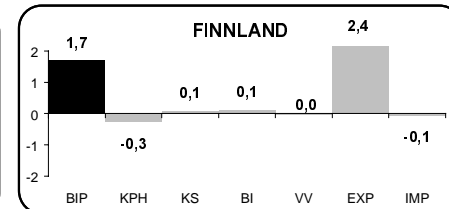
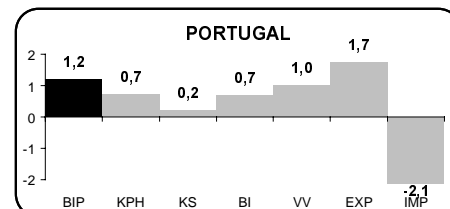
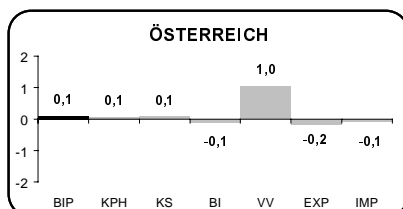
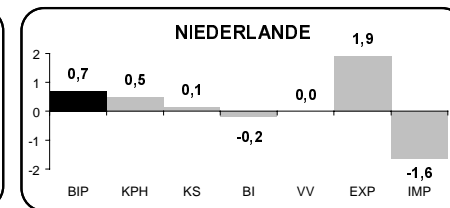
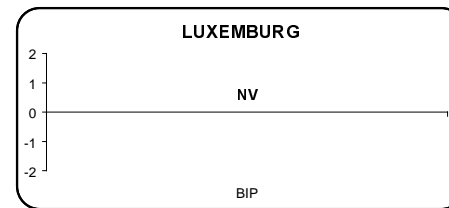
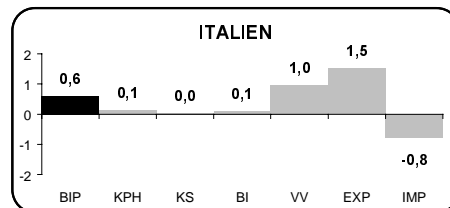
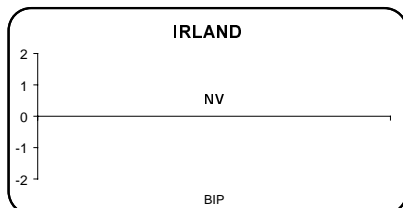
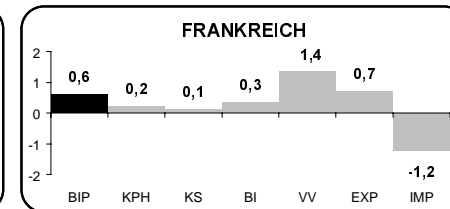
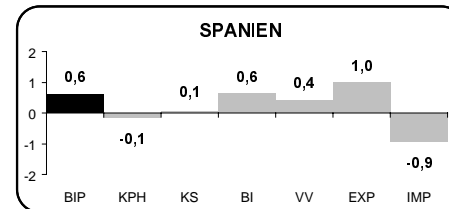
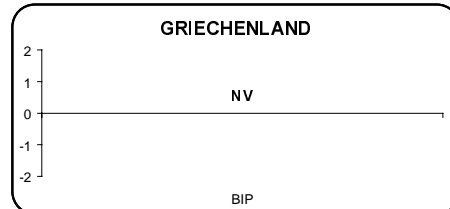
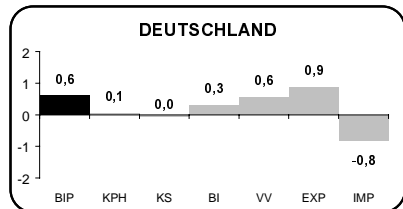
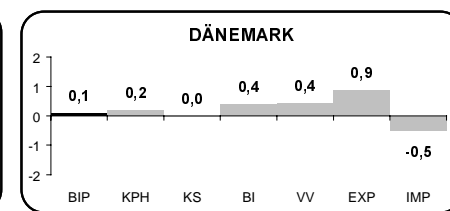

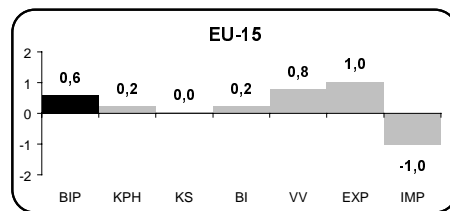
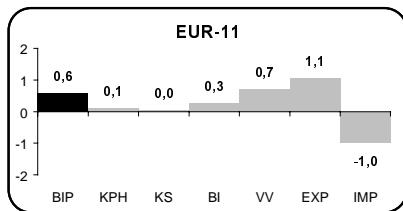
T3

BEITRAG DER VERWENDUNGSKOMPONENTEN ZUR VERÄNDERUNG DES BIP  
EUROZONE, EU-15, EU-MITGLIEDSTAATEN UND HAUPTWIRTSCHAFTSPARTNER  
t/t-1  
VERÄNDERUNG DES BIP GEGENÜBER DEM VORQUARTAL - SAISONBEREINIGT - VOLUMEN

	BIP																								Binnennachfrage				Exporte				Importe				Ausßenbeitrag			
	Konsumausgaben der privaten Haushalte				Konsumausgaben des Staates				Bruttoanlageinvestitionen				Vorratsveränderung																											
	99		2000		99		2000		99		2000		99		2000		99		2000		99		2000		99		2000		99		2000									
	Q4	Q1	Q2	Q3	Q4	Q1	Q2	Q3	Q4	Q1	Q2	Q3	Q4	Q1	Q2	Q3	Q4	Q1	Q2	Q3	Q4	Q1	Q2	Q3	Q4	Q1	Q2	Q3	Q4	Q1	Q2	Q3								
<b>EUROZONE</b>	0,9	0,9	0,9	0,6	0,3	0,5	0,4	0,1	0,1	0,1	0,1	0,0	0,1	0,4	0,2	0,3	0,3	-0,3	0,3	0,1	0,7	0,7	0,9	0,5	1,3	1,0	0,8	1,1	-1,0	-0,8	-0,9	-1,0	0,2	0,2	0,0	0,1				
<b>EU-15</b>	0,9	0,8	0,9	0,6	0,4	0,5	0,5	0,2	0,1	0,1	0,2	0,0	0,1	0,3	0,2	0,2	0,2	-0,1	0,1	0,1	0,8	0,7	0,9	0,6	1,1	0,9	0,9	1,0	-0,9	-0,8	-0,9	-1,0	0,2	0,1	0,0	0,0				
<b>EU MITGLIEDSTAATEN</b>																																								
<b>B</b>	1,4	1,1	0,2	0,5	0,5	0,5	0,4	0,1	0,1	0,1	0,1	0,1	-0,7	0,8	0,5	0,2	-0,1	0,0	-0,1	-0,1	-0,2	1,3	0,9	0,2	4,3	3,8	-2,0	-0,2	-2,7	-4,0	1,3	0,4	1,6	-0,2	-0,7	0,2				
<b>DK</b>	1,7	-0,3	1,2	0,1	0,2	-0,2	-0,3	0,2	0,0	0,0	0,0	0,0	0,2	1,8	0,6	0,4	0,0	0,2	0,1	-0,8	0,4	1,7	0,4	-0,2	1,7	-0,9	2,2	0,9	-0,4	-1,2	-1,5	-0,5	1,3	-2,1	0,7	0,4				
<b>D</b>	0,8	0,9	1,1	0,6	0,3	0,2	0,7	0,1	0,0	0,3	0,0	0,0	-0,2	0,4	-0,1	0,3	0,5	-0,4	0,6	0,2	0,6	0,5	1,2	0,5	0,9	1,2	0,9	0,9	-0,7	-0,7	-1,0	-0,8	0,2	0,4	-0,1	0,1				
<b>EL</b>	:	:	:	:	:	:	:	:	:	:	:	:	:	:	:	:	:	:	:	:	:	:	:	:	:	:	:	:	:	:	:	:	:	:	:	:				
<b>E</b>	0,7	1,0	1,6	0,6	0,2	0,9	0,7	-0,1	0,1	0,2	0,1	0,1	0,2	0,1	0,4	0,6	-0,1	0,2	-0,6	0,0	0,4	1,4	0,6	0,5	1,5	-0,2	1,4	1,0	-1,2	-0,2	-0,5	-0,9	0,3	-0,4	1,0	0,0				
<b>F</b>	1,1	0,6	0,8	0,6	0,3	0,4	0,1	0,2	0,1	0,0	0,1	0,1	0,3	0,3	0,3	0,3	0,6	-0,2	0,0	0,4	1,4	0,6	0,5	1,1	0,6	1,0	1,1	0,7	-0,9	-1,0	-0,9	-1,2	-0,3	0,0	0,2	-0,5				
<b>IRL</b>	:	:	:	:	:	:	:	:	:	:	:	:	:	:	:	:	:	:	:	:	:	:	:	:	:	:	:	:	:	:	:	:	:	:	:	:				
<b>I</b>	0,6	1,1	0,2	0,6	0,2	0,6	0,2	0,1	0,1	0,0	0,1	0,0	0,4	0,4	0,3	0,1	0,3	-0,6	0,4	-0,4	1,0	0,5	1,0	-0,1	0,7	0,7	0,4	1,5	-1,1	-0,1	-1,2	-0,8	-0,4	0,6	-0,8	0,7				
<b>L</b>	:	:	:	:	:	:	:	:	:	:	:	:	:	:	:	:	:	:	:	:	:	:	:	:	:	:	:	:	:	:	:	:	:	:	:	:				
<b>NL</b>	1,4	0,7	0,7	0,7	0,6	0,6	0,2	0,5	0,2	0,1	0,2	0,1	0,2	0,3	0,4	-0,2	-1,0	0,0	0,4	0,0	0,0	0,9	1,1	0,4	3,3	0,5	1,0	1,9	-1,9	-0,7	-1,5	-1,6	1,4	-0,3	-0,5	0,3				
<b>A</b>	0,7	0,7	0,4	0,1	0,1	0,6	0,1	0,1	0,1	0,1	0,1	0,1	-0,3	0,3	-0,3	-0,1	0,0	-0,3	-0,3	0,0	-0,1	0,7	-0,5	0,1	1,0	0,2	0,7	0,3	-0,2	-0,2	0,2	-0,2	-0,8	0,0	-0,9	-0,1				
<b>P</b>	1,1	0,7	0,3	1,2	0,2	1,2	-0,4	0,7	0,1	0,1	0,1	0,2	0,6	0,9	-0,9	0,7	0,0	-0,1	0,0	0,0	1,0	2,1	-1,1	1,6	0,6	1,3	-1,4	1,7	-0,5	-2,7	2,8	-2,1	0,1	-1,4	1,4	-0,4				
<b>FIN</b>	1,5	1,7	0,6	1,7	0,5	1,1	0,1	-0,3	0,1	-0,5	0,5	0,1	0,1	0,5	0,3	0,1	-0,7	-0,2	0,0	-0,5	0,0	0,9	0,8	-0,6	2,6	1,1	1,9	2,4	-1,0	-0,2	-2,1	-0,1	1,6	0,8	-0,2	2,3				
<b>S</b>	1,0	0,8	1,1	:	0,6	0,6	0,7	:	0,1	-1,5	0,6	:	0,3	0,1	0,3	:	-2,4	3,6	-1,3	:	-1,3	2,8	0,2	:	1,8	-0,3	1,7	:	0,5	-1,7	-0,8	:	2,3	-2,0	0,9	:				
<b>UK</b>	0,8	0,4	1,0	0,7	0,9	0,5	0,7	0,7	0,1	-0,2	0,6	0,1	0,5	-0,2	0,1	-0,1	0,1	0,0	0,1	0,3	1,7	0,2	1,5	1,0	-0,3	0,6	0,8	0,4	-0,6	-0,4	-1,3	-0,7	-0,9	0,2	-0,5	-0,3				
<b>EFTA</b>																																								
<b>N</b>	:	:	:	:	:	:	:	:	:	:	:	:	:	:	:	:	:	:	:	:	:	:	:	:	:	:	:	:	:	:	:	:	:	:	:	:				
<b>CH</b>	1,2	1,0	0,7	0,5	0,5	0,3	0,2	0,3	0,0	0,0	0,0	0,0	0,3	0,3	0,3	0,3	0,3	0,0	-0,2	-0,4	1,1	0,6	0,3	0,1	1,5	1,0	0,4	0,7	-1,4	-0,5	-0,1	-0,4	0,0	0,4	0,4	0,4				
<b>HAUPTWIRTSCHAFTSPARTNER</b>																																								
<b>US</b>	2,0	1,2	1,4	0,5	1,0	1,2	0,5	0,7	0,2	-0,1	0,3	-0,1	0,5	0,8	0,5	0,1	0,4	-0,4	0,5	0,0	2,1	1,5	1,7	0,8	0,3	0,2	0,4	0,4	-0,4	-0,5	-0,7	-0,7	-0,1	-0,3	-0,3	-0,3				
<b>JP</b>	-1,5	2,4	0,2	0,2	-1,9	1,1	0,1	0,0	0,0	0,2	0,2	0,1	0,4	0,6	-0,2	0,4	0,0	0,2	0,1	-0,1	-1,5	2,0	0,1	0,3	0,3	0,5	0,4	0,0	-0,3	0,0	-0,3	-0,1	0,0	0,4	0,1	-0,1				
<b>CAN</b>	1,2	1,3	1,1	1,2	0,5	0,6	0,5	0,8	0,1	0,2	0,1	0,1	0,9	0,6	0,7	0,5	0,7	-0,1	0,0	0,5	2,2	1,3	1,3	1,9	1,2	1,7	1,1	-0,1	-2,2	-1,6	-1,3	-0,7	-1,0	0,1	-0,2	-0,7				

: Daten nicht verfügbar.

**EUROZONE, EU-15, MITGLIEDSTAATEN UND HAUPTWIRTSCHAFTSPARTNER**  
**BEITRAG DER AGGREGATE ZUR VERÄNDERUNG DES BIP**  
**VERÄNDERUNG DES BIP GEGENÜBER DEM VORQUARTAL – DRITTES QUARTAL 2000 – VOLUMEN**



**T4 BIP UND VERWENDUNGSKOMPONENTEN**  
**EUROZONE, EU-15, EU-MITGLIEDSTAATEN UND HAUPTWIRTSCHAFTSPARTNER**  
**Niveaus DRITTES QUARTAL 2000, IN MILLIONEN EURO, SAISONBEREINIGT, IN JEWEILIGEN PREISEN**

	BIP	Binnennachfrage				Exporte	Importe	Aussenbeitrag	
		Konsumausgaben der privaten Haushalte	Konsumausgaben des Staates	Bruttoanlageinvestitionen	Vorratsveränderung				
EUROZONE	1 608 060,0	912 797,3	319 288,0	345 796,2	17 792,3	1 595 673,8	606 745,4	594 359,2	12 386,2
EU-15	2 131 027,4	1 239 902,8	423 764,6	440 734,7	19 645,5	2 124 047,5	767 161,1	760 181,2	6 979,9
EU MITGLIEDSTAATEN									
B	61 579,9	33 295,2	13 069,7	13 263,1	-128,6	59 499,3	53 864,1	51 783,5	2 080,6
DK	44 064,9	21 160,0	10 921,5	9 773,0	-53,0	41 801,5	18 821,7	16 558,3	2 263,4
D	510 770,4	297 116,8	96 194,5	109 293,8	7 787,0	510 392,0	170 894,2	170 515,8	378,4
EL	:	:	:	:	:	:	:	:	:
E	152 622,1	90 610,9	25 892,4	39 753,2	783,2	157 039,7	45 862,3	50 279,8	-4 417,6
F	350 121,3	191 718,1	82 258,1	69 209,4	3 483,3	346 668,9	102 117,5	98 665,1	3 452,4
IRL	:	:	:	:	:	:	:	:	:
I	288 808,5	172 421,5	51 926,0	57 030,0	4 974,0	286 351,5	84 649,4	82 192,4	2 457,0
L	:	:	:	:	:	:	:	:	:
NL	100 691,6	49 926,3	22 928,2	22 404,0	27,7	95 286,1	68 924,7	63 519,3	5 405,4
A	51 539,9	29 051,1	10 242,3	11 868,7	696,6	51 858,8	24 513,4	24 832,3	-318,9
P	28 473,0	18 245,5	5 853,1	7 869,3	156,8	32 124,8	8 946,1	12 597,9	-3 651,8
FIN	33 373,4	16 373,6	6 925,1	6 326,2	-33,6	29 591,3	14 378,2	10 596,2	3 782,0
S	:	:	:	:	:	:	:	:	:
UK	383 824,3	251 247,4	72 084,0	66 534,2	1 680,1	391 545,7	104 050,6	111 772,0	-7 721,4
EFTA									
N	:	:	:	:	:	:	:	:	:
CH	66 232,7	39 445,7	9 357,3	13 658,7	279,8	62 741,5	30 306,7	26 815,5	3 491,3
HAUPTWIRTSCHAFTSPARTNER									
US	2 772 584,2	1 880 940,7	390 808,6	590 065,5	18 337,7	2 880 152,5	312 293,4	419 861,7	-107 568,3
JP	1 316 174,4	731 911,3	220 434,2	346 102,7	-1 637,8	1 296 810,5	142 541,0	123 176,9	19 364,1
CAN	196 093,3	111 312,1	36 143,7	37 910,8	2 460,4	187 827,0	88 739,5	80 473,2	8 266,3

: Daten nicht verfügbar.

# Weitere Informationsquellen:

## ➤ Datenbanken

New Cronos, Thema 2  
Bereich: quart

Wenn Sie weitere Auskünfte wünschen oder an unseren Veröffentlichungen, Datenbanken oder Auszügen daraus interessiert sind, wenden Sie sich bitte an einen unserer **Data Shops**:

BELGIQUE/BELGIË	DANMARK	DEUTSCHLAND	ESPAÑA	FRANCE	ITALIA – Roma
<b>Eurostat Data Shop</b> Bruxelles/Brüssel Rue du Commerce 124 Handelsstraat 124 B-1049 BRUXELLES / BRUSSEL Tel. (32-2) 234 67 50 Fax (32-2) 234 67 51 E-mail: datashop.brussels@cec.eu.int	<b>DANMARKS STATISTIK</b> Bibliotek og Information <b>Eurostat Data Shop</b> Sejrogade 11 DK-2100 KØBENHAVN Ø Tlf. (45) 39 17 30 30 Fax (45) 39 17 30 03 E-mail: bib@dst.dk	<b>STATISTISCHES BUNDESAMT</b> <b>Eurostat Data Shop Berlin</b> Otto-Braun-Straße 70-72 (Eingang: Karl-Marx-Allee) D-10178 BERLIN Tel. (49) 1888-644 94 27/28 Fax (49) 1888-644 94 30 E-mail: datashop@statistik-bund.de	<b>INE Eurostat Data Shop</b> Paseo de la Castellana, 183 Oficina 009 Entrada por Estébanez Calderón E-28046 MADRID Tel. (34-91) 583 91 67 Fax (34-91) 579 71 20 E-mail: datashop.eurostat@ine.es	<b>INSEE Info Service</b> <b>Eurostat Data Shop</b> 195, rue de Bercy Tour Gamma A F-75582 PARIS CEDEX 12 Tel. (33-1) 53 17 8844 Fax (33-1) 53 17 8822 E-mail: datashop@insee.fr	<b>ISTAT</b> <b>Centro di Informazione Statistica</b> <b>Sede di Roma, Eurostat Data Shop</b> Via Cesare Balbo, 11a I-00184 ROMA Tel. (39) 06 46 73 31 02/06 Fax (39) 06 46 73 31 01/07 E-mail: dipdiff@istat.it
ITALIA – Milano	LUXEMBOURG	NEDERLAND	NORGE	PORTUGAL	SCHWEIZ/SUISSE/SVIZZERA
<b>ISTAT</b> <b>Ufficio Regionale per la Lombardia</b> <b>Eurostat Data Shop</b> Via Fieno 3 I-20123 MILANO Tel. (39) 02 80 61 32 460 Fax (39) 02 80 61 32 304 E-mail: mileuro@tin.it	<b>Eurostat Data Shop Luxembourg</b> BP 453 L-2014 LUXEMBOURG 4, rue A. Weicker L-2721 LUXEMBOURG Tel. (352) 43 35-2251 Fax (352) 43 35-22221 E-mail: dslux@eurostat.datashop.lu	<b>STATISTICS NETHERLANDS</b> <b>Eurostat Data Shop-Voorburg</b> Postbus 4000 2270 JM VOORBURG Niederland Tel. (31-70) 337 49 00 Fax (31-70) 337 59 84 E-mail: datashop@csb.nl	<b>Statistics Norway</b> <b>Library and Information Centre</b> <b>Eurostat Data Shop</b> Kongens gate 6 Boks. 81 31, Dep. N-0033 OSLO Tel. (47) 22 86 46 43 Fax (47) 22 86 45 04 E-mail: datashop@ssb.no	<b>Eurostat Data Shop Lisboa</b> <b>INE/Serviço de Difusão</b> Av. António José de Almeida, 2 P-1000-043 LISBOA Tel. (351) 21 842 61 00 Fax (351) 21 842 63 64 E-mail: data.shop@ine.pt	<b>Statistisches Amt des Kantons</b> <b>Zürich, Eurostat Data Shop</b> Bleicherweg 5 CH-8090 Zürich Tel. (41-1) 225 12 12 Fax (41-1) 225 12 99 E-mail: dataschop@zh.ch Internet: http://www.zh.ch/statistik
SUOMI/FINLAND	SVERIGE	UNITED KINGDOM	UNITED KINGDOM	UNITED STATES OF AMERICA	
<b>STATISTICS FILAND</b> <b>Eurostat Data Shop Helsinki</b> <b>Tilastokirjasto</b> PL 2B FIN-00022 Tilastokeskus Työpajakatu 13 B, 2 Kerros, Helsinki P. (358-9) 17 34 22 21 F. (358-9) 17 34 22 79 Sähköposti: datashop.helsinki@tilastokeskus.fi Internet: http://www.tilastokeskus.fi/tilk/ kk/datashop.html	<b>STATISTICS SWEDEN</b> <b>Information service</b> <b>Eurostat Data Shop</b> Karlavägen 100 - Box 24 300 S-104 51 STOCKHOLM Tfn. (46-8) 50 69 48 01 Fax (46-8) 50 69 48 99 E-post: info-service@scb.se Internet: http://www.scb.se/info/ datashop/e/udataschop.asp	<b>Eurostat Data Shop</b> <b>Enquiries &amp; advice and publications</b> <b>Office for National Statistics</b> Customers & Electronic Services Unit 1 Drummond Gate - B1/05 LONDON SW1V 2QQ Tel. (44-20) 75 33 56 76 Fax (44-1633) 81 27 62 E-mail: eurostat.datashop@ns.gov.uk	<b>Eurostat Data Shop</b> <b>Electronic Data Extractions,</b> <b>Enquiries &amp; advice - R.CADE</b> Unit 1L Mounjoyn Research Centre University of Durham DURHAM DH1 3SW Tel: (44-191) 374 73 50 Fax: (44-191) 384 49 71 E-mail: r-cade@dur.ac.uk URL: http://www.r-cade.dur.ac.uk	<b>HAVER ANALYTICS</b> <b>Eurostat Data Shop</b> 60 East 42nd Street Suite 3310 NEW YORK, NY 10165 Tel. (1-212) 986 93 00 Fax (1-212) 986 69 81 E-mail: eurodata@haver.com	

**Media Support Eurostat (nur für Journalisten):**  
Bech Gebäude Büro A3/48 • L-2920 Luxembourg • Tel. (352) 4301 33408 • Fax (352) 4301 32649 • e-mail: eurostat-mediasupport@cec.eu.int

## Auskünfte zur Methodik:

**Roberto BARCELLAN** Tel. (352) 4301-35802 E-mail : roberto.barcellan@cec.eu.int Eurostat/B2, L-2920 Luxembourg, ,  
**Ingo KUHNERT** Tel. (352) 4301-35234 E-mail : ingo.kuhnert@cec.eu.int Eurostat/B2, L-2920 Luxembourg, ,  
**ORIGINAL: Französisch**

Unsere Internet-Adresse: [www.europa.eu.int/comm/eurostat/](http://www.europa.eu.int/comm/eurostat/) Dort finden Sie weitere Informationen.

## Ein Verzeichnis unserer Verkaufsstellen in der ganzen Welt erhalten Sie beim **Amt für amtliche Veröffentlichungen der Europäischen Gemeinschaften**

2 rue Mercier - L-2985 Luxembourg  
Tel. (352) 2929 42118 Fax (352) 2929 42709  
Internet-Adresse: <http://eur-op.eu.int/tf/gerenals-ad.htm>  
E-mail: info.info@cec.eu.int

BELGIQUE/BELGIË - DANMARK - DEUTSCHLAND - GREECE/ELLADA - ESPAÑA - FRANCE - IRELAND - ITALIA - LUXEMBOURG - NEDERLAND - ÖSTERREICH  
PORTUGAL - SUOMI/FINLAND - SVERIGE - UNITED KINGDOM - ISLAND - NORGE - SCHWEIZ/SUISSE/SVIZZERA - BALTARJA - CESHÁ REPUBLIKA - CYPRUS  
EESTI - HRVATSKA - MAGYARORSZÁG - MALTA - POLSKA - ROMÂNIA - RUSSIA - SLOVAKIA - SLOVENIA - TÜRKIYE - AUSTRALIA - CANADA - EGYPT - INDIA  
ISRAËL - JAPAN - MALAYSIA - PHILIPPINES - SOUTH KOREA - THAILAND - UNITED STATES OF AMERICA

# Bestellschein

Ich möchte „Statistik kurz gefasst“ abonnieren (vom 1.1.2001 bis 31.12.2001):  
(Anschriften der Data Shops und Verkaufsstellen siehe oben)

**Paket 1:** Alle 9 Themenkreise (etwa 140 Ausgaben)

Papier: 360 EUR

Gewünschte Sprache:  DE  EN  FR

**Paket 2:** 1 oder mehrere der folgenden 7 Themenkreise:

Themenkreis 1 „Allgemeine Statistik“

Papier: 42 EUR

Themenkreis 2 „Wirtschaft und Finanzen“

Themenkreis 3 „Bevölkerung und soziale Bedingungen“

Themenkreis 4 „Industrie, Handel und Dienstleistungen“

Themenkreis 5 „Landwirtschaft, Fischerei“

Themenkreis 6 „Außenhandel“

Themenkreis 8 „Umwelt und Energie“

Papier: 84 EUR

Gewünschte Sprache:  DE  EN  FR

Statistik kurz gefasst kann von der Eurostat Web-Seite kostenlos als pdf-Datei heruntergeladen werden. Sie müssen sich lediglich dort eintragen. Für andere Lösungen wenden Sie sich bitte an Ihren Data Shop.

Bitte schicken Sie mir ein Gratisexemplar des „Eurostat Minikatalogs“ (er enthält eine Auswahl der Produkte und Dienste von Eurostat)

Gewünschte Sprache:  DE  EN  FR

Ich möchte das Gratisabonnement von „Statistische Referenzen“ (Kurzinformationen zu den Produkten und Diensten von Eurostat)

Gewünschte Sprache:  DE  EN  FR

Herr  Frau

(bitte in Großbuchstaben)

Name: \_\_\_\_\_ Vorname: \_\_\_\_\_

Firma: \_\_\_\_\_ Abteilung: \_\_\_\_\_

Funktion: \_\_\_\_\_

Adresse: \_\_\_\_\_

PLZ: \_\_\_\_\_ Stadt: \_\_\_\_\_

Land: \_\_\_\_\_

Tel.: \_\_\_\_\_ Fax: \_\_\_\_\_

E-mail: \_\_\_\_\_

## Zahlung nach Erhalt der Rechnung vorzugsweise:

durch Banküberweisung

Visa  Eurocard

Karten-Nr.: \_\_\_\_\_ gültig bis: \_\_\_\_/\_\_\_\_/\_\_\_\_

Ihre MwSt.-Nr: f.d. innergemeinschaftlichen Handel:

Fehlt diese Angabe, wird die MwSt. berechnet. Eine Rückerstattung ist nicht möglich.