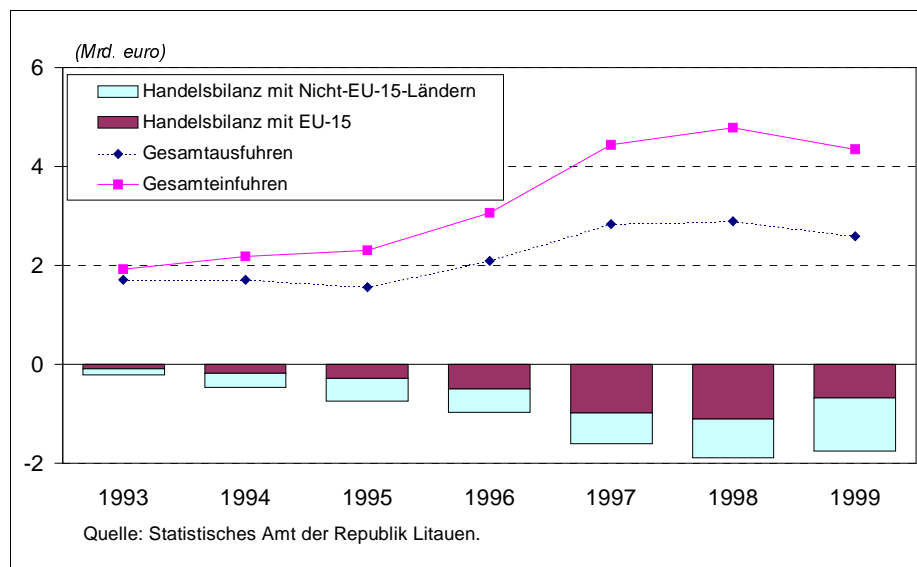


# Litauen und die EU

Tim Allen

In den vergangenen Jahren überstiegen die Einfuhren nach Litauen die Ausfuhren. Die Außenhandelsergebnisse für 1999 wurden vor allem durch die Krise in Rußland beeinträchtigt, wenn die jüngsten Zahlen, für das 1. Quartal 2000, auch deutliche Anzeichen einer Erholung erkennen lassen. Litauens Handelsbeziehungen zur Europäischen Union (EU) wiesen einen Anstieg auf; über die Hälfte der Ausfuhren waren 1999 für den EU-Markt bestimmt, während nur ein Sechstel in die NUS (Neue Unabhängige Staaten) ging. Die EU führt verhältnismäßig große Mengen an Textilien, aber auch Holz und Mineralölzeugnisse aus Litauen ein.

Abb. 1 Außenhandel Litauens



## Erheblicher Einfluß der Krise in Rußland auf Exportergebnisse

Betrachtet man die Bevölkerungszahlen, so ist Litauen verglichen mit Estland und Lettland das größte der 3 baltischen Länder. In mancher Hinsicht ähneln sich die Volkswirtschaften der baltischen Nachbarn: alle 3 sind verhältnismäßig klein, hängen zu einem bestimmten Grad vom Transithandel mit Rußland ab und haben zur Stabilisierung des Außenwerts ihrer jeweiligen Währung ein Currency-Board-System eingeführt. Das Pro-Kopf-BIP von Litauen lag 1999 mit 6200 Kaufkraftstandards geringfügig unter einem Drittel des Pro-Kopf-BIP der EU und zwischen demjenigen von Estland (7200 KKS) und demjenigen von Lettland (5300 KKS). Litauen wurde besonders hart von der Krise in Rußland getroffen, deren Anfänge auf den August 1998 zurückgehen. Die Auswirkungen dieser Krise wirkten sich auf alle Bereiche der litauischen Wirtschaft und den Handel aus (vgl. Abb. 1) und haben so das Wirtschaftswachstum erheblich beeinträchtigt. In Zahlen ausgedrückt ergibt sich folgendes Bild: das reale Wachstum des BIP im Jahr 1998 lag bei 5,1 % (nach beachtlichen 7,3 % im Vorjahr), während 1999 ein negativer Wert (-4,1 %) verzeichnet wurde. Die Inflationsrate lag auch 1999 auf sehr geringem Niveau (0,8 %, siehe S.3 für einen Vergleich mit der EU). In den vergangenen 7 Jahren haben sich die Einfuhren nach Litauen wertmäßig mehr als verdoppelt, während die Ausfuhren weniger kräftig anstiegen; damit erhöhte sich das Außenhandelsdefizit. Seit 1995 war eine Ausweitung des Außenhandels zu beobachten. 1999 gingen die Ausfuhren wie auch die Einfuhren aufgrund der Krise in Rußland zurück. Die Werte für das 1. Quartal 2000 dagegen zeigen deutliche Merkmale einer Erholung mit einem Anstieg der Ausfuhren um 27,2 % im Vergleich zum Vorjahreszeitraum<sup>(1)</sup>.

(1) Vgl. Pressemitteilung vom 8. Juni 2000 von Statistics Lithuania.

## Statistik kurzgefaßt

### AUSSENHANDEL

THEMA 6 – 17/2000

## Inhalt

Erheblicher Einfluß der Krise in Rußland auf Exportergebnisse 1

Neuausrichtung des Handels... 2

Erhebliches Leistungsbilanzdefizit..... 2

Rohölverarbeitung ..... 3



Manuskript abgeschlossen: 19.06.2000  
ISSN 1025-0379  
Katalognummer: KS-NO-00-017-DE-I  
Preis in Luxemburg pro Exemplar  
(ohne MwSt.): EUR 6

© Europäische Gemeinschaften, 2000

## Neuorientierung des Handels

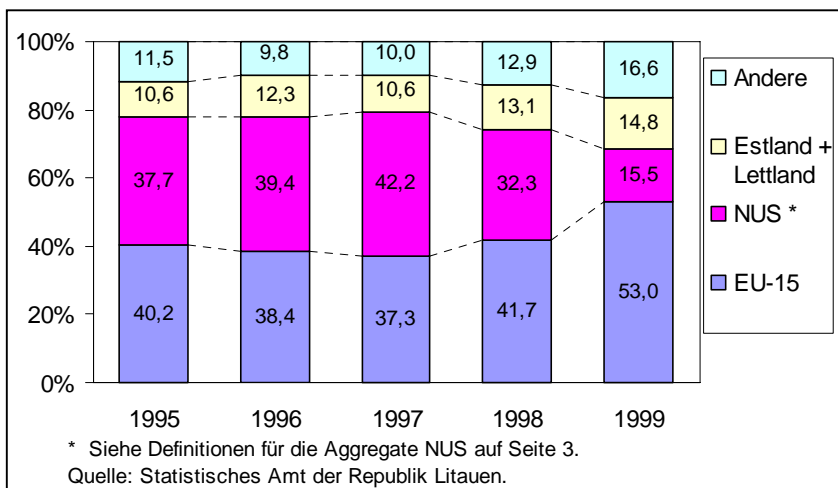
Insgesamt führte Litauen 1999 seinen eigenen Angaben zufolge Waren im Wert von 4,3 Mrd. Euro ein, während sich die Ausfuhren auf 2,6 Mrd. Euro beliefen. In den vergangenen Jahren hat sich die Richtung der Handelsströme nach Westen und weg von Rußland verschoben (vgl. Abb. 2), wenngleich dieser Richtungswechsel weniger ausgeprägt als bei den beiden anderen baltischen Staaten war. Der Anteil der Exporte in die EU beispielsweise ging zwischen 1995 und 1997 zurück und steigt erst seit 1998 an. Das Handelsdefizit von Litauen ging in erster Linie auf den Handel mit Nicht-EU-Staaten zurück.

Die historischen Beziehungen mit Deutschland und mit dem Nachbarland Lettland durch die Hanse sind von großer Bedeutung, da in den letzten Jahren ein Großteil der Exporte Litauens in diese beiden Länder ging (1999 etwa 30 %). Auf der anderen Seite liefert Rußland weiterhin einen großen Teil der Güter (etwa ein Fünftel aller Einfuhren 1999), wobei der Wert für 1999 vom allgemeinen Rückgang des Handels betroffen war. So fielen vor allem die Ausfuhren an Rußland erheblich, doch könnten die in den letzten Quartalen 1999 sichtbaren ersten Anzeichen einer Erholung in Rußland (vermutlich aufgrund der sehr hohen Ölpreise und der beträchtlichen Abwertung des Rubels) langfristig eine positive Wirkung auf den Handel zwischen Litauen und Rußland haben. Einem Bericht des IWF zufolge ist es möglich, daß die Unterbewertung des Handels 1998 angestiegen ist, da Händler versuchten, die von Rußland erhobenen Zölle zu vermeiden.

## Erhebliches Leistungsbilanzdefizit

Litauen gab den Gegenwert von etwa 48 % seines BIP für Einfuhren aus, was im Vergleich zu den EU-Mitgliedstaaten relativ viel war, während die im Vergleich zum BIP gemessene Ausfuhrleistung weniger beachtlich war (vgl. Abb.3). Diese Diskrepanz zeigt sich auch in einer niedrigen Deckungsrate (d. h. welcher Anteil der Einfuhren durch Einnahmen aus Ausfuhren gedeckt ist), wo Litauen gleichauf mit Portugal (beide Länder haben eine Rate von etwa 0,6), aber noch vor Griechenland (0,4) liegt.

Abb. 2 Ausfuhren Litauens nach wichtigsten Partnerländern

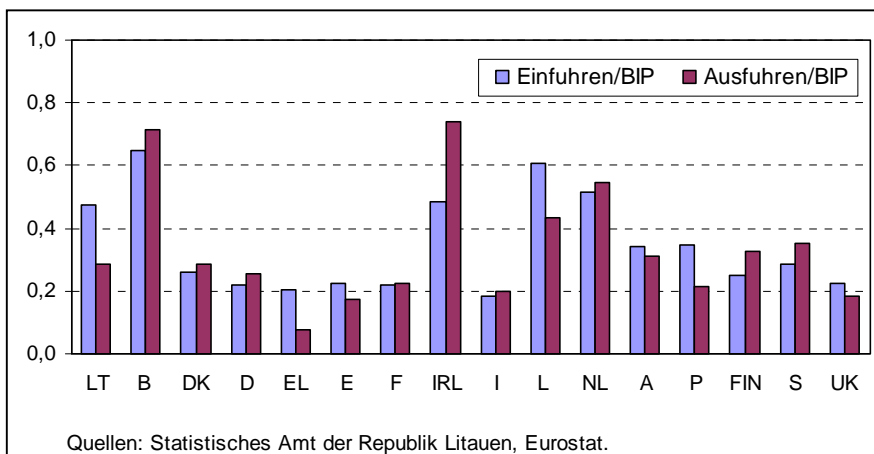


Tab. 1 Handel Litauens nach wichtigsten Partnern, 1999

Partnerland	1998	1999	Anteil 1999	Jährliche Veränderung	
				99/98	99/95
(Mio. euro)					
(%)					
<b>Einfuhren</b>					
<b>Insgesamt</b>	<b>4 794</b>	<b>4 349</b>	<b>100,0</b>	<b>-9,3</b>	<b>17,2</b>
EU-15	2 322	2 052	47,2	-11,6	22,2
Rußland	972	875	20,1	-10,0	5,1
Deutschland	893	719	16,5	-19,5	19,1
Polen	248	235	5,4	-5,1	25,2
Verein. König.	184	190	4,4	3,5	24,4
Italien	204	183	4,2	-10,2	35,3
<b>Ausfuhren</b>					
<b>Insgesamt</b>	<b>2 896</b>	<b>2 585</b>	<b>100,0</b>	<b>-10,8</b>	<b>13,5</b>
EU-15	1 209	1 371	53,0	13,4	21,7
Deutschland	416	436	16,9	5,0	15,1
Lettland	314	322	12,5	2,7	26,2
Denmark	134	174	6,7	30,0	36,2
Rußland	417	151	5,8	-63,9	-16,0
Verein. König.	113	141	5,5	25,4	24,1

Quelle: Statistisches Amt der Republik Litauen.

Abb. 3: Litauen im Vergleich<sup>1</sup> zu EU-Mitgliedstaaten, 1999



Auch die feste Bindung der litauischen Währung an den Dollar war in Hinsicht auf die Gewährleistung einer Wechselkursstabilität (und somit des Handels) positiv, doch ergab sich aus der Bindung an den Dollar auch, daß die litauische Währung (wie auch der Dollar) gegenüber den Währungen seiner wichtigsten Handelspartner an Wert gewonnen hat. Dadurch verteuerten sich die Ausfuhren von Litauen, während Einfuhren billiger wurden, wodurch sich das Leistungsbilanzdefizit, das 1998 12 % des BIP ausmachte, noch erhöhte. Die Angaben für die Leistungsbilanz 1999 (vgl. Abb.4) weisen 1999 einen leichten Rückgang des Defizit auf.

### Rohölverarbeitung

Die geographische Lage Litauens als Tor zu Rußland, Weißrußland und die Ukraine zusammen mit dem Zugang zur Seeschifffahrt machten Litauen - wie die beiden anderen baltischen Staaten - zu einem blühenden Transitland. Rohstoffe, Stahl und Rohöl machen den Großteil des Transithandels aus. Doch wurde auch eine erhebliche Wertsteigerung geschaffen, insbesondere mit der Einfuhr von Rohöl aus Rußland, das in einer der größten baltischen Raffinerien verarbeitet und dann wieder ausgeführt wurde. Auf diese Weise wurden Ausfuhrerinnahmen für Litauen erwirtschaftet. Im Handel zwischen der EU und Litauen dominieren bei den Einfuhren in die EU die Zwischenprodukte (etwa 46 %) und Verbrauchsgüter (etwa 30 %). An Waren wurden Spinnstoffe und Kleidung, gefolgt von Holz und Mineralölzeugnissen eingeführt.

## ➤ WISSENSWERTES ZUR METHODIK

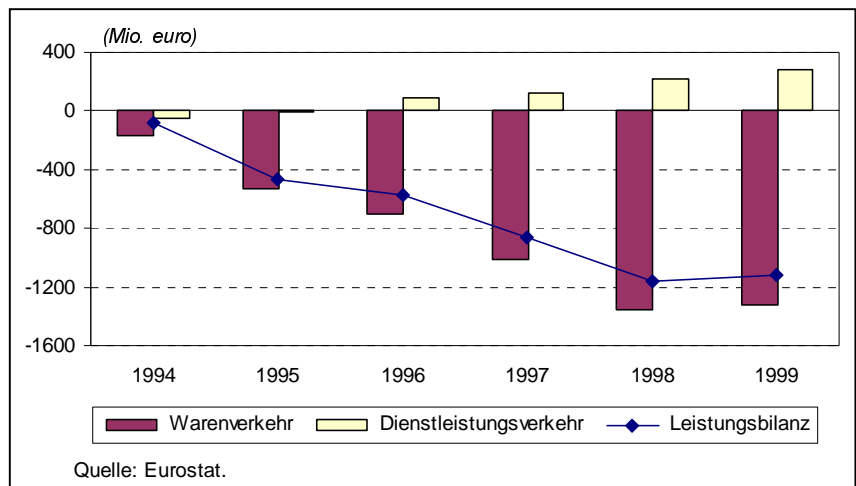
Länderaggregation: EU: EU-15.

NUS (Neue Unabhängige Staaten): Armenien, Aserbaidschan, Belarus, Georgien, Kasachstan, Kirgistan, Moldau, Usbekistan, Rußland, Tadschikistan, Turkmenistan, Ukraine.

Datenquellen: Zolldaten. Eurostat-Datenbank Comext: *Phare Domain* für Handel Litauens mit der übrigen Welt (95-99); *EEC Special Trade Domain* für den bilateralen Handel zwischen der EU und Litauen. Abweichungen zwischen den Zahlen zum bilateralen Handel aus diesen beiden Quellen erklären sich zum Teil durch die Verwendung unterschiedlicher Methoden und Begriffe.

System: Spezialhandel (1993-1994: Generalhandel). Die geringe Abnahme der Export

Abb. 4 : **Leistungsbilanz Litauens : Warenverkehr gg. Dienstleistungsverkehr**



Tab.2 **Handel EU-Litauen nach Produkten und deren Gebrauch**  
Meldeland: EU-15; Partnerland: Litauen

Produkt Gruppe (WEA)	Einfuhr.	Ausfuhr.	Anteil		Jährliche Veränd. 99/96	
			Einfuhr.	Ausfuhr.	Einfuhr.	Ausfuhr.
	(Mio. euro)	(%)	(%)	(%)		
<b>Insgesamt</b>	<b>1 613</b>	<b>2 085</b>	<b>100,0</b>	<b>100,0</b>	<b>13,0</b>	<b>12,6</b>
Landwirtschaftliche Erz.	53	46	3,3	2,2	24,0	13,6
Nahrungsmittel	78	199	4,8	9,6	5,0	1,9
Verbrauchsgüter	489	345	30,3	16,5	22,9	13,5
Kraftfahrzeuge	11	142	0,7	6,8	96,9	-3,0
Ausrüstungsgüter	88	466	5,4	22,4	37,5	16,4
Zwischenprodukte	746	799	46,2	38,3	8,0	18,1
Energie	134	13	8,3	0,6	4,7	9,3
Sonstige Waren	12	20	0,8	1,0	0,2	-6,4

Quelle: Eurostat.

Die EU exportierte an Litauen einen Großteil der Zwischenprodukte und der Ausrüstungsgüter (vgl. Tabelle 2).

### Vergleichende Zahlen für 1999

	Litauen	EU-15
Bevölkerung (Mio.)	3,7	375,3
BIP/pro Kopf (in KKS)	6 200	21 190
Arbeitslosenrate	14,1%	9,2%
Inflationsrate	0,8% *	1,2%

\* PROXY HICP.

Siehe auch "Statistik kurzgefaßt, Außenhandel, Nr. 14/1998, Der Außenhandel Litauens". Weitere Informationen finden Sie unter [www.europa.eu.int/comm/eurostat](http://www.europa.eu.int/comm/eurostat)

# Weitere Informationsquellen:

## ➤ Veröffentlichungen

Titel Aussen- und Intrahandel der EU - monatliche Statistiken  
 Katalognummer CA-AR-00-006-DE-C Preis EUR 20

## ➤ Datenbanken

Comext: Bereich Phare, EC special trade  
 New Cronos, Theme 1

Wenn Sie weitere Auskünfte wünschen oder an unseren Veröffentlichungen, Datenbanken oder Auszügen daraus interessiert sind, wenden Sie sich bitte an einen unserer **Data Shops**:

BELGIQUE/BELGIË	DANMARK	DEUTSCHLAND	ESPAÑA	FRANCE	ITALIA - Roma
Eurostat Data Shop Bruxelles/Brüssel Planistat Belgique 124 Rue du Commerce Handelsstraat 124 B-1000 BRUXELLES / BRUSSEL Tel. (32-2) 234 67 50 Fax (32-2) 234 67 51 E-Mail: datashop@planistat.be	DANMARKS STATISTIK Bibliotek og Information Eurostat Data Shop Sejrogade 11 DK-2100 KØBENHAVN Ø Tel. (45-39) 17 30 30 Fax (45-39) 17 30 03 E-Mail: bib@dst.dk	STATISTISCHES BUNDESAMT Eurostat Data Shop Berlin Otto-Braun-Straße 70-72 D-1 0178 BERLIN Tel. (49-30) 23 24 64 27/28 Tel. (49-30) 23 24 64 30 E-Mail: datashop@statistik-bund.de	INE Eurostat Data Shop Paseo de la Castellana, 183 Oficina 009 Entrada por Estébanez Calderón E-28046 MADRID Tel. (34-91) 583 91 67 Fax (34-91) 579 71 20 E-Mail: datashop.eurostat@ine.es	INSEE Info Service Eurostat Data Shop 195, rue de Bercy Tour Gamma 2 F-75582 PARIS CEDEX 12 Tel. (33-1) 53 17 8844 Fax (33-1) 53 17 8822 E-Mail: datashop@insee.fr	ISTAT Centro di Informazione Statistica Sede di Roma, Eurostat Data Shop Via Cesare Balbo, 11a I-00184 ROMA Tel. (39-06) 46 73 31 02/06 Fax (39-06) 46 73 31 01/07 E-Mail: dipdiff@istat.it
ITALIA - Milano	LUXEMBOURG	NEDERLAND	NORGE	PORTUGAL	SCHWEIZ/SUISSE/SVIZZERA
ISTAT Ufficio Regionale per la Lombardia Eurostat Data Shop Via Fieno 3 I-20123 MILANO Tel. (39-02) 8061 32460 Fax (39-02) 8061 32304 E-mail: mileuro@tin.it	Eurostat Data Shop Luxembourg BP 453 L-2014 LUXEMBOURG 4, rue A. Weicker L-2721 LUXEMBOURG Tel. (352) 43 35 22 51 Fax (352) 43 35 22 21 E-Mail: ds.lux@eurostat.datashop.lu	STATISTICS NETHERLANDS Eurostat Data Shop-Voorburg po box 4000 2270 JM VOORBURG Niederland Tel. (31-70) 337 49 00 Fax (31-70) 337 59 84 E-Mail: datashop@cbs.nl	Statistics Norway Library and Information Centre Eurostat Data Shop Kongens gate 6 P. b. 81 31, dep. N-0033 OSLO Tel. (47-22) 86 46 43 Fax (47-22) 86 45 04 E-Mail: datashop@ssb.no	Eurostat Data Shop Lisboa INE/Serviço de Difusão Av. António José de Almeida, 2 P-1000-043 LISBOA Tel. (351-21) 842 61 00 Fax (351-21) 842 63 64 E-Mail: data.shop@ine.pt	Statistisches Amt des Kantons Zürich, Eurostat Data Shop Bleicherweg 5 CH-8090 Zürich Tel. (41-1) 225 12 12 Fax (41-1) 225 12 99 E-Mail: datashop@zh.ch Internetadresse: http://www.zh.ch/statistik
SUOMI/FINLAND	SVERIGE	UNITED KINGDOM	UNITED KINGDOM	UNITED STATES OF AMERICA	
Eurostat Data Shop Helsinki Tilastokirjasto Postiosoite: PL 2B Käynniosoite: Työpajakatu 13 B, 2 krs FIN-00022 Tilastokeskus Tel. (358-9) 17 34 22 21 Fax (358-9) 17 34 22 79 S-posti datashop.tilastokeskus@tilastokeskus.fi Internetadresse: http://www.tilastokeskus.fi/tk/ikk/datas_hop.html	STATISTICS SWEDEN Information service Eurostat Data Shop Karlavägen 100 - Box 24 300 S-104 51 STOCKHOLM Tel. (46-8) 50 69 48 01 Fax (46-8) 50 69 48 99 E-Mail: infoservice@scb.se URL: http://www.scb.se/info/datas_hop/ eudatas_hop.asp	Eurostat Data Shop Enquiries & advice and publications Office for National Statistics Customers & Electronic Services Unit 1 Drummond Gate - B1/05 UK-LONDON SW1V 2QQ Tel. (44-171) 533 56 76 Fax (44-1633) 812 762 E-Mail: eurostat.datashop@ons.gov.uk	Eurostat Data Shop Electronic Data Extractions. Enquiries & advice - R.CADE Unit 1L Mounjoey Research Centre University of Durham UK - DURHAM DH1 3SW Tel: (44-191) 374 7350 Fax: (44-191) 384 4971 E-Mail: r.cade@dur.ac.uk URL: http://www.rcade.dur.ac.uk	HAVER ANALYTICS Eurostat Data Shop 60 East 42nd Street Suite 3310 USA-NEW YORK, NY 10165 Tel. (1-212) 986 93 00 Fax (1-212) 986 58 57 E-Mail: eurodata@haver.com	

### Media Support Eurostat (nur für Journalisten):

Bech Gebäude Büro A3/48 • L-2920 Luxembourg • Tel. (352) 4301 33408 • Fax (352) 4301 32649 • e-mail: eurostat-mediasupport@cec.eu.int

### Auskünfte zur Methodik:

Tim ALLEN, Eurostat/C4, L-2920 Luxembourg, Tel.: (352) 4301 35098, Fax: (352) 4301 34339, E-mail: timothy.allen@cec.eu.int  
 Eurostat dankt Andreas Petermann und Catherine Pochet für ihre Mitarbeit an diesem Beitrag.

ORIGINAL: Englisch

Unsere Internet-Adresse: [www.europa.eu.int/comm/eurostat/](http://www.europa.eu.int/comm/eurostat/) Dort finden Sie weitere Informationen.

Ein Verzeichnis unserer Verkaufsstellen in der ganzen Welt erhalten Sie beim **Amt für amtliche Veröffentlichungen der Europäischen Gemeinschaften**

2 rue Mercier - L-2985 Luxembourg  
 Tel. (352) 2929 42118 Fax (352) 2929 42709  
 Internet-Adresse: <http://eur-op.eu.int/tfrr/general/s-ad.htm>  
 E-mail: info.info@cec.eu.int

BELGIQUE/BELGIË - DANMARK - DEUTSCHLAND - GREECE/ELLADA - ESPAÑA - FRANCE - IRELAND - ITALIA - LUXEMBOURG - NEDERLAND - ÖSTERREICH  
 PORTUGAL - SUOMI/FINLAND - SVERIGE - UNITED KINGDOM - ISLAND - NORGE - SCHWEIZ/SUISSE/SVIZZERA - BALGARIE - CESHÁ REPUBLIKA - CYPRUS  
 EESTI - HRVATSKA - MAGYARORSZÁG - MALTA - POLSKA - ROMÂNIA - RUSSIA - SLOVAKIA - SLOVENIA - TÜRKIYE - AUSTRALIA - CANADA - EGYPT - INDIA  
 ISRAËL - JAPAN - MALAYSIA - PHILIPPINES - SOUTH KOREA - THAILAND - UNITED STATES OF AMERICA

## Bestellschein

Ich möchte „Statistik kurzgefaßt“ abonnieren (vom 1.1.2000 bis 31.12.2000):  
 (Anschriften der Data Shops und Verkaufsstellen siehe oben)

**Paket 1:** Alle 9 Themenkreise (etwa 140 Ausgaben)

- Papier: 360 EUR
- PDF: 264 EUR
- Papier + PDF: 432 EUR

Gewünschte Sprache:  DE  EN  FR

**Paket 2:** 1 oder mehrere der folgenden 7 Themenkreise:

- Themenkreis 1 „Allgemeine Statistik“
  - Papier: 42 EUR  PDF: 30 EUR  Beides: 54 EUR
- Themenkreis 2 „Wirtschaft und Finanzen“
- Themenkreis 3 „Bevölkerung und soziale Bedingungen“
- Themenkreis 4 „Industrie, Handel und Dienstleistungen“
- Themenkreis 5 „Landwirtschaft, Fischerei“
- Themenkreis 6 „Außenhandel“
- Themenkreis 8 „Umwelt und Energie“
  - Papier: 84 EUR  PDF: 60 EUR  Beides: 114 EUR

Gewünschte Sprache:  DE  EN  FR

Bitte schicken Sie mir ein Gratisexemplar des „Minikatalogs von Eurostat“  
 (er enthält eine Auswahl der Produkte und Dienste von Eurostat)  
 Gewünschte Sprache:  DE  EN  FR

Ich möchte das Gratisabonnement von „Statistische Referenzen“  
 (Kurzinformationen zu den Produkten und Diensten von Eurostat)  
 Gewünschte Sprache:  DE  EN  FR

Herr  Frau  
 (bitte in Großbuchstaben)

Name: \_\_\_\_\_ Vorname: \_\_\_\_\_

Firma: \_\_\_\_\_ Abteilung: \_\_\_\_\_

Funktion: \_\_\_\_\_

Adresse: \_\_\_\_\_

PLZ: \_\_\_\_\_ Stadt: \_\_\_\_\_

Land: \_\_\_\_\_

Tel.: \_\_\_\_\_ Fax: \_\_\_\_\_

E-mail: \_\_\_\_\_

### Zahlung nach Erhalt der Rechnung vorzugsweise:

- durch Banküberweisung
- Visa  Eurocard

Karten-Nr.: \_\_\_\_\_ gültig bis: \_\_\_\_/\_\_\_\_/\_\_\_\_

Ihrer MwSt.-Nr. f.d. innergemeinschaftlichen Handel:

Fehlt diese Angabe, wird die MwSt. berechnet. Eine Rückerstattung ist nicht möglich.