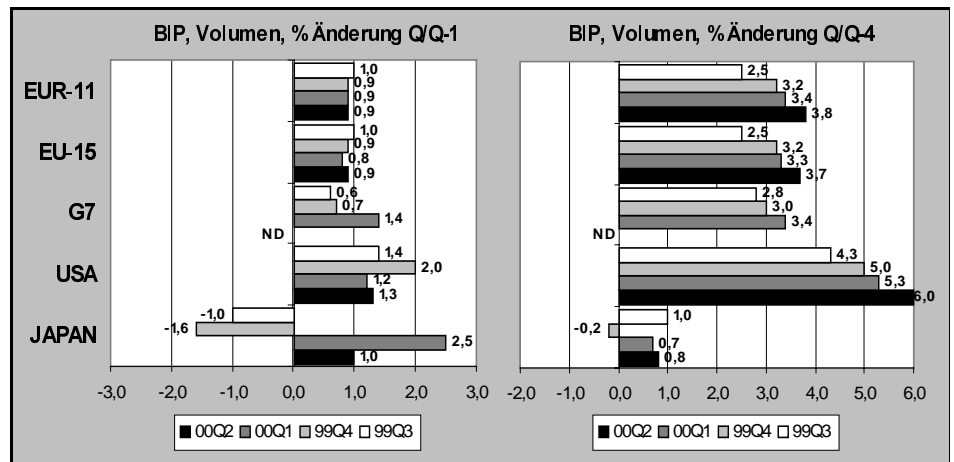


VIERTELJÄHRLICHE GESAMTRECHNUNGEN

Zweites Quartal 2000

Erste Schätzungen von Eurostat

Roberto BARCELLAN



Nach ersten Schätzungen⁽¹⁾ von Eurostat wiesen im Verlauf des zweiten Quartals 2000 sowohl das BIP der Eurozone⁽²⁾ (EUR-11) als auch jenes der Europäischen Union (EU-15) ein Wachstum von 0,9 % gegenüber dem Vorquartal auf. Diese Ergebnisse folgen auf Wachstumsraten von gleichfalls 0,9 % in der Eurozone und 0,8 % in der EU-15 während des ersten Quartals 2000.

Unter den Komponenten des BIP haben sich die Exporte sowohl in der Eurozone als auch in der EU-15 stark beschleunigt (+1,3 bzw. +1,2 der Veränderung des BIP für die Eurozone bzw. die EU-15), ebenso die Importe (-1,4 bzw. -1,3 der Veränderung des BIP). Das Wachstum der Konsumausgaben der privaten Haushalte hat sich in beiden Gebieten leicht erhöht (jeweils +0,6 der Veränderung des BIP). Die Investitionen dagegen stagnierten (+0,0 der Veränderung des BIP sowohl für die Eurozone als auch für die EU-15).

In den Vereinigten Staaten erreichte das Wirtschaftswachstum im zweiten Quartal 2000 eine Wachstumsrate von +1,3 % nach +1,2 % im Vorquartal. Im Gegensatz dazu hat sich das Wirtschaftswachstum in Japan verlangsamt (+1,0 % gegen +2,5 % im ersten Quartal).

Im Vergleich zum zweiten Quartal 1999 ist das BIP der Eurozone um 3,8 % angestiegen (nach 3,4 % im Vorquartal) und das der EU-15 um 3,7 % (nach 3,3 %). In den Vereinigten Staaten stieg das BIP um 6,0 % und in Japan um 0,8 %.

Bei Betrachtung des ersten Halbjahres 2000 haben sich das BIP der Eurozone und das der EU-15 im Vergleich zum entsprechenden Vorjahreszeitraum um 3,6 % bzw. 3,5 % erhöht, das der Vereinigten Staaten um 5,7 % und das Japans um 0,8 %.

⁽¹⁾ Anmerkung zur Methodik: Die Daten für EUR-11 und EU-15 wurden in einer konsistenten Weise errechnet, die als Indikatoren die verfügbaren Daten der Mitgliedstaaten verwendet. Da einige Mitgliedstaaten ihre vierteljährlichen volkswirtschaftlichen Gesamtrechnungen noch nicht veröffentlicht haben und bestimmte Daten provisorisch sind, müssen auch die Schätzungen für EUR-11 und EU-15 als vorläufig angesehen werden. Somit ist mit Revisionen in den kommenden Wochen zu rechnen.

⁽²⁾ Die Eurozone besteht aus folgenden Staaten: Belgien, Deutschland, Spanien, Frankreich, Irland, Italien, Luxemburg, den Niederlanden, Österreich, Portugal und Finnland.

Statistik

kurzgefaßt

WIRTSCHAFT UND FINANZEN

THEMA 2 – 36/2000

VOLKSWIRTSCHAFTLICHE GESAMTRECHNUNGEN

Inhalt

EUR-11, EU-15 und die Hauptwirtschaftspartner der Europäischen Union

Entwicklung des BIP und seiner Bestandteile

Prozentuale Veränderung gegenüber der vorherigen Periode – in Volumen

Prozentuale Veränderung gegenüber dem gleichen Zeitraum des Vorjahres – in Volumen

BIP und seine Komponenten in Millionen Euro, in konstanten Preisen des Jahres 1995

Beitrag der Komponenten zur Entwicklung des BIP – in Volumen



Manuskript abgeschlossen: 15.09.2000
ISSN 1024-431X
Katalognummer: CA-NJ-00-036-DE-I
Preis in Luxemburg pro Exemplar (ohne MwSt.): EUR 6

© Europäische Gemeinschaften, 2000

**EUROZONE, EUROPÄISCHE UNION, LÄNDERGRUPPEN UND HAUPTWIRTSCHAFTSPARTNER
WACHSTUMSRATE DES BIP UND SEINER KOMPONENTEN - IN VOLUMEN**

Prozentuale Veränderung gegenüber der Vorperiode

	EUR-11				EU-15				G7				USA				JAPAN			
	1999		2000		1999		2000		1999		2000		1999		2000		1999		2000	
	Q3	Q4	Q1	Q2	Q3	Q4	Q1	Q2	Q3	Q4	Q1	Q2	Q3	Q4	Q1	Q2	Q3	Q4	Q1	Q2
BIP	1,0	0,9	0,9	0,9	1,0	0,9	0,8	0,9	0,6	0,7	1,4	:	1,4	2,0	1,2	1,3	-1,0	-1,6	2,5	1,0
KpH	0,8	0,5	0,9	1,0	0,8	0,7	0,9	1,0	0,7	0,5	1,4	:	1,2	1,4	1,8	0,7	-0,2	-1,6	1,7	1,1
KS	0,4	0,4	0,7	0,0	0,4	0,4	0,3	0,4	0,7	0,7	0,1	:	1,2	1,5	-0,9	1,8	0,9	-0,1	0,8	-1,3
BI	1,8	0,4	1,9	0,0	1,6	0,6	1,6	0,1	-0,1	0,9	2,3	:	1,8	2,2	3,6	2,0	-4,0	-0,6	1,5	1,4
VV ⁽¹⁾	0,1	0,7	0,2	0,7	0,0	0,4	0,2	0,6	0,4	0,7	0,5	:	0,7	1,1	0,7	1,2	0,2	0,0	0,3	0,4
BN	0,5	1,1	0,7	1,1	0,6	1,1	0,7	1,1	0,5	1,0	1,2	:	1,7	2,0	1,4	1,6	-1,3	-1,3	1,9	1,0
AU	3,8	2,6	2,7	3,5	4,0	2,2	2,4	3,4	3,8	1,7	3,2	:	2,5	2,5	1,5	3,2	5,0	0,7	5,7	3,9
EI	2,5	3,1	2,1	4,2	2,9	2,7	2,0	3,8	2,9	3,1	2,3	:	4,0	2,6	2,9	4,6	2,8	5,0	-0,1	4,9
AB ⁽¹⁾	2,1	2,0	2,2	2,0	1,3	1,1	1,3	1,1	-0,7	-1,0	-0,8	:	-4,1	-4,1	-4,3	-4,6	2,5	2,2	2,8	2,8

**EUROZONE, EUROPÄISCHE UNION, LÄNDERGRUPPEN UND HAUPTWIRTSCHAFTSPARTNER
WACHSTUMSRATE DES BIP UND SEINER KOMPONENTEN - IN VOLUMEN**

Prozentuale Veränderung gegenüber dem gleichen Zeitraum des Vorjahres

	EUR-11				EU-15				G7				USA				JAPAN			
	1999		2000		1999		2000		1999		2000		1999		2000		1999		2000	
	Q3	Q4	Q1	Q2	Q3	Q4	Q1	Q2	Q3	Q4	Q1	Q2	Q3	Q4	Q1	Q2	Q3	Q4	Q1	Q2
BIP	2,5	3,2	3,4	3,8	2,5	3,2	3,3	3,7	2,8	3,0	3,4	:	4,3	5,0	5,3	6,0	1,0	-0,2	0,7	0,8
KpH	2,7	2,5	2,5	3,3	2,9	2,9	2,7	3,5	3,6	3,3	3,6	:	5,3	5,6	6,0	5,4	1,7	0,1	1,0	0,9
KS	1,5	1,4	1,6	1,5	1,7	1,5	1,2	1,4	1,7	1,6	1,3	:	2,2	2,6	1,7	3,6	1,2	0,2	0,2	0,2
BI	5,5	5,5	5,5	4,2	5,4	5,4	5,1	3,9	5,1	5,3	4,9	:	9,0	8,9	9,9	9,9	-0,2	-0,1	-1,8	-1,7
BN	2,8	2,9	2,6	3,4	2,8	3,0	2,7	3,5	3,4	3,5	3,5	:	5,4	6,1	6,2	6,9	1,1	0,1	0,2	0,2
AU	5,7	9,7	12,3	13,1	5,8	9,2	11,5	12,4	5,4	7,3	11,2	:	5,4	4,3	8,1	10,0	3,8	7,4	13,5	16,3
EI	6,7	9,1	10,1	12,3	6,9	8,8	9,7	11,9	8,9	10,4	11,5	:	12,4	12,0	13,9	14,7	7,1	13,3	10,6	13,1

**EUROZONE, EUROPÄISCHE UNION, LÄNDERGRUPPEN UND HAUPTWIRTSCHAFTSPARTNER
DAS BIP UND SEINE KOMPONENTEN - IN VOLUMEN**

Zweites Quartal 2000, in Millionen Euro, in konstanten Preisen des Jahres 1995

	EUR-11				EU-15				G7				USA				JAPAN			
BIP	1 493 265,6				1 856 512,7				:				1 745 534,3				1 049 532,1			
KpH	839 232,6				1 070 583,2				:				1 170 678,9				628 174,1			
KS	290 516,4				361 324,3				:				235 790,9				102 469,3			
BI	322 266,6				392 475,3				:				399 539,3				285 602,8			
VV	10 935,8				10 937,9				:				20 201,3				4 011,7			
BN	1 462 951,4				1 835 320,7				:				1 826 210,4				1 020 257,9			
AU	560 597,2				688 674,9				:				216 674,5				123 591,2			
EI	530 282,9				667 482,9				:				297 350,7				94 317,0			
AB	30 314,3				21 192,0				:				- 80 676,1				29 274,3			

Legende:

BIP : Bruttoinlandsprodukt

BI : Bruttoanlageinvestitionen

AU : Exporte

KpH: Konsumausgaben der privaten Haushalte

VV: Vorratsveränderung

EI : Importe

KS : Konsumausgaben des Staates

BN: Binnennachfrage

AB : Außenbeitrag

Die Schätzungen für die Eurozone und die EU15 wurden ausgehend von den saisonbereinigten Ergebnissen der Mitgliedstaaten vorgenommen. Die Saisonbereinigung wurde nach den jeweiligen nationalen Methoden durchgeführt.

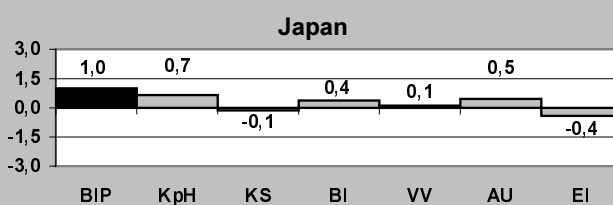
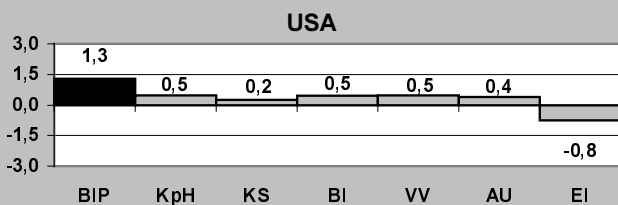
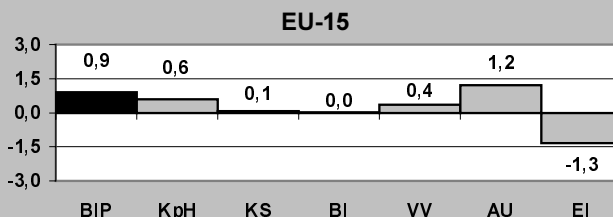
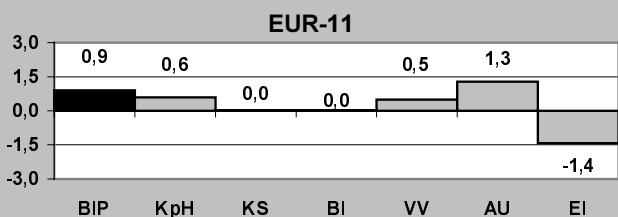
⁽¹⁾ Prozent des BIP (saisonbereinigt)

EUROZONE, EUROPÄISCHE UNION, LÄNDERGRUPPEN UND HAUPTWIRTSCHAFTSPARTNER

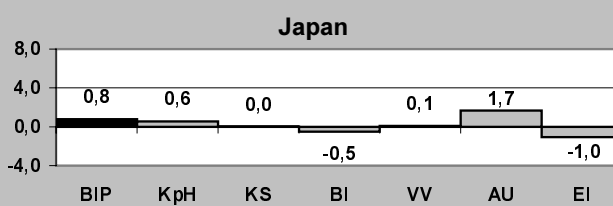
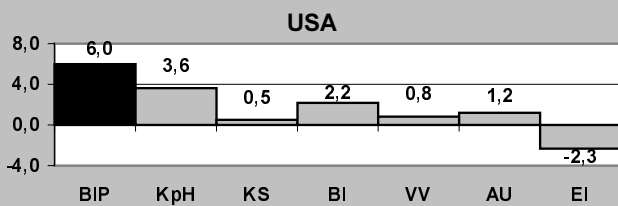
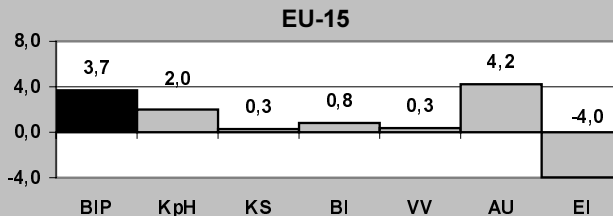
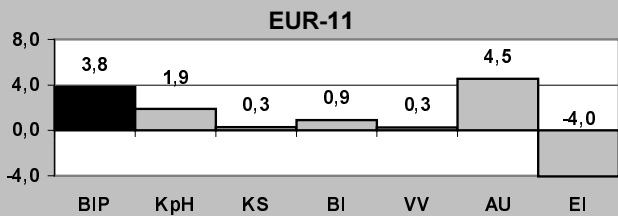
BEITRAG DER KOMPONENTEN ZUR ÄNDERUNG DES BIP - IN VOLUMEN

	EUR-11				EU-15				G7				USA				JAPAN				
	1999		2000		1999		2000		1999		2000		1999		2000		1999		2000		
	Q3	Q4	Q1	Q2	Q3	Q4	Q1	Q2	Q3	Q4	Q1	Q2	Q3	Q4	Q1	Q2	Q3	Q4	Q1	Q2	
BIP	Q/Q-1	1,0	0,9	0,9	0,9	1,0	0,9	0,8	0,9	0,6	0,7	1,4		1,4	2,0	1,2	1,3	-1,0	-1,6	2,5	1,0
	Q/Q-4	2,5	3,2	3,4	3,8	2,5	3,2	3,3	3,7	2,8	3,0	3,4	:	4,3	5,0	5,3	6,0	1,0	-0,2	0,7	0,8
KpH	Q/Q-1	0,5	0,3	0,5	0,6	0,5	0,4	0,5	0,6	0,4	0,3	0,9	:	0,8	1,0	1,2	0,5	-0,1	-1,0	1,0	0,7
	Q/Q-4	1,5	1,4	1,4	1,9	1,7	1,7	1,6	2,0	2,2	2,1	2,2	:	3,5	3,7	4,0	3,6	1,0	0,1	0,6	0,6
KS	Q/Q-1	0,1	0,1	0,1	0,0	0,1	0,1	0,1	0,1	0,1	0,1	0,0	:	0,2	0,2	-0,1	0,2	0,1	0,0	0,1	-0,1
	Q/Q-4	0,3	0,3	0,3	0,3	0,3	0,3	0,2	0,3	0,3	0,2	0,2	:	0,3	0,4	0,2	0,5	0,1	0,0	0,0	0,0
BI	Q/Q-1	0,4	0,1	0,4	0,0	0,3	0,1	0,3	0,0	0,0	0,2	0,5	:	0,4	0,5	0,8	0,5	-1,1	-0,2	0,4	0,4
	Q/Q-4	1,2	1,2	1,2	0,9	1,1	1,1	1,1	0,8	1,1	1,2	1,1	:	1,9	1,9	2,2	2,2	0,0	0,0	-0,5	-0,5
VV	Q/Q-1	-0,4	0,6	-0,4	0,5	-0,3	0,5	-0,2	0,4	0,0	0,4	-0,2	:	0,3	0,4	-0,4	0,5	-0,1	-0,2	0,3	0,1
	Q/Q-4	-0,2	0,0	-0,4	0,3	-0,3	-0,1	-0,2	0,3	-0,2	0,1	0,0	:	-0,2	0,3	0,0	0,8	0,1	0,0	0,1	0,1
AU	Q/Q-1	1,3	0,9	1,0	1,3	1,4	0,8	0,8	1,2	0,7	0,3	0,6	:	0,3	0,3	0,2	0,4	0,5	0,1	0,6	0,5
	Q/Q-4	2,0	3,3	4,1	4,5	2,0	3,1	3,9	4,2	1,0	1,3	2,0	:	0,7	0,5	1,0	1,2	0,4	0,8	1,4	1,7
EI	Q/Q-1	-0,8	-1,0	-0,7	-1,4	-1,0	-0,9	-0,7	-1,3	-0,5	-0,6	-0,4	:	-0,6	-0,4	-0,5	-0,8	-0,2	-0,4	0,0	-0,4
	Q/Q-4	-2,2	-2,9	-3,3	-4,0	-2,2	-2,9	-3,2	-4,0	-1,6	-1,9	-2,1	:	-1,9	-1,8	-2,1	-2,3	-0,6	-1,0	-0,8	-1,0

**BEITRAG DER KOMPONENTEN ZUR ÄNDERUNG DES BIP
Q/Q-1 – Zweites Quartal**



Q/Q-4 – Zweites Quartal



⁽²⁾ Die jeweiligen Beiträge zur Änderung des BIP sind definiert als die Änderung der Komponenten gegenüber dem Vorquartal (oder dem Vorjahresquartal) in Prozent des BIP im Bezugszeitraum

Weitere Informationsquellen:

➤ Datenbanken

New Cronos: Thema 2
Bereich: na_aggr

Wenn Sie weitere Auskünfte wünschen oder an unseren Veröffentlichungen, Datenbanken oder Auszügen daraus interessiert sind, wenden Sie sich bitte an einen unserer **Data Shops**:

BELGIQUE/BELGIË	DANMARK	DEUTSCHLAND	ESPAÑA	FRANCE	ITALIA – Roma
Eurostat Data Shop Bruxelles/Brüssel PlaniStat Belgique 124 Rue du Commerce Handelsstraat 124 B-1000 BRUXELLES / BRUSSEL Tel. (32-2) 234 67 50 Fax (32-2) 234 67 51 E-Mail: datashop@planiStat.be	DANMARKS STATISTIK Bibliotek og Information Eurostat Data Shop Sejrogade 11 DK-2100 KØBENHAVN Ø Tel. (45-39) 17 30 30 Fax (45-39) 17 30 03 E-Mail: bib@dst.dk	STATISTISCHES BUNDESAMT Eurostat Data Shop Berlin Otto-Braun-Straße 70-72 D-1 0178 BERLIN Tel. (49-30) 23 24 64 27/28 Fax (49-30) 23 24 64 30 E-Mail: datashop@statistik-bund.de	INE Eurostat Data Shop Paseo de la Castellana, 183 Oficina 009 Entrada por Estébanez Calderón E-28046 MADRID Tel. (34-91) 583 91 67 Fax (34-91) 579 71 20 E-Mail: datashop.eurostat@ine.es	INSEE Info Service Eurostat Data Shop 195, rue de Bercy Tour Gamma A F-75582 PARIS CEDEX 12 Tel. (33-1) 53 17 88 44 Fax (33-1) 53 17 88 22 E-Mail: datashop@insee.fr	ISTAT Centro di Informazione Statistica Sede di Roma, Eurostat Data Shop Via Cesare Balbo, 11a I-00184 ROMA Tel. (39-06) 46 73 31 02/06 Fax (39-06) 46 73 31 01/07 E-Mail: dipdiff@istat.it
ITALIA – Milano	LUXEMBOURG	NEDERLAND	NORGE	PORTUGAL	SCHWEIZ/SUISSE/SVIZZERA
ISTAT Ufficio Regionale per la Lombardia Eurostat Data Shop Via Fieno 3 I-20123 MILANO Tel. (39-02) 8061 32460 Fax (39-02) 8061 32304 E-mail: mileuro@tin.it	Eurostat Data Shop Luxembourg BP 453 L-2014 LUXEMBOURG 4, rue A. Weicker L-2721 LUXEMBOURG Tel. (352) 43 35 22 51 Fax (352) 43 35 22 21 E-Mail: dslux@eurostat.datashop.lu	STATISTICS NETHERLANDS Eurostat Data Shop-Voorburg po box 4000 2270 JM VOORBURG Niederland Tel. (31-70) 337 49 00 Fax (31-70) 337 59 84 E-Mail: datashop@csb.nl	Statistics Norway Library and Information Centre Eurostat Data Shop Kongens gate 6 P. b. 81 31, dep. N-0033 OSLO Tel. (47-22) 86 46 43 Fax (47-22) 86 45 04 E-Mail: datashop@ssb.no	Eurostat Data Shop Lisboa INE/Serviço de Difusão Av. António José de Almeida, 2 P-1000-043 LISBOA Tel. (351-21) 842 61 00 Fax (351-21) 842 63 64 E-Mail: data.shop@ine.pt	Statistisches Amt des Kantons Zürich, Eurostat Data Shop Bleicherweg 5 CH-8090 Zürich Tel. (41-1) 225 12 12 Fax (41-1) 225 12 99 E-Mail: datashop@zh.ch Internetadresse: http://www.zh.ch/statistik
SUOMI/FINLAND	SVERIGE	UNITED KINGDOM	UNITED KINGDOM	UNITED STATES OF AMERICA	
Eurostat Data Shop Helsinki Tilastokirjasto Postiosoite: PL 2B Käyntiosoite: Työpajakatu 13 B, 2 krs FIN-00022 Tilastokeskus Tel. (358-9) 17 34 22 21 Fax (358-9) 17 34 22 79 S-posti: datashop.tilastokeskus@tilastokeskus.fi Internetadresse: http://www.tilastokeskus.fi/tilastokeskus.html	STATISTICS SWEDEN Information service Eurostat Data Shop Karlavägen 100 - Box 24 300 S-104 51 STOCKHOLM Tel. (46-8) 50 69 48 01 Fax (46-8) 50 69 48 99 E-Mail: info.service@scb.se URL: http://www.scb.se/info/datashop/ euoatas.hop.asp	Eurostat Data Shop Enquiries & advice and publications Office for National Statistics Customers & Electronic Services Unit 1 Drummond Gate - B1/05 UK-LONDON SW1V 2QQ Tel. (44-207) 533 56 76 Fax (44-1 633) 812 762 E-Mail: eurostat.datashop@ons.gov.uk	Eurostat Data Shop Electronic Data Extractions, Enquiries & advice - R.CADE Unit 1L Mounjony Research Centre University of Durham UK - DURHAM DH1 3SW Tel: (44-191) 374 7350 Fax: (44-191) 384 4971 E-Mail: r.cade@dur.ac.uk URL: http://www.r.cade.dur.ac.uk	HAVER ANALYTICS Eurostat Data Shop 60 East 42nd Street Suite 3310 USA-NEW YORK, NY 10165 Tel. (1-212) 986 93 00 Fax (1-212) 986 69 81 E-Mail: eurodata@haver.com	

Media Support Eurostat (nur für Journalisten)
Bech Gebäude Büro A3/48 • L-2920 Luxembourg • Tel. (352) 4301 33408 • Fax (352) 4301 32649 • e-mail: eurostat-mediasupport@cec.eu.int

Auskünfte zur Methodik:

Roberto Barcellan, Eurostat/B2, L-2920 Luxembourg, Tel. (352) 4301 35802, Fax (352) 4301 33879,
E-mail: roberto.barcellan@cec.eu.int
ORIGINAL:: Französisch

Unsere Internet-Adresse: www.europa.eu.int/comm/eurostat/ Dort finden Sie weitere Informationen.

Ein Verzeichnis unserer Verkaufsstellen in der ganzen Welt erhalten Sie beim **Amt für amtliche Veröffentlichungen der Europäischen Gemeinschaften**

2 rue Mercier - L-2985 Luxembourg
Tel. (352) 2929 421 18 Fax (352) 2929 42709
Internet-Adresse: <http://eur-op.eu.int/ffr/general/s-ad.htm>
E-mail: info.info@cec.eu.int

BELGIQUE/BELGIË – DANMARK – DEUTSCHLAND – GREECE/ELLADA – ESPAÑA – FRANCE – IRELAND – ITALIA – LUXEMBOURG – NEDERLAND – ÖSTERREICH
PORTUGAL – SUOMI/FINLAND – SVERIGE – UNITED KINGDOM – ISLAND – NORGE – SCHWEIZ/SUISSE/SVIZZERA – BALGARIEJA – ČESKÁ REPUBLIKA – CYPRUS
EESTI – HRVATSKA – MAGYARORSZÁG – MALTA – POLSKA – ROMÂNIA – RUSSIA – SLOVAKIA – SLOVENIA – TÜRKIYE – AUSTRALIA – CANADA – EGYPT – INDIA
ISRAËL – JAPAN – MALAYSIA – PHILIPPINES – SOUTH KOREA – THAILAND – UNITED STATES OF AMERICA

Bestellschein

Ich möchte „Statistik kurzgefaßt“ abonnieren (vom 1.1.2000 bis 31.12.2000):
(Anschriften der Data Shops und Verkaufsstellen siehe oben)

Paket 1: Alle 9 Themenkreise (etwa 140 Ausgaben)

- Papier: 360 EUR
 PDF: 264 EUR
 Papier + PDF: 432 EUR

Gewünschte Sprache: DE EN FR

Paket 2: 1 oder mehrere der folgenden 7 Themenkreise:

- Themenkreis 1 „Allgemeine Statistik“
 Papier: 42 EUR PDF: 30 EUR Beides: 54 EUR
- Themenkreis 2 „Wirtschaft und Finanzen“
 Themenkreis 3 „Bevölkerung und soziale Bedingungen“
 Themenkreis 4 „Industrie, Handel und Dienstleistungen“
 Themenkreis 5 „Landwirtschaft, Fischerei“
 Themenkreis 6 „Außenhandel“
 Themenkreis 8 „Umwelt und Energie“
 Papier: 84 EUR PDF: 60 EUR Beides: 114 EUR

Gewünschte Sprache: DE EN FR

Bitte schicken Sie mir ein Gratisexemplar des „Minikatalogs von Eurostat“
(er enthält eine Auswahl der Produkte und Dienste von Eurostat)
Gewünschte Sprache: DE EN FR

Ich möchte das Gratisabonnement von „Statistische Referenzen“
(Kurzinformationen zu den Produkten und Diensten von Eurostat)
Gewünschte Sprache: DE EN FR

Herr Frau
(bitte in Großbuchstaben)

Name: _____ Vorname: _____

Firma: _____ Abteilung: _____

Funktion: _____

Adresse: _____

PLZ: _____ Stadt: _____

Land: _____

Tel.: _____ Fax: _____

E-mail: _____

Zahlung nach Erhalt der Rechnung vorzugsweise:

- durch Banküberweisung
 Visa Eurocard

Karten-Nr.: _____ gültig bis: ____/____/____

Ihrer MwSt.-Nr. f.d. innergemeinschaftlichen Handel:

Fehlt diese Angabe, wird die MwSt. berechnet. Eine Rückerstattung ist nicht möglich.