

Statistiques sociales européennes

Politiques du marché du travail
Dépenses et bénéficiaires

Données 2000

3



COMMISSION
EUROPÉENNE



THÈME 3
Population
et conditions
sociales

De nombreuses autres informations sur l'Union européenne sont disponibles sur Internet via le serveur Europa (<http://europa.eu.int>).

Luxembourg: Office des publications officielles des Communautés européennes, 2002

ISBN 92-894-3609-3

© Communautés européennes, 2002

TABLE DES MATIÈRES

A	INTRODUCTION	5
A.1	Contenu des tableaux	6
A.2	Remarques importantes	7
A.3	Légende des symboles et abréviations	10
B	DÉPENSES	11
B.1	Dépenses PMT par type d'action	12
B.1.1	<i>Dépenses PMT par catégorie</i>	12
B.1.2	<i>Part des dépenses PMT par catégorie</i>	13
B.1.3	<i>Dépenses PMT par catégorie comparées au PIB</i>	14
B.2	Dépenses PMT par type	16
B.2.1	<i>Dépenses PMT par type</i>	16
B.2.2	<i>Part des dépenses PMT par type</i>	17
B.3	Dépenses PMT par mesure et par type d'action	20
B.3.1	<i>Belgique/België</i>	20
B.3.2	<i>Danmark</i>	22
B.3.3	<i>Deutschland</i>	24
B.3.4	<i>Ellada</i>	26
B.3.5	<i>España</i>	28
B.3.6	<i>France</i>	30
B.3.7	<i>Ireland</i>	32
B.3.8	<i>Italia</i>	34
B.3.9	<i>Luxembourg</i>	36
B.3.10	<i>Nederland</i>	38
B.3.11	<i>Österreich</i>	40
B.3.12	<i>Portugal</i>	42
B.3.13	<i>Suomi/Finland</i>	45
B.3.14	<i>Sverige</i>	47
B.3.15	<i>United Kingdom</i>	49
B.3.16	<i>Norway</i>	51
C	BÉNÉFICIAIRES	53
C.1	Stocks PMT par type d'action	54
C.1.1	<i>Stocks PMT par catégorie</i>	54
C.1.2	<i>Part des stocks PMT par catégorie</i>	55
C.2	Entrées PMT par type d'action	56
C.2.1	<i>Entrées PMT par catégorie</i>	56
C.2.2	<i>Part des entrées PMT par catégorie</i>	57
C.3	Bénéficiaires PMT par mesure et par type d'action	58
C.3.1	<i>Belgique/België</i>	58
C.3.2	<i>Danmark</i>	61
C.3.3	<i>Deutschland</i>	63
C.3.4	<i>Ellada</i>	66
C.3.5	<i>España</i>	69
C.3.6	<i>France</i>	71
C.3.7	<i>Ireland</i>	74
C.3.8	<i>Italia</i>	76
C.3.9	<i>Luxembourg</i>	79
C.3.10	<i>Nederland</i>	81
C.3.11	<i>Österreich</i>	83

C.3.12	<i>Portugal</i>	86
C.3.13	<i>Suomi/Finland</i>	90
C.3.14	<i>Sverige</i>	93
C.3.15	<i>United Kingdom</i>	96
C.3.16	<i>Norway</i>	98
D	INVENTAIRE DES MESURES PMT	101
D.1	Belgique/België	102
D.2	Danmark	104
D.3	Deutschland	105
D.4	Ellada	107
D.5	España	109
D.6	France	111
D.7	Ireland	113
D.8	Italia	114
D.9	Luxembourg	116
D.10	Nederland	117
D.11	Österreich	118
D.12	Portugal	120
D.13	Suomi/Finland	123
D.14	Sverige	125
D.15	United Kingdom	127
D.16	Norway	128
E	DONNÉES EXTERNES	129
E.1	PIB et taux de change	130
E.1.1	<i>PIB</i>	130
E.1.2	<i>Taux de change</i>	130
E.2	Nombres de chômeurs	130
E.2.1	<i>Chômeurs enregistrés</i>	130
E.2.2	<i>Chômeurs EFT</i>	130
F	INFORMATIONS DE RÉFÉRENCE	131
F.1	Informations méthodologiques	132
F.2	Questionnaire PMT	135
F.3	Classification par type d'action	136
F.4	Classification par type de dépense	137
F.5	Abréviations par pays	138

A INTRODUCTION

Le présent document constitue la troisième publication des données collectées par Eurostat dans le cadre du projet visant à créer une base de données des politiques du marché du travail, entrepris en collaboration avec la DG Emploi, l'ensemble des États membres et la Norvège. L'intégralité de la méthodologie suivie pour cette collecte de données a été publiée comme document de travail d'Eurostat. La section F reprend de larges extraits de cette méthodologie, ainsi que des commentaires s'y rapportant; elle inclut aussi des informations détaillées relatives aux systèmes de classification et la version intégrale du questionnaire PMT. Il importe de s'y référer afin d'interpréter correctement les tableaux de données. Il convient également de noter que cette méthodologie est toujours en cours d'élaboration et que des modifications sont donc possibles.

A.1 Contenu des tableaux

Le contenu des tableaux de chaque section de la publication est décrit ci-dessous. Afin d'assurer une interprétation correcte des données dans chaque cas, il est conseillé aux lecteurs de consulter les informations méthodologiques figurant dans la section F.1.

Dans les tableaux d'agrégats, les données sont réparties en deux groupes, l'un couvrant les catégories 2 à 7 et l'autre, les catégories 8 et 9. Les catégories 2 à 7 comprennent toutes les mesures auxquelles il est fait référence dans les lignes directrices pour l'emploi sous l'appellation 'formation ou toute autre mesure analogue' visant à améliorer la capacité d'insertion professionnelle des personnes sans emploi.

Il peut arriver que certaines valeurs soient absentes de ces tableaux comparatifs, et ce pour deux raisons principales. Soit les données ne sont pas disponibles pour une ou plusieurs mesures de la catégorie, soit la catégorie comprend des composantes d'une mesure mixte pour laquelle il n'a pas été possible d'établir une ventilation des dépenses et/ou des bénéficiaires. Une ventilation complète de chaque catégorie est présentée dans les tableaux détaillés par pays (sections B.3 et C.3) afin de détailler chaque total et d'expliquer l'absence de certaines valeurs.

Partie B - Dépenses

Cette partie de l'ouvrage comprend des tableaux relatifs aux dépenses publiques consacrées aux mesures PMT en 2000. Voir section F.1, paragraphe 5, pour de plus amples informations concernant les variables couvertes.

Les sections B.1 et B.2 présentent des tableaux de chiffres agrégés, c'est-à-dire les sommes totales des

dépenses affectées à toutes les mesures correspondant à une catégorie donnée. Il est possible de retrouver la composition de chaque chiffre agrégé en consultant les tableaux détaillés par pays figurant dans la section B.3. Le tableau B.1.3 établit une comparaison entre les dépenses affectées aux mesures PMT par catégorie et le PIB, présenté dans le tableau E.1.1.

La section B.3 contient des tableaux détaillés par pays qui indiquent les dépenses par type pour chaque mesure. Lorsque les données ne sont pas disponibles et que les agrégats des sections B.1 et B.2 ne peuvent, par conséquent, pas être établis, cela est signalé. Dans certains cas, lorsque les valeurs manquantes ne constituent qu'une petite partie des dépenses totales, des agrégats ont été calculés en supposant ces valeurs égales à zéro. Ce type de données est signalé par "n.s." (non significatif). Dans les cas où les valeurs manquantes sont plus importantes ou inconnues, les agrégats ne sont pas indiqués.

Partie C - Bénéficiaires

Cette partie de l'ouvrage comprend des tableaux relatifs aux bénéficiaires des mesures PMT en 2000. Voir section F.1, paragraphe 6, pour de plus amples informations concernant les variables couvertes.

Les sections C.1 et C.2 présentent des tableaux de chiffres agrégés, c'est-à-dire les nombres totaux des bénéficiaires de toutes les mesures correspondant à une catégorie donnée. Il est possible de retrouver la composition de chaque chiffre agrégé en consultant les tableaux détaillés par pays figurant dans la section C.3.

La section C.3 contient des tableaux détaillant le stock, les entrées et les sorties, par sexe et par âge, pour chaque mesure. Lorsque les données ne sont pas disponibles et que les agrégats des tableaux C.1 et C.2 ne peuvent, par conséquent, pas être établis, cela est signalé. Dans certains cas, lorsque les valeurs manquantes ne constituent qu'une petite partie du total des bénéficiaires, les agrégats ont été calculés en supposant ces valeurs égales à zéro. Ce type de données est signalé par "n.s." (non significatif). Dans les cas où les valeurs manquantes sont plus importantes ou inconnues, les agrégats ne sont pas indiqués.

Il convient de noter également que l'observation du stock, des entrées ou des sorties ne présente pas toujours d'intérêt (par exemple, les données relatives au stock ne sont généralement pas pertinentes pour les paiements compensatoires par prestation unique en cas de faillite). Ce type de données est signalé par "s.o."

Partie D - Inventaire des mesures PMT

Cette partie du document se compose de tableaux recensant les mesures PMT déclarées par chaque pays pour 2000 et mentionnant les noms des mesures en français et dans la langue nationale (le cas échéant).

Partie E - Données externes

Cette partie contient des tableaux de données qui ont été exploitées ou sont pertinentes pour la présente publication et qui n'ont pas été réunies dans le cadre de la collecte de données PMT. C'est ainsi que toutes les données relatives aux dépenses sont transmises par les pays participants dans la devise nationale et sont converties en Euros selon les taux de change mentionnés dans le tableau E.1.2.

Partie F - Informations de référence

Cette section comprend des informations méthodologiques importantes, accompagnées de tableaux décrivant le questionnaire et les systèmes de classification utilisés dans le cadre de la collecte de données PMT. Des informations complètes sont disponibles à ce sujet dans la méthodologie PMT.

La section F.5 présente les abréviations utilisées par chaque pays dans les noms des mesures ou dans d'autres éléments de la base de données PMT.

A.2 Remarques importantes

1. Totaux communautaires

Les totaux communautaires ne sont complétés que lorsque les données sont disponibles pour l'ensemble des 15 pays de l'UE ou lorsque seules manquent des données pour le Luxembourg. Améliorer le complètement des totaux communautaires est une priorité dans le cadre du travail continu de consolidation des données.

2. Couverture

Globalement, les données figurant dans la présente publication ont trait à des mesures mises en œuvre par le biais exclusif des administrations publiques centrales. Dans des pays tels que l'Espagne et l'Allemagne, les activités des régions autonomes, qui ne sont pas reprises ici, revêtent une importance non négligeable. Il est prévu d'étudier ces activités ultérieurement.

3. Traitement des mesures mixtes

Lorsqu'une mesure est mixte (c'est-à-dire qu'elle englobe plus d'un type d'action), les tableaux détaillés

des sections B.3 et C.3 incluent une entrée pour cette mesure dans chacune des catégories concernées. Pour chaque entrée, le nom de la mesure est accompagné du mot « [Composante] » pour indiquer qu'il s'agit d'une partie de mesure mixte et que les autres composantes figurent à d'autres endroits du tableau. Les dépenses et les bénéficiaires sont répartis, autant que possible, entre les différentes composantes de la mesure en fonction d'observations réelles. Lorsque la ventilation n'est pas connue, les valeurs totales relatives à la mesure en question sont généralement attribuées à la composante principale. Le traitement de ce type de cas est expliqué dans les notes figurant au bas des tableaux.

4. Catégories 0 et 1

Il y a actuellement des problèmes connus de comparabilité des données pour les catégories 0 et 1 (se reporter au paragraphe 4.1 de la section F.1 pour les définitions), ces catégories ont par conséquent été exclues des tableaux récapitulatifs et agrégations. De plus, pour cause de difficultés connues, certains pays n'ont pu fournir d'informations complètes sur l'une ou l'ensemble de ces catégories, par conséquent les sections vides dans les tableaux détaillés ne signifient pas pour autant que de telles actions n'existent pas.

Catégorie 0 – Services publics de l'emploi (SPE) – ne fait pas référence aux "mesures" PMT telles que définies ici, mais à des services généraux pour demandeurs d'emploi, fournis par les services publics de l'emploi. Les informations récoltées pour cette catégorie doivent être traitées comme des informations d'ordre général et considérées séparément par rapport à celles se rapportant aux mesures actuelles appartenant aux catégories 1 à 9. Les données de la catégorie 0 ne devraient pas être agrégées à celles d'autres catégories.

Catégorie 1 – Accompagnement de la recherche d'emploi - n'a été incluse dans aucun agrégat. Dans la plupart des cas, les mesures rapportées dans cette catégorie sont mises en œuvre par le personnel des services publics de l'emploi et il n'y a aucune procédure spécifique de contrôle du temps alloué par le personnel à ces activités cibles et celles généralement disponibles pour l'ensemble des demandeurs d'emploi. Cela signifie que la distinction entre les deux catégories n'est pas nette et que les données actuelles ne sont pas comparables entre les pays.

Au cours de l'année 2002, un groupe de travail a été mis en place afin d'étudier la question et de développer des propositions de travail pour le traitement pratique des catégories 0 et 1. L'objectif premier de ce travail est de faciliter la publication de données entièrement comparables.

5. Catégorie 2.4 - Soutien spécial à l'apprentissage

L'apprentissage est généralement considéré comme faisant partie de l' « offre de formation générale et professionnelle » destinée à tous les jeunes, et non uniquement aux chômeurs ou aux groupes à risque et il n'entre donc pas dans le champ de couverture de la base de données. Seuls les programmes venant soutenir ou étendre le système d'apprentissage de base pour répondre aux besoins spécifiques des groupes défavorisés peuvent être inclus. En outre, la description de chacune de ces mesures doit comporter un motif justifiant sa prise en considération en tant que mesure PMT.

Les informations actuellement disponibles dans la base de données pourraient engendrer une image déformée des efforts (en termes de dépenses publiques) consentis pour améliorer les systèmes d'apprentissage dans l'Union européenne. En effet, certains États membres estiment que de tels investissements concernent l'amélioration de l'offre standard de formation professionnelle proposée à tous les jeunes, et qu'ils ne peuvent donc être inclus dans la base de données PMT, tandis que d'autres considèrent qu'ils visent plus particulièrement le marché de l'emploi. De plus, parmi ces derniers, certains ont limité le nombre de bénéficiaires déclarés aux jeunes précédemment « demandeurs d'emploi enregistrés » ou connaissant des difficultés particulières, tandis que d'autres ont tenu compte de tous les apprentis.

Compte tenu de l'importance des dépenses et du grand nombre de bénéficiaires concernés, les données relatives au soutien de l'apprentissage sont présentées séparément de toutes les autres mesures de formation professionnelle appartenant à la catégorie 2 et exclues du total. En outre, Eurostat estime que cette question demande une étude plus approfondie afin d'obtenir un aperçu complet des dépenses consacrées aux systèmes d'apprentissage dans tous les États membres (efforts financiers publics et privés), ainsi que du nombre de bénéficiaires concernés.

6. Cohérence par rapport à d'autres sources de données

Comme cela est mentionné dans la section A.1 ci-dessus, la collecte de données PMT a été organisée en collaboration avec les responsables de la base de données SESPROS et de la base de données de l'OCDE relative aux politiques du marché du travail. Des divergences ont été relevées entre les méthodologies suivies pour la collecte des données destinées à ces différentes bases de données. Néanmoins, une certaine cohérence des données est attendue et l'analyse de toutes les divergences observées fait partie du processus continu de validat-

ion de chaque base de données.

7. Utilisation de l'euro comme unité monétaire

Toutes les dépenses en valeur absolue figurant dans les tableaux de la présente publication sont exprimées en euros. Les données transmises par chaque pays en monnaie nationale sont converties en euros sur la base des taux figurant dans le tableau E.1.2, afin de faciliter la comparaison entre les pays.

8. Financement par le FSE

Les mesures PMT peuvent être cofinancées par le Fonds social européen (FSE). Le cas échéant, le cofinancement par le FSE des dépenses consacrées à une mesure particulière est signalé au bas des tableaux de la section B.3. Cependant, il n'est pas aisé, au stade actuel, d'indiquer de manière systématique et cohérente la proportion des dépenses couverte par le FSE. De par sa nature, le financement du FSE peut couvrir, dans chaque pays, plusieurs mesures telles qu'elles figurent dans la base de données PMT, et il n'est pas simple de détailler les montants attribués à chaque mesure individuelle. De plus, les concours du FSE peuvent s'étendre sur plusieurs années, si bien qu'il est difficile de fournir des informations sur une base annuelle. Des études plus approfondies sont actuellement en cours dans ce domaine.

9. Double compte des stocks de bénéficiaires

En agrégeant les chiffres de stock, au sein d'une même catégorie ou entre catégories, il y a des possibilités de double décompte dans certaines circonstances.

Pour des raisons méthodologiques, les agrégations suivantes ne devraient pas être faites :

- Les participants de la catégorie 8 ne devraient jamais être additionnés à ceux des catégories 2-7 compte tenu du fait que certains bénéficiaires de mesures « actives » peuvent continuer à percevoir leurs allocations chômage reportées dans la catégorie 8.
- Les participants de la catégorie 0 ne devraient jamais être additionnés à ceux d'autres catégories (voir la note 4 ci-dessus).

Il peut y avoir un double décompte lorsqu'une personne participe à plus d'une mesure à la fois ou est comptabilisée dans deux composantes d'une mesure mixte - par exemple lorsque les primes de formation sont payées indépendamment de la fourniture des services de formation.

Tous les cas connus de double décompte sont représentés par un chiffre d'ajustement négatif lorsque les données sont agrégées pour obtenir les

totaux par catégorie dans les tableaux détaillés par mesure (section C.3). Toutes les données présentées dans les tableaux récapitulatifs (sections C.1 et C.2) ont été ajustées afin d'éliminer le double décompte.

10. Remarques spécifiques par pays

Allemagne

Les données allemandes ont exclusivement trait aux mesures mises en œuvre par le biais des administrations fédérales et ne comprennent pas les activités des Länder.

Espagne

Les données pour l'Espagne se réfèrent uniquement aux mesures mises en oeuvre par l'autorité du gouvernement central et ne contiennent pas les activités des régions autonomes ou celles développées par les gouvernements locaux sur leur propre budget.

Royaume-Uni

Les données relatives au Royaume-Uni ne couvrent pas l'Irlande du Nord et ont trait à l'exercice allant d'avril 2000 à mars 2001.

A.3 Légende des symboles et abréviations

:	Non disponible
-	Nul
*	Valeur estimée
0 ou 0.00	Nombre trop petit pour être affiché
s.o.	Sans objet (sans signification)
n.s.	Non significatif (les données manquantes représentent moins de 1% du total de la catégorie)

B	Belgique/België
DK	Danmark
D	Deutschland
EL	Ellada
E	España
F	France
IRL	Ireland
I	Italia
L	Luxembourg
NL	Nederland
A	Österreich
P	Portugal
FIN	Suomi/Finland
S	Sverige
UK	United Kingdom

NO Norway

PIB Produit intérieur brut
EFT Enquête sur les forces de travail

B DÉPENSES

B.1 Dépenses PMT par type d'action

B.1.1 Dépenses PMT par catégorie, 2000

i. Catégories 2-7^{1,2}

	Euro (millions)																
	B	DK	D ³	EL	E	F	IRL	I	L	NL	A	P	FIN	S	UK ⁴	EU-15	NO
2 Formation professionnelle (excl. sous-catégorie 2.4)	386,7	1 173,9	8 150,9	133,7	928,8	3 929,6	257,4	1 328,7	:	324,8	408,3	161,7	464,1	1 675,1	710,8	20 034,5	154,0
3 Rotation dans l'emploi et partage de l'emploi	288,4	-	-	-	26,3	-	0,0	17,4	-	0,2	0,6	0,2	71,4	64,6	-	469,1	0,3
4 Incitations à l'emploi	369,9	857,4	1 734,6	50,2	1 609,9	2 197,1	138,8	2 648,2	8,3	267,4	135,3	44,7	152,4	578,4	114,4	10 907,0	47,7
5 Intégration des handicapés	302,8	717,1	2 605,1	94,4	392,1	1 253,9	1,8	38,7	2,8	1 831,0	113,3	13,2	121,8	1 207,9	357,0	9 052,6	689,7
6 Création directe d'emplois	1 120,5	99,4	5 324,4	-	656,6	5 773,8	528,6	602,6	:	1 267,3	84,3	60,0	149,1	94,2	186,9	15 947,7	-
7 Aides à la création d'entreprise	6,7	5,8	750,3	32,8	235,0	38,4	35,4	448,0	0,1	-	6,2	12,1	15,2	125,0	9,6	1 720,7	4,4
Total des catégories 2 à 7	2 474,9	2 853,6	18 565,3	311,1	3 848,8	13 192,7	962,0	5 083,5	:	3 690,7	748,0	292,0	973,9	3 745,1	1 378,7	58 120,4	896,2
2.4 Soutien spécial à l'apprentissage	-	45,1	1 231,1	19,6	-	1 544,8	18,6	1 567,4	7,3	161,5	67,5	112,6	30,3	-	1 614,4	6 420,3	0,3

1 Certaines de ces valeurs peuvent être estimées (ou inclure des estimations) ou appeler des commentaires spécifiques. Veuillez consulter les tableaux détaillés par pays dans la section B.3.

2 Les données relatives à l'apprentissage (catégorie 2.4) ne sont pas jugées comparables d'un pays à l'autre. Il convient donc de ne pas tenir compte de cette sous-catégorie lorsque l'on examine les agrégats concernant la formation professionnelle.

3 En Allemagne, les actions du Programme d'Action Immédiate destiné à lutter contre le chômage des jeunes se rapportent à plus d'une catégorie. Les dépenses de chaque action ont été allouées à la catégorie correspondante, mais une ventilation similaire pour les participants n'est pas possible. Par conséquent, les totaux des dépenses ne sont pas entièrement consistants par rapport aux totaux des participants.

4 Le système du Royaume-Uni comprend différentes mesures mixtes dont les actions se rapportent à plus d'une catégorie et où les dépenses par composante ne sont pas disponibles. Les totaux pour certaines des catégories 2-7 peuvent par conséquent être sous-estimés.

ii. Catégories 8-9^{1,2}


	Euro (millions)																
	B	DK	D	EL	E	F	IRL	I	L	NL	A	P	FIN	S	UK	EU-15	NO
8 Maintien et soutien du revenu en cas d'absence d'emploi	4 201,2	2 748,6	38 688,4	551,9	8 341,1	17 262,9	734,3	5 864,7	37,8	7 580,9	2 332,1	814,0	2 125,5	3 349,8	6 721,2	101 354,4	910,6
9 Préretraite	1 206,0	1 387,5	273,8	-	137,0	2 592,0	79,3	1 254,2	52,1	-	133,9	193,2	621,1	152,6	0,0	8 082,7	-
Total des catégories 8 à 9	5 407,2	4 136,1	38 962,2	551,9	8 478,2	19 854,9	813,6	7 118,8	90,0	7 580,9	2 466,1	1 007,2	2 746,6	3 502,4	6 721,2	109 437,1	910,6

1 Certaines de ces valeurs peuvent être estimées (ou inclure des estimations) ou appeler des commentaires spécifiques. Veuillez consulter les tableaux détaillés par pays dans la section B.3.

2 Les données peuvent comprendre les cotisations sociales payées ou créditées pour le compte des bénéficiaires; celles-ci figurent dans le tableau B.2.ii sous la forme de réductions de cotisations sociales accordées aux individus (rubrique 18.2.4).


B.1.2 Part des dépenses PMT par catégorie, 2000

i. Catégories 2-7¹

	% des dépenses totales (catégories 2 à 7)																
	B	DK	D	EL	E	F	IRL	I	L	NL	A	P	FIN	S	UK	EU-15	NO
																	
2 Formation professionnelle (excl. sous-catégorie 2.4)	15,6	41,1	43,9	43,0	24,1	29,8	26,8	26,1	:	8,8	54,6	55,4	47,7	44,7	51,6	34,5	17,2
3 Rotation dans l'emploi et partage de l'emploi	11,7	-	-	-	0,7	-	-	0,3	:	0,0	0,1	0,1	7,3	1,7	-	0,8	0,0
4 Incitations à l'emploi	14,9	30,0	9,3	16,1	41,8	16,7	14,4	52,1	:	7,2	18,1	15,3	15,6	15,4	8,3	18,8	5,3
5 Intégration des handicapés	12,2	25,1	14,0	30,3	10,2	9,5	0,2	0,8	:	49,6	15,1	4,5	12,5	32,3	25,9	15,6	77,0
6 Création directe d'emplois	45,3	3,5	28,7	-	17,1	43,8	55,0	11,9	:	34,3	11,3	20,5	15,3	2,5	13,6	27,4	-
7 Aides à la création d'entreprise	0,3	0,2	4,0	10,6	6,1	0,3	3,7	8,8	:	-	0,8	4,2	1,6	3,3	0,7	3,0	0,5
Total des catégories 2 à 7	100,0	100,0	100,0	100,0	100,0	100,0	100,0	100,0	:	100,0	100,0	100,0	100,0	100,0	100,0	100,0	100,0

¹ Veuillez consulter les notes du tableau B.1.1.i pour les commentaires sur les données par catégorie et/ou par pays.

ii. Catégories 8-9¹

	% des dépenses totales (catégories 8 à 9)																
	B	DK	D	EL	E	F	IRL	I	L	NL	A	P	FIN	S	UK	EU-15	NO
																	
8 Maintien et soutien du revenu en cas d'absence d'emploi	77,7	66,5	99,3	100,0	98,4	86,9	90,3	82,4	42,1	100,0	94,6	80,8	77,4	95,6	100,0	92,6	100,0
9 Prétraite	22,3	33,5	0,7	-	1,6	13,1	9,7	17,6	57,9	-	5,4	19,2	22,6	4,4	-	7,4	-
Total des catégories 8 à 9	100,0	100,0	100,0	100,0	100,0	100,0	100,0	100,0	100,0	100,0	100,0	100,0	100,0	100,0	100,0	100,0	100,0

¹ Veuillez consulter les notes du tableau B.1.1.ii pour les commentaires sur les données par catégorie et/ou par pays.

B.1.3 Dépenses PMT par catégorie comparées au PIB, 2000

i. Catégories 2-7¹

	Dépenses PMT / PIB (%)																
	B	DK	D	EL	E	F	IRL	I	L	NL	A	P	FIN	S	UK	EU-15 ²	NO
2 Formation professionnelle (excl. sous-catégorie 2.4)	0,156	0,675	0,402	0,109	0,153	0,277	0,249	0,114	:	0,081	0,199	0,141	0,354	0,674	0,046	0,235	0,088
3 Rotation dans l'emploi et partage de l'emploi	0,116	-	-	-	0,004	-	-	0,001	-	0,000	0,000	0,000	0,054	0,026	-	0,005	0,000
4 Incitations à l'emploi	0,149	0,493	0,086	0,041	0,264	0,155	0,134	0,227	0,041	0,067	0,066	0,039	0,116	0,233	0,007	0,128	0,027
5 Intégration des handicapés	0,122	0,412	0,129	0,077	0,064	0,088	0,002	0,003	0,014	0,457	0,055	0,012	0,093	0,486	0,023	0,106	0,393
6 Création directe d'emplois	0,451	0,057	0,263	-	0,108	0,407	0,511	0,052	:	0,316	0,041	0,052	0,114	0,038	0,012	0,187	-
7 Aides à la création d'entreprise	0,003	0,003	0,037	0,027	0,039	0,003	0,034	0,038	0,000	-	0,003	0,011	0,012	0,050	0,001	0,020	0,003
Total des catégories 2 à 7	0,997	1,641	0,917	0,253	0,632	0,931	0,930	0,436	:	0,920	0,365	0,254	0,742	1,507	0,089	0,681	0,511
2.4 Soutien spécial à l'apprentissage	-	0,026	0,061	0,016	-	0,109	0,018	0,135	0,036	0,040	0,033	0,098	0,023	-	0,104	0,075	0,000

1 Les données sur le PIB sont présentées dans le tableau E.1.1. Veuillez consulter les notes du tableau B.1.1.i pour les commentaires sur les données par catégorie et/ou par pays.

2 Remarque: Les totaux pour EU-15 année 2000, ont été corrigés pour toutes les catégories en Septembre 2002, ainsi que ceux pour l'année 1999.

ii. Catégories 8-9¹

	Dépenses PMT / PIB (%)																
	B	DK	D	EL	E	F	IRL	I	L	NL	A	P	FIN	S	UK	EU-15 ²	NO
8 Maintien et soutien du revenu en cas d'absence d'emploi	1,692	1,581	1,910	0,449	1,370	1,218	0,710	0,504	0,185	1,890	1,139	0,708	1,620	1,348	0,434	1,187	0,519
9 Préretraite	0,486	0,798	0,014	-	0,023	0,183	0,077	0,108	0,255	-	0,065	0,168	0,473	0,061	-	0,095	-
Total des catégories 8 à 9	2,177	2,379	1,924	0,449	1,393	1,401	0,786	0,611	0,440	1,890	1,204	0,875	2,093	1,410	0,434	1,282	0,519

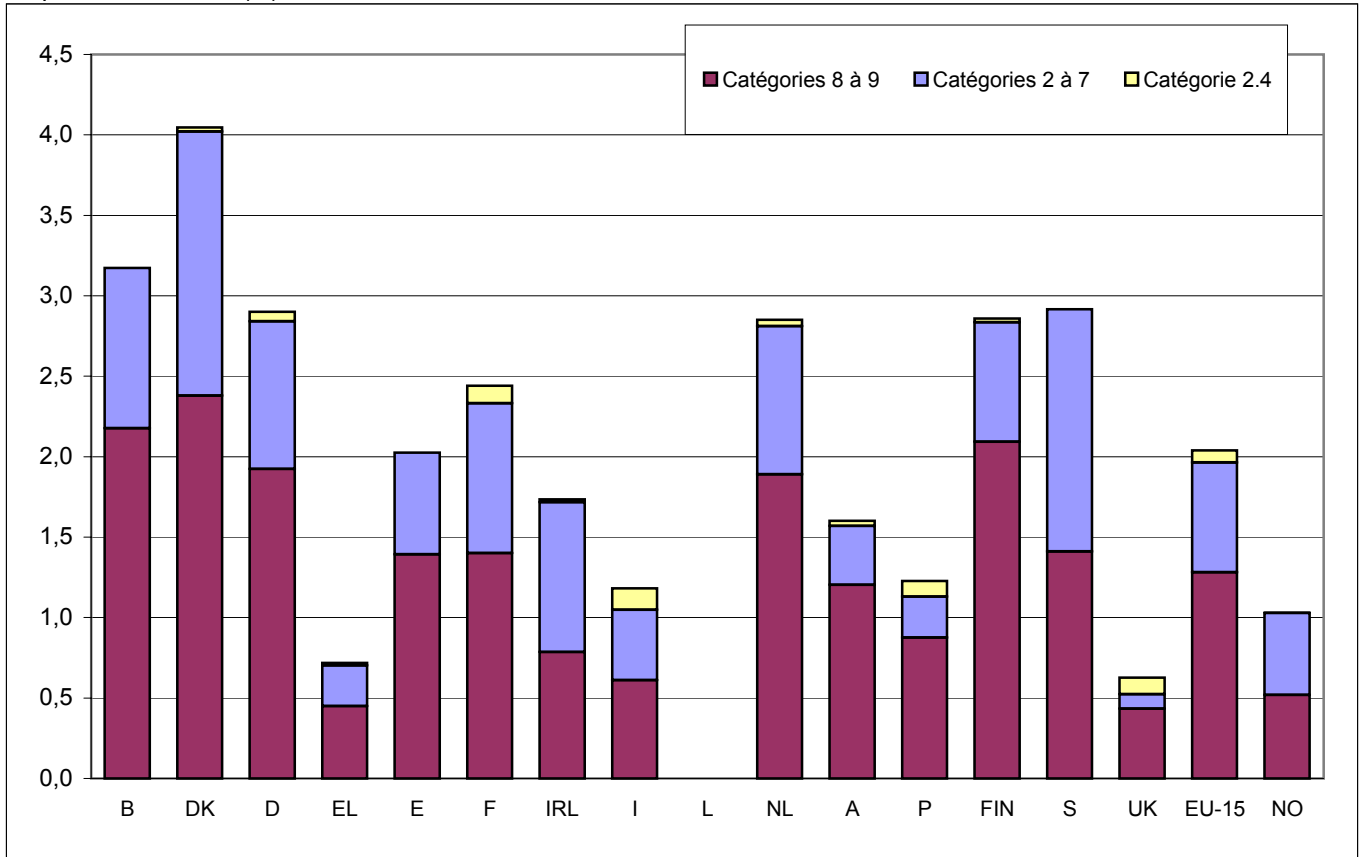
1 Les données sur le PIB sont présentées dans le tableau E.1.1. Veuillez consulter les notes du tableau B.1.1.i pour les commentaires sur les données par catégorie et/ou par pays.

2 Remarque: Les totaux pour EU-15 année 2000, ont été corrigés pour toutes les catégories en Septembre 2002, ainsi que ceux pour l'année 1999.

B.1.3 Dépenses PMT par catégorie comparées au PIB, 2000 (suite)

iii Dépenses totales consacrées aux mesures PMT (catégories 2 à 9) comparées au PIB¹.

Dépenses PMT / PIB (%)



¹ Remarque: Les totaux pour EU-15 année 2000, ont été corrigés pour toutes les catégories en Septembre 2002, ainsi que ceux pour l'année 1999.

B.2 Dépenses PMT par type

B.2.1 Dépenses PMT par type, 2000

i. Catégories 2-7^{1,2}

		Euro (millions)																
		B	DK	D	EL	E	F	IRL	I	L	NL	A	P	FIN	S	UK	EU-15	NO
18.1	Total	2 474,9	2 853,6	18 565,3	311,1	3 848,8	13 192,7	962,0	5 083,5	:	3 690,7	748,0	292,0	973,9	3 745,1	1 378,7	58 120,4	896,2
18.2	Transferts aux individus	986,3	2 057,3	6 035,6	104,8	206,1	2 404,2	340,6	946,8	:	-	247,0	85,3	410,0	1 595,3	112,1	15 531,4	557,4
	18.2.1 Prestations périodiques en espèces	979,6	2 057,3	6 013,9	87,4	29,8	2 278,0	340,6	642,8	:	-	182,3	70,6	409,2	1 553,2	99,2	14 744,1	423,1
	18.2.2 Prestations uniques	6,7	-	17,6	17,4	167,1	111,3	-	304,0	:	-	-	14,7	-	17,5	12,9	669,1	134,4
	18.2.3 Remboursements	-	-	4,2	-	9,1	15,0	-	-	:	-	1,2	-	0,8	24,5	-	54,8	-
	18.2.4 Réductions de cotisations sociales	-	-	-	-	-	-	-	-	:	-	63,4	-	-	-	-	63,4	-
	18.2.5 Réductions d'impôts	-	-	-	-	-	-	-	-	:	-	-	-	-	-	-	-	-
18.3	Transferts aux employeurs	1 091,0	796,2	1 869,7	56,9	2 733,4	8 908,6	4,7	3 690,3	:	807,2	259,1	54,6	327,4	1 366,4	443,3	22 408,8	242,3
	18.3.1 Prestations périodiques en espèces	857,7	796,2	1 859,9	29,0	724,3	6 270,3	4,4	8,3	:	807,2	208,5	15,3	327,4	1 201,4	443,3	13 553,0	238,8
	18.3.2 Prestations uniques	-	-	9,2	27,9	134,7	242,3	-	237,7	:	-	11,1	38,3	-	-	-	701,0	3,5
	18.3.3 Remboursements	-	-	0,7	-	-	-	0,3	-	:	-	24,4	0,1	-	24,9	-	50,3	-
	18.3.4 Réductions de cotisations sociales	233,3	-	-	-	1 831,9	2 353,4	-	3 444,4	:	-	15,0	1,0	-	-	-	7 879,1	-
	18.3.5 Réductions d'impôts	-	-	-	-	42,5	42,7	-	-	:	-	-	-	-	140,2	-	225,4	-
18.4	Transferts aux prestataires de services	397,7	-	10 660,0	5,7	909,3	1 879,9	48,4	446,4	:	-	169,9	7,6	225,7	783,1	156,1	15 689,7	96,4
18.5	Non spécifié	-	-	-	143,8	-	-	568,3	-	:	2 883,5	72,0	144,5	10,8	0,3	667,3	4 490,6	-

¹ Les totaux des catégories 2-7 excluent la sous-catégorie 2.4 (Soutien spécial à l'apprentissage). Veuillez consulter les notes du tableau B.1.1 pour des commentaires supplémentaires sur la composition du total des dépenses.

² Certaines de ces valeurs peuvent être estimées (ou inclure des estimations) ou appeler des commentaires spécifiques. Veuillez consulter les tableaux détaillés par pays dans la section B.3.

B.2.1 Dépenses PMT par type, 2000 (suite)

ii. Catégories 8-9^{1,2}

	Euro (millions)																
	B	DK	D	EL	E	F	IRL	I	L	NL	A	P	FIN	S	UK	EU-15	NO
18.1 Total	5 407,2	4 136,1	38 962,2	551,9	8 478,2	19 854,9	813,6	7 118,8	90,0	7 580,9	2 466,1	1 007,2	2 746,6	3 502,4	6 721,2	109 437,1	910,6
18.2 Transferts aux individus	5 407,2	4 136,1	38 667,7	551,9	8 478,2	19 829,3	813,6	7 118,8	88,2	7 580,9	2 428,6	1 007,2	2 746,6	3 502,4	6 721,2	109 077,8	899,8
18.2.1 Prestations périodiques en espèces	5 293,9	4 102,1	37 640,5	482,5	8 136,4	19 829,3	813,6	6 213,4	85,0	7 580,9	1 559,1	996,4	2 715,9	3 502,4	6 721,2	105 672,4	899,8
18.2.2 Prestations uniques	113,2	34,0	1 027,3	69,4	201,5	-	-	-	3,3	-	-	10,8	30,7	-	-	1 490,2	-
18.2.3 Remboursements	-	-	-	-	-	-	-	-	-	-	213,2	-	-	-	-	213,2	-
18.2.4 Réductions de cotisations sociales	-	-	-	-	140,3	-	-	905,4	-	-	656,3	-	-	-	-	1 702,0	-
18.2.5 Réductions d'impôts	-	-	-	-	-	-	-	-	-	-	-	-	-	-	-	-	-
18.3 Transferts aux employeurs	-	-	294,5	-	-	25,6	-	-	1,8	-	37,3	-	-	-	-	359,2	10,8
18.3.1 Prestations périodiques en espèces	-	-	269,0	-	-	25,6	-	-	-	-	-	-	-	-	-	294,6	10,8
18.3.2 Prestations uniques	-	-	-	-	-	-	-	-	-	-	-	-	-	-	-	-	-
18.3.3 Remboursements	-	-	25,5	-	-	-	-	-	1,8	-	37,3	-	-	-	-	64,6	-
18.3.4 Réductions de cotisations sociales	-	-	-	-	-	-	-	-	-	-	-	-	-	-	-	-	-
18.3.5 Réductions d'impôts	-	-	-	-	-	-	-	-	-	-	-	-	-	-	-	-	-
18.4 Transferts aux prestataires de	-	-	-	-	-	-	-	-	-	-	0,1	-	-	-	-	0,1	-
18.5 Non spécifié	-	-	-	-	-	-	-	-	-	-	-	-	-	-	-	-	-

1 Veuillez consulter les notes du tableau B.1.1.ii pour les commentaires sur la composition des dépenses totales.

2 Certaines de ces valeurs peuvent être estimées (ou inclure des estimations) ou appeler des commentaires spécifiques. Veuillez consulter les tableaux détaillés par pays dans la section B.3.

B.2.2 Part des dépenses PMT par type, 2000

i. Catégories 2-7¹

	% des dépenses totales (catégories 2 à 7)																
	B	DK	D	EL	E	F	IRL	I	L	NL	A	P	FIN	S	UK	EU-15	NO
18.1 Total	100,0	100,0	100,0	100,0	100,0	100,0	100,0	100,0	:	100,0	100,0	100,0	100,0	100,0	100,0	100,0	100,0
18.2 Transferts aux individus	39,9	72,1	32,5	33,7	5,4	18,2	35,4	18,6	:	-	33,0	29,2	42,1	42,6	8,1	26,7	62,2
18.2.1 Prestations périodiques en espèces	39,6	72,1	32,4	28,1	0,8	17,3	35,4	12,6	:	-	24,4	24,2	42,0	41,5	7,2	25,4	47,2
18.2.2 Prestations uniques	0,3	-	0,1	5,6	4,3	0,8	-	6,0	:	-	-	5,0	-	0,5	0,9	1,2	15,0
18.2.3 Remboursements	-	-	0,0	-	0,2	0,1	-	-	:	-	0,2	-	0,1	0,7	-	0,1	-
18.2.4 Réductions de cotisations sociales	-	-	-	-	-	-	-	-	:	-	8,5	-	-	-	-	0,1	-
18.2.5 Réductions d'impôts	-	-	-	-	-	-	-	-	:	-	-	-	-	-	-	-	-
18.3 Transferts aux employeurs	44,1	27,9	10,1	18,3	71,0	67,5	0,5	72,6	:	21,9	34,6	18,7	33,6	36,5	32,2	38,6	27,0
18.3.1 Prestations périodiques en espèces	34,7	27,9	10,0	9,3	18,8	47,5	0,5	0,2	:	21,9	27,9	5,2	33,6	32,1	32,2	23,3	26,6
18.3.2 Prestations uniques	-	-	0,0	9,0	3,5	1,8	-	4,7	:	-	1,5	13,1	-	-	-	1,2	0,4
18.3.3 Remboursements	-	-	0,0	-	-	-	0,0	-	:	-	3,3	0,0	-	0,7	-	0,1	-
18.3.4 Réductions de cotisations sociales	9,4	-	-	-	47,6	17,8	-	67,8	:	-	2,0	0,4	-	-	-	13,6	-
18.3.5 Réductions d'impôts	-	-	-	-	1,1	0,3	-	-	:	-	-	-	-	3,7	-	0,4	-
18.4 Transferts aux prestataires de services	16,1	-	57,4	1,8	23,6	14,2	5,0	8,8	:	-	22,7	2,6	23,2	20,9	11,3	27,0	10,8
18.5 Non spécifié	-	-	-	46,2	-	-	59,1	-	:	78,1	9,6	49,5	1,1	0,0	48,4	7,7	-

1 Les totaux des catégories 2-7 excluent la sous-catégorie 2.4 (Soutien spécial à l'apprentissage). Veuillez consulter les notes du tableau B.1.1.i pour des commentaires supplémentaires sur la composition du total des dépenses.

B.2.2 Part des dépenses PMT par type, 2000 (suite)


ii. Catégories 8-9¹

eurostat	% des dépenses totales (catégories 8 à 9)																
	B	DK	D	EL	E	F	IRL	I	L	NL	A	P	FIN	S	UK	EU-15	NO
18.1 Total	100,0	100,0	100,0	100,0	100,0	100,0	100,0	100,0	100,0	100,0	100,0	100,0	100,0	100,0	100,0	100,0	100,0
18.2 Transferts aux individus	100,0	100,0	99,2	100,0	100,0	99,9	100,0	100,0	98,0	100,0	98,5	100,0	100,0	100,0	100,0	99,7	98,8
18.2.1 Prestations périodiques en espèces	97,9	99,2	96,6	87,4	96,0	99,9	100,0	87,3	94,4	100,0	63,2	98,9	98,9	100,0	100,0	96,6	98,8
18.2.2 Prestations uniques	2,1	0,8	2,6	12,6	2,4	-	-	-	3,6	-	-	1,1	1,1	-	-	1,4	-
18.2.3 Remboursements	-	-	-	-	-	-	-	-	-	-	8,6	-	-	-	-	0,2	-
18.2.4 Réductions de cotisations sociales	-	-	-	-	1,7	-	-	12,7	-	-	26,6	-	-	-	-	1,6	-
18.2.5 Réductions d'impôts	-	-	-	-	-	-	-	-	-	-	-	-	-	-	-	-	-
18.3 Transferts aux employeurs	-	-	0,8	-	-	0,1	-	-	2,0	-	1,5	-	-	-	-	0,3	1,2
18.3.1 Prestations périodiques en espèces	-	-	0,7	-	-	0,1	-	-	-	-	-	-	-	-	-	0,3	1,2
18.3.2 Prestations uniques	-	-	-	-	-	-	-	-	-	-	-	-	-	-	-	-	-
18.3.3 Remboursements	-	-	0,1	-	-	-	-	-	2,0	-	1,5	-	-	-	-	0,1	-
18.3.4 Réductions de cotisations sociales	-	-	-	-	-	-	-	-	-	-	-	-	-	-	-	-	-
18.3.5 Réductions d'impôts	-	-	-	-	-	-	-	-	-	-	-	-	-	-	-	-	-
18.4 Transferts aux prestataires de services	-	-	-	-	-	-	-	-	-	-	0,0	-	-	-	-	0,0	-
18.5 Non spécifié	-	-	-	-	-	-	-	-	-	-	-	-	-	-	-	-	-

¹ Veuillez consulter les notes du tableau B.1.1.ii pour les commentaires sur la composition des dépenses totales.


B.3.1 Dépenses PMT par mesure et par type d'action: Belgique/België, 2000

Euro (millions)

 Catégorie, numéro et nom de la mesure		18.1 Total	18.2 Transferts aux individus	18.3 Transferts aux employeurs	18.4 Transferts aux prestataires de services	Non spécifié	Re- marqu es
0 - Services publics de l'emploi (SPE)							
0	1 Services publics de l'emploi (Féd, RF, RW, RBC)	425,93	-	-	425,93	-	
Total de la catégorie 0 - Services publics de l'emploi (SPE)		425,93	-	-	425,93	-	
1 - Accompagnement de la recherche d'emploi							
1	12 Insertion socio-professionnelle (RW, RBC)	37,53	3,94	-	33,59	-	
	25 Ateliers de recherche active d'emploi (RW, RBC, RF,CG)	6,10	-	-	6,10	-	
	30 Missions régionales pour l'emploi (RW)	0,62	-	-	0,62	-	
	46 Plan jeunes + (RW)	7,76	-	-	7,76	-	
	48 Partenariat en matière d'accueil des demandeurs d'emploi non inscrits à l'ORBEM (RBC)	0,19	-	-	0,19	-	
	50 Partenariat pour l'accueil des enfants des demandeurs d'emploi (RBC)	0,69	-	-	0,69	-	
	51 Insertion des demandeurs d'emploi vers la convention de premier emploi	2,16	-	-	2,16	-	
	54 Trajectwerking (RF)	30,14	-	-	30,14	-	
Total de la catégorie 1 - Accompagnement de la recherche d'emploi		85,18	3,94	-	81,24	-	
2 - Formation professionnelle							
2.1	3 Encouragement de chômeurs à reprendre des études (Féd)	76,85	76,85	-	-	-	
	40 Formation professionnelle (RF)	116,49	-	-	116,49	-	
	41 Formation professionnelle (RW)	79,43	-	-	79,43	-	
	42 Formation professionnelle (RBC)	20,70	-	-	20,70	-	
	43 Formation professionnelle (Féd)	62,96	62,96	-	-	-	
	44 Formation professionnelle (CG)	2,35*	-	-	2,35*	-	
2.2	7 Aides à la création, extension, reconversion d'entreprises (RW, RBC,CG)	2,83	-	-	2,83	-	
	13 Plan Formation Insertion (RW)	7,66	7,66	-	-	-	
	29 Tutorat (RBC)	0,02	-	0,02	-	-	
2.3	8 Formation en alternance (Féd)	4,21	-	4,21	-	-	
	9 Formation en alternance et projets tremplins (CFI)	6,62	-	-	6,62*	-	
	10 Formation en alternance (RW)	6,59	-	6,59	-	-	
Total de la catégorie 2 - Formation professionnelle		386,72*	147,47	10,83	228,41*	-	
Total de la catégorie 2 - Formation professionnelle (excl. sous-catégorie 2.4)		386,72*	147,47	10,83	228,41*	-	1
3 - Rotation dans l'emploi et partage de l'emploi							
3.1	15 [Composante] Interruption de la carrière professionnelle (Féd, RF) -	257,36	235,75	21,62	-	-	
	32 Remise au travail de chômeurs à l'aide de la redistribution du travail (RF)	1,61	1,61	-	-	-	
3.2	15 [Composante] Interruption de la carrière professionnelle (Féd, RF) -	29,42	29,42	-	-	-	
Total de la catégorie 3 - Rotation dans l'emploi et partage de l'emploi		288,40	266,78	21,62	-	-	

B.3.1 Dépenses PMT par mesure et par type d'action: Belgique/België, 2000

Euro (millions)


 Catégorie, numéro et nom de la mesure			18.1 Total	18.2 Transferts aux individus	18.3 Transferts aux employeurs	18.4 Transferts aux prestataires de services	Non spécifié	Re- marqu es
4 - Incitations à l'emploi								
4	39	Travailleurs à temps partiel avec allocation de garantie de revenus	145,91	145,91	-	-	-	
4.1	16	Prime à l'embauche (RBC)	0,52	-	0,52	-	-	
	17	Recrutement de chômeurs engagés pour des projets d'expansion économique (RW, RBC)	15,57	-	15,57	-	-	
	22	Plan +1, +2, +3 (Féd)	97,00	-	97,00	-	-	
	23	Plan avantage à l'embauche (Féd)	98,26	-	98,26	-	-	
	24	Accords pour l'emploi (Féd)	6,62	-	6,62	-	-	
	26	Interventions dans les frais de réinstallation des chômeurs (RBC)	-	-	-	-	-	2
	28	Prime de transition professionnelle (RBC)	0,37	-	0,37	-	-	
	35	Stage des jeunes (Féd)	3,40	-	3,40	-	-	
	47	Convention de premier emploi	2,21	-	2,21	-	-	
Total de la catégorie 4 - Incitations à l'emploi			369,86	145,91	223,95	-	-	
5 - Intégration des handicapés								
5	36	Travail et réadaptation des handicapés (RF, RW, RBC,CG)	302,75	-	167,25*	135,50*	-	3
5.3	49	Service de guidance socio-professionnelle : consultations sociales (RBC)	n.s.	-	-	n.s.	-	
Total de la catégorie 5 - Intégration des handicapés			302,75	-	167,25*	135,50*	-	
6 - Création directe d'emplois								
6.1	14	Troisième circuit de travail (RF, RW, RBC,CG)	323,53	323,53	-	-	-	
	18	Agents contractuels subventionnés (RF, RW, RBC,CG)	584,53	-	584,53	-	-	
	19	Promotion de l'emploi dans le secteur non marchand - FBI (Féd, RF, RW, RBC,CG)	58,35	-	58,35	-	-	
6.2	21	Agences locales d'emploi (Féd)	129,67	95,91	-	33,76	-	
	27	Programme de transition professionnelle	24,44	-	24,44	-	-	
	52	Convention de premier emploi dans des projets globaux de société (RBC)	n.s.	-	n.s.	-	-	
Total de la catégorie 6 - Création directe d'emplois			1 120,52	419,44	667,33	33,76	-	
7 - Aides à la création d'entreprise								
7	34	Prêt chômeur (Féd)	6,69	6,69	-	-	-	
	53	PME Création (RW)	n.s.	-	-	n.s.	-	
Total de la catégorie 7 - Aides à la création d'entreprise			6,69	6,69	-	-	-	
8 - Maintien et soutien du revenu en cas d'absence d'emploi								
8.1	37	[Composante] Indemnisation du chômage (Féd) - Chômage complet	3 806,33	3 806,33	-	-	-	
8.2	37	[Composante] Indemnisation du chômage (Féd) - Chômage partiel	281,63	281,63	-	-	-	
8.5	37	[Composante] Indemnisation du chômage (Féd) - Indemnité en cas de faillite	113,21	113,21	-	-	-	
Total de la catégorie 8 - Maintien et soutien du revenu en cas d'absence d'emploi			4 201,18	4 201,18	-	-	-	
9 - Préretraite								
9.1	38	Prépension conventionnelle (Féd)	1 205,98	1 205,98	-	-	-	
Total de la catégorie 9 - Préretraite			1 205,98	1 205,98	-	-	-	

Remarques

- 1 Les données relatives à l'apprentissage (catégorie 2.4) ne sont pas jugées comparables d'un pays à l'autre. Il convient donc de ne pas tenir compte de cette sous-catégorie lorsque l'on examine les agrégats concernant la formation professionnelle. Dans ce cas, aucune donnée n'a été déclarée pour la catégorie 2.4, de sorte que le total relatif à la formation professionnelle n'est pas touché.
- 2 Pas de dépenses en 2000.
- 3 La ventilation des dépenses par type est estimée sur base des observations pour 1998.


B.3.2 Dépenses PMT par mesure et par type d'action: Danmark, 2000

Euro (millions)

 Catégorie, numéro et nom de la mesure		18.1 Total	18.2 Transferts aux individus	18.3 Transferts aux employeurs	18.4 Transferts aux prestataires de services	Non spécifié	Re- marqu es
0 - Services publics de l'emploi (SPE)							
0	5 Agence pour l'emploi	173,55*	-	-	173,55*	-	
Total de la catégorie 0 - Services publics de l'emploi (SPE)		173,55*	-	-	173,55*	-	
1 - Accompagnement de la recherche d'emploi							
1	9 Activation spéciale	121,03*	121,03*	-	-	-	
	17 Orientation scolaire et professionnelle	9,74*	-	-	9,74*	-	1
Total de la catégorie 1 - Accompagnement de la recherche d'emploi		130,77*	121,03*	-	9,74*	-	
2 - Formation professionnelle							
2.1	8 Éducation et formation	1 168,86*	1 168,86*	-	-	-	
	16 Congé de formation pendant le chômage	0,87*	0,87*	-	-	-	
	19 Formation pour adultes et formation complémentaire	2,74*	2,74*	-	-	-	
2.2	27 Stage pratique en entreprise	1,42	1,42	-	-	-	
2.4	31 Soutien à l'apprentissage des adultes	45,12	45,12	-	-	-	
Total de la catégorie 2 - Formation professionnelle		1 219,02*	1 219,02*	-	-	-	
Total de la catégorie 2 - Formation professionnelle (excl. sous-catégorie 2.4)		1 173,90*	1 173,90*	-	-	-	2
3 - Rotation dans l'emploi et partage de l'emploi							
3							
Total de la catégorie 3 - Rotation dans l'emploi et partage de l'emploi		-	-	-	-	-	
4 - Incitations à l'emploi							
4.1	26 Servicejobs	3,17	-	3,17	-	-	
	6 Formation en entreprise	571,85*	-	571,85*	n.s.	-	
	7 Emploi-formation	282,38*	282,38*	-	-	-	
Total de la catégorie 4 - Incitations à l'emploi		857,40*	282,38*	575,02*	-	-	
5 - Intégration des handicapés							
5	30 Soutien aux handicapés	4,10	4,10	-	-	-	
5.2	21 Flexjob	107,74*	-	107,74*	-	-	
	22 Light jobs	23,41*	-	23,41*	-	-	
5.3	20 Réadaptation	453,82	363,78	90,04	-	-	
	28 Pré-réadaptation	124,84	124,84	-	-	-	
	29 Allocation chômage	3,17	3,17	-	-	-	
Total de la catégorie 5 - Intégration des handicapés		717,08*	495,89	221,19*	-	-	
6 - Création directe d'emplois							
6.2	10 Activités bénévoles non rémunérées	4,66*	4,66*	-	-	-	
	11 Fonds communs d'emplois	94,70	94,70	-	-	-	
Total de la catégorie 6 - Création directe d'emplois		99,36*	99,36*	-	-	-	
7 - Aides à la création d'entreprise							
7	12 Allocation à la création d'entreprises (chômeur assuré)	4,84	4,84	-	-	-	
	13 Allocation à la création d'entreprises (prestation sociale)	0,98	0,98	-	-	-	
Total de la catégorie 7 - Aides à la création d'entreprise		5,82	5,82	-	-	-	
8 - Maintien et soutien du revenu en cas d'absence d'emploi							
8.1	2 Assistance sociale (chômage)	362,58*	362,58*	-	-	-	
8.5	25 Fonds de garantie des salariés	33,98	33,98	-	-	-	3
Mixte	1 Assurance chômage	2 352,04	2 352,04	-	-	-	
Total de la catégorie 8 - Maintien et soutien du revenu en cas d'absence d'emploi		2 748,61*	2 748,61*	-	-	-	

B.3.2 Dépenses PMT par mesure et par type d'action: Danmark, 2000

Euro (millions)


 Catégorie, numéro et nom de la mesure	18.1 Total	18.2 Transferts aux individus	18.3 Transferts aux employeurs	18.4 Transferts aux prestataires de services	Non spécifié	Re- marqu es
9 - Préretraite						
9.2 3 Allocation temporaire	393,48	393,48	-	-	-	
24 Retraite anticipée accordée aux chômeurs	994,01*	994,01*	-	-	-	4
Total de la catégorie 9 - Préretraite	1 387,49*	1 387,49*	-	-	-	

Remarques

- 1 Représente seulement les dépenses connues – estimées à environ 60% du total.
- 2 Les données relatives à l'apprentissage (catégorie 2.4) ne sont pas jugées comparables d'un pays à l'autre. Il convient donc de ne pas tenir compte de cette sous-catégorie lorsque l'on examine les agrégats concernant la formation professionnelle.
- 3 Les données ne sont pas comparables aux années précédentes à cause d'un changement dans les systèmes de comptabilité.
- 4 Les données ne sont pas comparables aux années précédentes à cause d'un changement dans la méthode de calcul.


B.3.3 Dépenses PMT par mesure et par type d'action: Deutschland, 2000

Euro (millions)

 Catégorie, numéro et nom de la mesure		18.1 Total	18.2 Transferts aux individus	18.3 Transferts aux employeurs	18.4 Transferts aux prestataires de services	Non spécifié	Re- marqu es
0 - Services publics de l'emploi (SPE)							
0	5	Placement	:	:	:	:	:
	33	Placement d'apprentis	:	:	:	:	:
Total de la catégorie 0 - Services publics de l'emploi (SPE)		:	:	:	:	:	:
1 - Accompagnement de la recherche d'emploi							
1	27	Mesures indépendantes	575,45	:	:	:	575,45
	28	Participation de tiers au placement de bénéficiaires de l'assistance chômage	2,61	-	-	2,61	-
	35	Orientation et aide en matière de placement	38,55	38,55	-	-	-
	38	[Composante] Programme d'action immédiate pour lutter contre le chômage des Jeunes -	29,03	-	-	29,03	-
Total de la catégorie 1 - Accompagnement de la recherche d'emploi		645,64	38,55	-	31,64	575,45	
2 - Formation professionnelle							
2.1	6	Mesures visant à améliorer les perspectives d'intégration - mesures de formation	323,39	-	-	323,39	-
	11	Promotion des mesures de formation préparant les jeunes au travail	491,87	136,93	-	354,93	-
	12	Promotion de la formation professionnelle complémentaire	6 807,75	4 127,40	-	2 680,35	-
	20	Subventions pour la réalisation de mesures prévues par des plans sociaux	9,17	-	9,17	-	-
	26	Cours de langue destinés aux rapatriés, aux personnes bénéficiant du droit d'asile et aux réfugiés rentrant dans des quotas	144,05	-	-	144,05	-
	31	Programme fédéral FSE	205,67	205,05	0,63	-	-
	38	[Composante] Programme d'action immédiate pour lutter contre le chômage des Jeunes -	132,11	49,96	-	82,15	-
2.3	38	[Composante] Programme d'action immédiate pour lutter contre le chômage des Jeunes -	36,84	-	-	36,84	-
2.4	19	Promotion de la formation professionnelle des personnes souffrant de difficultés d'apprentissage/de handicaps sociaux	782,67	-	-	782,67	-
	34	Allocation de formation professionnelle	223,46	223,46	-	-	-
	38	[Composante] Programme d'action immédiate pour lutter contre le chômage des Jeunes -	225,01	-	-	225,01	-
Total de la catégorie 2 - Formation professionnelle		9 381,99	4 742,80	9,80	4 629,39	-	
Total de la catégorie 2 - Formation professionnelle (excl. sous-catégorie 2.4)		8 150,86	4 519,34	9,80	3 621,71	-	1
3 - Rotation dans l'emploi et partage de l'emploi							
3							
Total de la catégorie 3 - Rotation dans l'emploi et partage de l'emploi		-	-	-	-	-	
4 - Incitations à l'emploi							
4.1	7	Primes de mobilité	68,51	68,51	-	-	-
	8	Prestation destinée aux salariés	2,36	2,36	-	-	-
	16	Subvention pour le recrutement de personnel dans les nouvelles entreprises	133,95	-	133,95	-	-
	17	Contrat d'insertion	0,65	-	0,65	-	-
	18	Subventions d'insertion	980,33	-	980,33	-	-
	25	Programme d'aide à l'emploi des chômeurs de longue durée	313,95	-	313,95	-	-
	38	[Composante] Programme d'action immédiate pour lutter contre le chômage des Jeunes -	234,84	-	234,84	-	-
Total de la catégorie 4 - Incitations à l'emploi		1 734,59	70,87	1 663,71	-	-	

B.3.3 Dépenses PMT par mesure et par type d'action: Deutschland, 2000

Euro (millions)


 Catégorie, numéro et nom de la mesure		18.1 Total	18.2 Transferts aux individus	18.3 Transferts aux employeurs	18.4 Transferts aux prestataires de services	Non spécifié	Re- marqu es
5 - Intégration des handicapés							
5.1	23 Primes spéciales pour le recrutement et l'emploi de personnes souffrant de handicaps graves	160,55	-	160,55	-	-	
5.3	13 Réadaptation professionnelle	2 444,58	695,02	35,65	1 713,90	-	
Total de la catégorie 5 - Intégration des handicapés		2 605,13	695,02	196,20	1 713,90	-	
6 - Création directe d'emplois							
6.2	21 Soutien à des mesures de création d'emplois (ABM)	3 680,23	-	-	3 680,23	-	
	22 Soutien à des mesures d'ajustement structurel	1 363,58	-	-	1 363,58	-	3
	38 [Composante] Programme d'action immédiate pour lutter contre le chômage des Jeunes -	280,57	-	-	280,57	-	
Total de la catégorie 6 - Création directe d'emplois		5 324,38	-	-	5 324,38	-	
7 - Aides à la création d'entreprise							
7	9 Allocation d'attente	750,35	750,35	-	-	-	
Total de la catégorie 7 - Aides à la création d'entreprise		750,35	750,35	-	-	-	
8 - Maintien et soutien du revenu en cas d'absence d'emploi							
8.1	1 Prestation de chômage	23 594,82	23 594,82	-	-	-	
	3 Assistance chômage	13 161,20	13 161,20	-	-	-	
	29 Aide à l'intégration des rapatriés, des personnes bénéficiant du droit d'asile et des réfugiés rentrant dans des quotas	275,42	275,42	-	-	-	
8.2	14 Allocation de chômage partiel	334,84	334,84	-	-	-	
	15 Promotion de l'emploi tout au long de l'année dans le bâtiment	293,72	268,26	25,46	-	-	
8.3	2 Prestation de chômage à temps partiel	1,09	1,09	-	-	-	
8.5	4 Paiement compensatoire en cas de faillite	1 027,26	1 027,26	-	-	-	
Total de la catégorie 8 - Maintien et soutien du revenu en cas d'absence d'emploi		38 688,36	38 662,89	25,46	-	-	
9 - Préretraite							
9.1	24 Promotion du travail à temps partiel pour les salariés âgés	273,84	4,85	268,99	-	-	
Total de la catégorie 9 - Préretraite		273,84	4,85	268,99	-	-	

Remarques

- 1 Les données relatives à l'apprentissage (catégorie 2.4) ne sont pas jugées comparables d'un pays à l'autre. Il convient donc de ne pas tenir compte de cette sous-catégorie lorsque l'on examine les agrégats concernant la formation professionnelle.
- 2 Service fédéral de l'emploi: 10%; gouvernement fédéral: 90%.
- 3 Service fédéral de l'emploi:70%; gouvernement fédéral: 30%.


B.3.4 Dépenses PMT par mesure et par type d'action: Ellada, 2000

Euro (millions)

 Catégorie, numéro et nom de la mesure		18.1 Total	18.2 Transferts aux individus	18.3 Transferts aux employeurs	18.4 Transferts aux prestataires de services	Non spécifié	Re- marqu es
0 - Services publics de l'emploi (SPE)							
0	31						
	32						
	62						
Total de la catégorie 0 - Services publics de l'emploi (SPE)		9,75	-	-	9,75	-	
1 - Accompagnement de la recherche d'emploi							
Total de la catégorie 1 - Accompagnement de la recherche d'emploi		-	-	-	-	-	
2 - Formation professionnelle							
2	38						
2.1	8						
	33						
	37						
2.4	6						
Total de la catégorie 2 - Formation professionnelle		153,33	56,07	-	5,68	91,57	
Total de la catégorie 2 - Formation professionnelle (excl. sous-catégorie 2.4)		133,75	36,50	-	5,68	91,57	3
3 - Rotation dans l'emploi et partage de l'emploi							
Total de la catégorie 3 - Rotation dans l'emploi et partage de l'emploi		-	-	-	-	-	
4 - Incitations à l'emploi							
4.1	9						
	51						
	60						
	61						
Total de la catégorie 4 - Incitations à l'emploi		50,20*	21,24	28,95*	-	-	
5 - Intégration des handicapés							
5.1	45						
5.3	1						
	42						
Total de la catégorie 5 - Intégration des handicapés		94,36	14,21*	27,94*	-	52,21	
6 - Création directe d'emplois							
Total de la catégorie 6 - Création directe d'emplois		-	-	-	-	-	

B.3.4 Dépenses PMT par mesure et par type d'action: Ellada, 2000

Euro (millions)


 Catégorie, numéro et nom de la mesure			18.1 Total	18.2 Transferts aux individus	18.3 Transferts aux employeurs	18.4 Transferts aux prestataires de services	Non spécifié	Re- marqu es
7 - Aides à la création d'entreprise								
7	10	Promotion du travail indépendant destinée aux nouveaux entrepreneurs	26,92	26,92	-	-	-	
	60	[Composante] Programmes nouveaux emplois et nouveaux entrepreneurs - prog. opérationnel "lutter contre l'exclusion sur le marché du travail" -	5,32*	5,32*	-	-	-	4
	61	[Composante] Programmes nouveaux emplois et nouveaux entrepreneurs - initiative communautaire EMPLOI -	0,61*	0,61*	-	-	-	4
Total de la catégorie 7 - Aides à la création d'entreprise			32,84*	32,84*	-	-	-	
8 - Maintien et soutien du revenu en cas d'absence d'emploi								
8.1	22	Prestation de chômage	475,95	475,95	-	-	-	
	23	Assistance chômage spéciale destinée aux chômeurs en fin de droits	-	-	-	-	-	5
	24	Assistance spéciale accordée aux chômeurs enregistrés au terme d'une période de trois mois	1,58	1,58	-	-	-	5
	27	Système national de protection contre le chômage - ESPA (allocation destinée aux jeunes chômeurs)	0,68	0,68	-	-	-	
	28	Assistance spéciale destinée aux anciens délinquants	0,30	0,30	-	-	-	
	29	Assistance spéciale destinée aux anciens réfugiés politiques et aux rapatriés	4,00	4,00	-	-	-	
8.2	58	Aide spéciale saisonnière	69,41	69,41	-	-	-	
Total de la catégorie 8 - Maintien et soutien du revenu en cas d'absence d'emploi			551,91	551,91	-	-	-	
9 - Préretraite								
9								
Total de la catégorie 9 - Préretraite			-	-	-	-	-	

Remarques

- 1 Les dépenses de la mesure EI-31 sont incluses dans EI-32.
- 2 Les données se réfèrent aux salaires des employés dans SPE et KPA.
- 3 Les données relatives à l'apprentissage (catégorie 2.4) ne sont pas jugées comparables d'un pays à l'autre. Il convient donc de ne pas tenir compte de cette sous-catégorie lorsque l'on examine les agrégats concernant la formation professionnelle.
- 4 Les dépenses sont ventilées entre les catégories 4 et 7 sur base du nombre de participants placés en emploi subventionné (cat.4) ou comme indépendants (cat.7). Ceci présume que les dépenses par participant sont identiques.
- 5 Les dépenses de la mesure EI-23 sont incluses dans EI-24.


B.3.5 Dépenses PMT par mesure et par type d'action: España, 2000

Euro (millions)

 Catégorie, numéro et nom de la mesure		18.1 Total	18.2 Transferts aux individus	18.3 Transferts aux employeurs	18.4 Transferts aux prestataires de services	Non spécifié	Re- marqu es
0 - Services publics de l'emploi (SPE)							
0							
Total de la catégorie 0 - Services publics de l'emploi (SPE)		-	-	-	-	-	
1 - Accompagnement de la recherche d'emploi							
1 28 Gestion du placement, orientation professionnelle et requalification		60,44	-	-	60,44	-	
Total de la catégorie 1 - Accompagnement de la recherche d'emploi		60,44	-	-	60,44	-	
2 - Formation professionnelle							
2.1 8 Plan national pour la formation et l'intégration professionnelles (Plan FIP)		623,38	19,54	-	603,85	-	
2.3 9 Programme d'écoles-ateliers et de centres de formation des jeunes (ET y CO)		305,43	-	-	305,43	-	
Total de la catégorie 2 - Formation professionnelle		928,81	19,54	-	909,28	-	
Total de la catégorie 2 - Formation professionnelle (excl. sous-catégorie 2.4)		928,81	19,54	-	909,28	-	1
3 - Rotation dans l'emploi et partage de l'emploi							
3.1 17 Contrats de travail temporaire pour remplacer les femmes en congé de maternité (également en cas d'adoption)		26,35	-	26,35	-	-	
Total de la catégorie 3 - Rotation dans l'emploi et partage de l'emploi		26,35	-	26,35	-	-	
4 - Incitations à l'emploi							
4.1 11 Promotion des contrats de travail à durée indéterminée		572,73*	-	572,73*	-	-	2
12 Contrats de travail à durée indéterminée pour les travailleurs de plus de 45 ans		245,88*	-	245,88*	-	-	2
15 Transformation de contrats à durée déterminée en contrats à durée indéterminée		778,87	-	778,87	-	-	
29 Soutien aux migrations intérieures		1,96	1,96	-	-	-	
32 Rente active d'insertion pour les chômeurs de longue durée		10,50	10,50	-	-	-	
Total de la catégorie 4 - Incitations à l'emploi		1 609,94*	12,46	1 597,48*	-	-	
5 - Intégration des handicapés							
5.1 13 Contrats de travail à durée indéterminée destinés aux handicapés		204,13	-	204,13*	-	-	
16 Contrats de travail temporaire destinés aux handicapés		24,33	-	24,33	-	-	
25 Intégration des handicapés sur le marché du travail en tant qu'indépendants		1,32	1,32	-	-	-	
5.2 3 Soutien financier aux centres d'emploi spéciaux		161,95	-	161,95	-	-	
5.3 14 Contrats de formation destinés aux handicapés		0,34	-	0,34	-	-	
Total de la catégorie 5 - Intégration des handicapés		392,06	1,32	390,75*	-	-	
6 - Création directe d'emplois							
6.2 18 Accords entre l'INEM et les pouvoirs publics		378,46	-	378,46	-	-	
19 Soutien à l'emploi agricole en Andalousie, en Estrémadure et dans les zones agricoles en crise		172,19	-	172,19	-	-	
31 Ateliers de travail incitant à l'emploi		105,96	-	105,96	-	-	
Total de la catégorie 6 - Création directe d'emplois		656,61	-	656,61	-	-	
7 - Aides à la création d'entreprise							
7 20 Capitalisation des prestations de chômage		109,11	109,11*	-	-	-	
21 Promotion du travail indépendant		50,53	50,53*	-	-	-	
22 Aide financière pour l'intégration des émigrants revenus en		0,35	0,35	-	-	-	
23 Promotion de l'emploi dans les coopératives et les entreprises appartenant aux salariés		12,78	12,78	-	-	-	
24 Promotion des initiatives locales en faveur de l'emploi		62,24	-	62,24	-	-	
Total de la catégorie 7 - Aides à la création d'entreprise		235,01	172,77*	62,24	-	-	

B.3.5 Dépenses PMT par mesure et par type d'action: España, 2000

Euro (millions)


 Catégorie, numéro et nom de la mesure			18.1 Total	18.2 Transferts aux individus	18.3 Transferts aux employeurs	18.4 Transferts aux prestataires de services	Non spécifié	Re- marqu es
8 - Maintien et soutien du revenu en cas d'absence d'emploi								
8.1	5	Prestation de chômage	5 381,12	5 381,12	-	-	-	
	6	Assistance chômage	1 801,28	1 801,28	-	-	-	
	7	Aide aux travailleurs agricoles occasionnels au chômage	923,32	923,32	-	-	-	
8.2	4	Prestations de chômage partiel	33,95	33,95	-	-	-	
8.5	30	Indemnité en cas de faillite	201,45	201,45	-	-	-	
Total de la catégorie 8 - Maintien et soutien du revenu en cas d'absence d'emploi			8 341,11	8 341,11	-	-	-	
9 - Preretraite								
9.1	26	Retraite anticipée avec remplacement par un autre travailleur	2,48*	2,48*	-	-	-	
	27	Contrats de remplacement	13,44*	13,44*	-	-	-	
9.2	1	Fonds de promotion de l'emploi (retraite anticipée)	18,12	18,12*	-	-	-	
	2	Indemnité de retraite anticipée	102,99	102,99	-	-	-	
Total de la catégorie 9 - Preretraite			137,04*	137,04*	-	-	-	

Remarques

- 1 Les données relatives à l'apprentissage (catégorie 2.4) ne sont pas jugées comparables d'un pays à l'autre. Il convient donc de ne pas tenir compte de cette sous-catégorie lorsque l'on examine les agrégats concernant la formation professionnelle. Dans ce cas, aucune donnée n'a été déclarée pour la catégorie 2.4, de sorte que le total relatif à la formation professionnelle n'est pas touché.
- 2 Dépenses sous-estimées: les recettes non perçues en raison des exonérations d'impôts accordées aux employeurs ne sont pas connues.


B.3.6 Dépenses PMT par mesure et par type d'action: France, 2000

Euro (millions)

 Catégorie, numéro et nom de la mesure		18.1 Total	18.2 Transferts aux individus	18.3 Transferts aux employeurs	18.4 Transferts aux prestataires de services	Non spécifié	Re- marqu es
0 - Services publics de l'emploi (SPE)							
0	42 Agence nationale pour l'emploi (ANPE)	858,52	-	-	858,52	-	1
	43 Association pour l'emploi des cadres (APEC)	74,46	-	-	74,46	-	
	44 Mission locale, permanence d'accueil et d'orientation (PAIO)	122,29	-	-	122,29	-	
Total de la catégorie 0 - Services publics de l'emploi (SPE)		1 055,27	-	-	1 055,27	-	
1 - Accompagnement de la recherche d'emploi							
1	19 [Composante] Convention de conversion - bilans professionnels	25,63	-	-	25,63	-	
	45 Cellule de reclassement	13,55	-	-	13,55	-	
	53 Prestations ANPE d'accompagnement	155,11	-	-	155,11	-	
	54 Ateliers ANPE	16,36	-	-	16,36	-	
	55 Prestations ANPE d'évaluation	17,79	-	-	17,79	-	
	56 Prestations ANPE d'appui	1,44	-	-	1,44	-	
	57 Prestations AFPA d'orientation et de suivi	83,66	-	-	83,66	-	
	58 Trajets d'accès à l'emploi (TRACE)	22,78	-	-	22,78	-	
Total de la catégorie 1 - Accompagnement de la recherche d'emploi		336,33	-	-	336,33	-	
2 - Formation professionnelle							
2	17 Allocation de formation reclassement (AFR)	728,56	728,56	-	-	-	2
	18 Rémunération des stagiaires (régime public)	316,18	316,18	-	-	-	2
	19 [Composante] Convention de conversion - allocation de conversion	541,32	541,31	0,02	-	-	
2.1	10 Stages de l'Association pour la Formation Professionnelle des Adultes (AFPA)	735,72	137,30	-	598,42	-	3
	11 Stages catégoriels (IRILL)	20,05	-	-	20,05	-	3
	13 Stages de formation des adultes organisés par les Régions	362,84*	148,49*	-	214,35*	-	3
	14 Stages d'accès à l'entreprise	8,73	-	-	8,73	-	3
	15 Stage individuel d'insertion et de formation à l'emploi (SIFE)	13,51*	-	-	13,51*	-	3,4
	16 Stage collectif d'insertion et de formation à l'emploi (SIFE)	145,70*	-	-	145,70*	-	3,4
	19 [Composante] Convention de conversion - frais de formation	41,21	-	-	41,21	-	
2.2	20 Conventions FNE de formation ou d'adaptation	6,05	-	3,36	2,69	-	
2.3	9 Stages jeunes demandeurs d'emploi (Etat + Régions)	998,22*	397,74*	-	600,49*	-	3
	12 Stages de formation pour les cadres	11,47	-	-	11,47	-	3
2.4	22 Exonération et prime pour l'embauche d'apprentis	1 544,78	-	1 544,78	-	-	
Total de la catégorie 2 - Formation professionnelle		5 474,36*	2 269,58*	1 548,16	1 656,61*	-	
Total de la catégorie 2 - Formation professionnelle (excl. sous-catégorie 2.4)		3 929,58*	2 269,58*	3,38	1 656,61*	-	5
3 - Rotation dans l'emploi et partage de l'emploi							
3							
Total de la catégorie 3 - Rotation dans l'emploi et partage de l'emploi		-	-	-	-	-	
4 - Incitations à l'emploi							
4.1	24 Contrat de qualification (Formation en alternance)	409,75	-	409,75	-	-	
	25 Contrat d'orientation (Formation en alternance)	5,10	-	5,10	-	-	
	26 Contrat initiative emploi (CIE)	1 052,95	-	1 049,65	3,30	-	
	27 Exonération de cotisations sociales pour l'embauche d'un premier salarié	365,18	-	365,18	-	-	
	28 Exonération de cotisations sociales pour l'embauche du 1er au 50è salarié dans les zones ZRR et ZRU	62,32	-	62,32	-	-	
	29 Convention de coopération (UNEDIC)	46,50	-	46,50	-	-	
	32 Allocation temporaire dégressive	13,41	13,41	-	-	-	
	36 Entreprise d'insertion par l'économique	125,48	-	119,51	5,97	-	
	37 Association intermédiaire	101,79	-	101,79*	-	-	
	60 Contrat de qualification adultes	4,46*	-	4,46*	-	-	6
4.2	33 Congé de conversion	7,28	7,05	-	0,23	-	
	35 Aide au passage à temps partiel	2,90	2,90	-	-	-	
Total de la catégorie 4 - Incitations à l'emploi		2 197,12*	23,37	2 164,25*	9,50	-	

B.3.6 Dépenses PMT par mesure et par type d'action: France, 2000

Euro (millions)


 Catégorie, numéro et nom de la mesure		18.1 Total	18.2 Transferts aux individus	18.3 Transferts aux employeurs	18.4 Transferts aux prestataires de services	Non spécifié	Re- marqu es
5 - Intégration des handicapés							
5.1	49 Aides de l'Association pour l'insertion professionnelle des handicapés (AGEFIPH)	391,03	72,87	141,32	176,84	-	
5.2	47 Garantie de ressources des travailleurs handicapés (CAT)	715,64	-	715,64	-	-	
	48 Ateliers de travail protégé pour les handicapés	147,21	-	147,21	-	-	
Total de la catégorie 5 - Intégration des handicapés		1 253,88	72,87	1 004,17	176,84		
6 - Création directe d'emplois							
6.2	39 Contrat emploi solidarité (CES)	1 754,20	-	1 735,29*	18,91*	-	
	40 Contrat emploi consolidé (CEC)	1 104,81	-	1 101,35	3,46*	-	
	41 Contrat emploi de ville	15,90*	-	15,90*	-	-	
	46 Emplois - jeunes	2 898,84	-	2 884,30	14,54	-	
Total de la catégorie 6 - Création directe d'emplois		5 773,75*	-	5 736,84*	36,91*		
7 - Aides à la création d'entreprise							
7	38 Aide aux chômeurs créateurs ou repreneurs d'entreprise	0,10*	0,10*	-	-	-	6
	38bis Chèque-conseil création d'entreprise	8,12	8,12	-	-	-	
	59 Encouragement au développement d'entreprises nouvelles	30,16	30,16	-	-	-	
Total de la catégorie 7 - Aides à la création d'entreprise		38,38*	38,38*	-	-		
8 - Maintien et soutien du revenu en cas d'absence d'emploi							
8.1	1 Allocation unique dégressive (Régime d'assurance chômage)	14 732,28	14 732,28	-	-	-	
	2 Allocation d'insertion (Régime de solidarité)	106,45	106,45	-	-	-	
	3 Allocation spécifique de solidarité (Régime de solidarité)	2 398,57	2 398,57	-	-	-	
8.2	4 Chômage partiel	25,63	-	25,63	-	-	
Total de la catégorie 8 - Maintien et soutien du revenu en cas d'absence d'emploi		17 262,94	17 237,30	25,63	-		
9 - Preretraite							
9.1	34 Preretraite progressive	366,09	366,09	-	-	-	
	8 Allocation de remplacement pour l'emploi	1 169,87	1 169,87	-	-	-	
9.2	6 Allocation spéciale licenciement du Fonds National de l'Emploi	1 056,01	1 056,01	-	-	-	
Total de la catégorie 9 - Preretraite		2 591,97	2 591,97	-	-		

Remarques

- Budget de fonctionnement de l'ANPE moins les coûts budgétaires des services spécifiques (mesures F-53 à F-56).
- Allocations de formation versées aux personnes bénéficiant d'autres mesures (F-9 à F-16 pour F-17 et F-11 à F-16 pour F-18). Il n'est pas possible de répartir les dépenses entre les différentes mesures de formation.
- Les transferts aux individus (allocations de formation) sont incomplets en ce qui concerne différentes mesures: certaines allocations sont payées par les mesures F-17 et/ou F-18.
- Les dépenses totales sont connues seulement pour l'ensemble des SIFE (F-15 + F-16). La répartition entre les stages individuels et collectifs est estimée à partir des stocks annuels moyens des 2 mesures.
- Les données relatives à l'apprentissage (catégorie 2.4) ne sont pas jugées comparables d'un pays à l'autre. Il convient donc de ne pas tenir compte de cette sous-catégorie lorsque l'on examine les agrégats concernant la formation professionnelle.
- Dépenses sous-estimées: les recettes non perçues en raison des exonérations de cotisations sociales accordées aux employeurs ne sont pas connues.


B.3.7 Dépenses PMT par mesure et par type d'action: Ireland, 2000

Euro (millions)

 Catégorie, numéro et nom de la mesure		18.1 Total	18.2 Transferts aux individus	18.3 Transferts aux employeurs	18.4 Transferts aux prestataires de services	Non spécifié	Re- marqu es
0 - Services publics de l'emploi (SPE)							
0	9 Service chargé de faciliter la recherche d'un emploi	:	:	:	:	:	
	22 Conseil/orientation	28,61	-	-	28,61	-	1
Total de la catégorie 0 - Services publics de l'emploi (SPE)		:	:	:	:	:	
1 - Accompagnement de la recherche d'emploi							
1	15 Clubs de demandeurs d'emploi	5,41	:	:	:	5,41	1
	36 Services locaux pour l'emploi	12,15	-	-	12,15	-	1
Total de la catégorie 1 - Accompagnement de la recherche d'emploi		17,57	-	-	12,15	5,41	
2 - Formation professionnelle							
2.1	10 Prime pour la reprise d'une formation (BTEA)	29,08	29,08	-	-	-	
	35 Programme de formation professionnelle (VTOS)	39,63	:	:	:	39,63	
	38 Un pas vers l'emploi	12,76	8,93	-	3,83	-	1
2.3	25 Formation à l'échelon local	34,03	32,80	-	1,23	-	1,2
2.4	34 Youthreach	18,59	18,59	-	-	-	3
Mixte	20 Formation industrielle	96,25	57,50	-	38,75	-	1,4
	21 Entreprise locale	6,68	6,62	-	0,07	-	1,5
	24 Formation en vue d'une réintégration	38,94	36,27	-	2,67	-	1,6
Total de la catégorie 2 - Formation professionnelle		275,97	189,79	-	46,54	39,63	
Total de la catégorie 2 - Formation professionnelle (excl. sous-catégorie 2.4)		257,37	171,20	-	46,54	39,63	7
3 - Rotation dans l'emploi et partage de l'emploi							
3							
Total de la catégorie 3 - Rotation dans l'emploi et partage de l'emploi		-	-	-	-	-	
4 - Incitations à l'emploi							
4.1	4 Allocation de retour à l'emploi	132,48*	132,48*	-	-	-	
	5 Système d'exemption de l'assurance sociale liée au salaire	n.s.	-	n.s.	-	-	
	7 Programme d'incitation au travail à temps partiel	1,60	1,60	-	-	-	
	31 Jobstart	4,45	:	2,65	1,80	-	1
	32 Workplace	0,27	-	0,27	-	-	
Total de la catégorie 4 - Incitations à l'emploi		138,80*	134,08*	2,93	1,80		
5 - Intégration des handicapés							
5.1	17 Primes pour le poste de travail/l'équipement	n.s.	-	-	-	-	
	18 Programme de soutien à l'emploi	1,79	:	1,75	0,04	-	1
Total de la catégorie 5 - Intégration des handicapés		1,79	-	1,75	0,04		
6 - Création directe d'emplois							
6.2	23 Programme d'emploi à l'échelon local	482,48	:	:	:	482,48	1
	37 Initiative d'emploi	46,14	:	:	:	46,14	1
Total de la catégorie 6 - Création directe d'emplois		528,62	-	-	-	528,62	
7 - Aides à la création d'entreprise							
7	3 Allocation de retour à l'emploi entreprise	35,36*	35,36*	-	-	-	
Total de la catégorie 7 - Aides à la création d'entreprise		35,36*	35,36*	-	-	-	
8 - Maintien et soutien du revenu en cas d'absence d'emploi							
8.1	1 Prestation de chômage	265,22	265,22	-	-	-	
	2 Assistance chômage	469,09	469,09	-	-	-	
Total de la catégorie 8 - Maintien et soutien du revenu en cas d'absence d'emploi		734,32	734,32	-	-	-	

B.3.7 Dépenses PMT par mesure et par type d'action: Ireland, 2000

Euro (millions)


 Catégorie, numéro et nom de la mesure	18.1 Total	18.2 Transferts aux individus	18.3 Transferts aux employeurs	18.4 Transferts aux prestataires de services	Non spécifié	Re- marqu es
9 - Préretraite						
9.2 12 Indemnité de retraite anticipée	79,25	79,25	-	-	-	
Total de la catégorie 9 - Préretraite	79,25	79,25	-	-	-	

Remarques

- 1 Les dépenses comprennent des coûts indirects (coûts du personnel et frais généraux).
- 2 Inclus le Programme communautaire pour la formation des jeunes (51%) et l'Initiative locale pour la formation (49%).
- 3 Les données portent sur l'année 1998.
- 4 Inclus la Formation pour des compétences spécifiques (80%), les Stages (15%) et le Programme de formation emploi (5%).
- 5 Inclus le Programme d'entreprise communautaire (70%), la Formation en entreprise (15%), la Formation et les projets spéciaux (10%), l'Unité de développement coopératif (5%) et le programme de placement pour les diplômés (1%).
- 6 Inclus les Ateliers de formation communautaires (80%), le Retour à l'emploi et l'Expérience professionnelle liée(6%).
- 7 Les données relatives à l'apprentissage (catégorie 2.4) ne sont pas jugées comparables d'un pays à l'autre. Il convient donc de ne pas tenir compte de cette sous-catégorie lorsque l'on examine les agrégats concernant la formation professionnelle.


B.3.8 Dépenses PMT par mesure et par type d'action: Italia, 2000

Euro (millions)

 Catégorie, numéro et nom de la mesure		18.1 Total	18.2 Transferts aux individus	18.3 Transferts aux employeurs	18.4 Transferts aux prestataires de services	Non spécifié	Re- marqu es
0 - Services publics de l'emploi (SPE)							
0							
Total de la catégorie 0 - Services publics de l'emploi (SPE)		-	-	-	-	-	
1 - Accompagnement de la recherche d'emploi							
1							
Total de la catégorie 1 - Accompagnement de la recherche d'emploi		-	-	-	-	-	
2 - Formation professionnelle							
2.1	26 Formation de personnes à la recherche d'un premier emploi	213,49	-	-	213,49	-	1
	27 Formation de chômeurs de longue durée ou de personnes qui risquent de le devenir	96,11	-	-	96,11	-	1
	29 Formation de personnes défavorisées	29,31	-	-	29,31	-	1
2.2	24 Emploi-formation	882,27	-	882,27	-	-	
	28 Formation de travailleurs menacés par le chômage	107,49	-	-	107,49	-	1
2.4	25 Apprentissage	1 567,39	-	1 567,39	-	-	
Total de la catégorie 2 - Formation professionnelle		2 896,07	-	2 449,66	446,40	-	
Total de la catégorie 2 - Formation professionnelle (excl. sous-catégorie 2.4)		1 328,67	-	882,27	446,40	-	2
3 - Rotation dans l'emploi et partage de l'emploi							
3.2	8 [Composante] Contrats de solidarité - Expansif	17,36	-	17,36	-	-	3
Total de la catégorie 3 - Rotation dans l'emploi et partage de l'emploi		17,36	-	17,36	-	-	
4 - Incitations à l'emploi							
4.1	10 Contrats de réintégration	0,33	-	0,33	-	-	
	32 Réintégration de cadres dans les PME	0,48	-	0,48	-	-	
	35 Primes pour l'embauche de salariés rémunérés par la CIGS	5,35	-	5,35	-	-	
	36 Primes pour l'embauche de chômeurs de longue durée	985,81	-	985,81	-	-	
	51 Réduction triennale totale des cotisations sociales	595,36	-	595,36	-	-	
	52 Réduction annuelle totale des cotisations sociales	73,05	-	73,05	-	-	
	53 Programme d'insertion professionnelle	40,17	40,17	-	-	-	
	54 Formation professionnelle	n.s.	n.s.	n.s.	-	-	
	55 [Composante] Subventions pour la réintégration de travailleurs antérieurement occupés à des travaux d'utilité collective (LSU) - Subventions du coût de la main-d'œuvre	3,37*	-	3,37*	-	-	4
	56 Allègement fiscal destiné aux PME qui créent des emplois dans des régions d'Objectif 1	n.s.	-	n.s.	-	-	5
	59 Transformation de contrats d'apprentissage en contrats de travail à durée indéterminée	270,10	-	270,10	-	-	
	60 Transformation de contrats d'emploi-formation en contrats de travail à durée indéterminée	8,56	-	8,56	-	-	
4.2	8 [Composante] Contrats de solidarité - Défensif	-	-	-	-	-	3
	49 Contrats de réaligement	5,16	-	5,16	-	-	
	61 Subvention pour les entreprises situées dans le Mezzogiorno	208,38	-	208,38	-	-	
Mixte	3 Primes pour l'embauche de personnes inscrites sur les listes de mobilité	452,03	-	452,03	-	-	
Total de la catégorie 4 - Incitations à l'emploi		2 648,16*	40,17*	2 608,00*	-	-	
5 - Intégration des handicapés							
5.1	67 Allègement total des cotisations sociales en faveur des travailleurs défavorisés employés dans des coopératives sociales	38,67	-	38,67	-	-	
Total de la catégorie 5 - Intégration des handicapés		38,67	-	38,67	-	-	

B.3.8 Dépenses PMT par mesure et par type d'action: Italia, 2000

Euro (millions)


 Catégorie, numéro et nom de la mesure		18.1 Total	18.2 Transferts aux individus	18.3 Transferts aux employeurs	18.4 Transferts aux prestataires de services	Non spécifié	Re- marqu es
6 - Création directe d'emplois							
6.2	11 Travaux d'utilité sociale (LSU)	602,64	602,64	-	-	-	
Total de la catégorie 6 - Création directe d'emplois		602,64	602,64	-	-	-	
7 - Aides à la création d'entreprise							
7	3d Utilisation de l'allocation de mobilité comme incitation au démarrage de nouvelles entreprises ou d'activités indépendantes	20,71	20,71	-	-	-	
	19 Prêt d'honneur	283,30	283,30	-	-	-	
	55 [Composante] Subventions pour la réintégration de travailleurs antérieurement occupés à des travaux d'utilité collective (LSU) - Indépendant	n.s.	n.s.	n.s.	-	-	4
	65 Décharge pour les travailleurs de moins de 32 ans commençant leurs propres commerces	144,01	-	144,01	-	-	
Total de la catégorie 7 - Aides à la création d'entreprise		448,02	304,01	144,01	-	-	
8 - Maintien et soutien du revenu en cas d'absence d'emploi							
8.1	3a Prime de mobilité	1 243,48	1 243,48	-	-	-	
	68 Prestation de chômage ordinaire	945,14	945,14	-	-	-	
	69 Prestation de chômage ordinaire avec conditions d'éligibilité assouplies	966,44	966,44	-	-	-	6
	70 Prestation de chômage (ordinaire et spéciale) dans le secteur agricole	1 842,31	1 842,31	-	-	-	6
8.2	2 Allocation de chômage partiel	867,33	867,33	-	-	-	3
Total de la catégorie 8 - Maintien et soutien du revenu en cas d'absence d'emploi		5 864,69	5 864,69	-	-	-	
9 - Préretraite							
9.2	16 Retraite anticipée	1 254,16	1 254,16	-	-	-	6
Total de la catégorie 9 - Préretraite		1 254,16	1 254,16	-	-	-	

Remarques

- 1 Comprend la contribution du FSE.
- 2 Les données relatives à l'apprentissage (catégorie 2.4) ne sont pas jugées comparables d'un pays à l'autre. Il convient donc de ne pas tenir compte de cette sous-catégorie lorsque l'on examine les agrégats concernant la formation professionnelle.
- 3 Les prestations périodiques en espèces payées aux participants dans la mesure I-8 sont comptabilisées dans la mesure I-2.
- 4 Mesure mixte: soutien des indépendants (catégorie 7) considéré comme non-significatif par rapport aux employés (catégorie 4). Le total des dépenses est par conséquent assigné à la catégorie 4.
- 5 La mesure s'est achevée fin 1999. Certaines dépenses ont encore été enregistrées en 2000, mais elles sont jugées non significatives.
- 6 Comprend les cotisations sociales créditées pour le compte des bénéficiaires.


B.3.9 Dépenses PMT par mesure et par type d'action: Luxembourg, 2000

Euro (millions)

 Catégorie, numéro et nom de la mesure		18.1 Total	18.2 Transferts aux individus	18.3 Transferts aux employeurs	18.4 Transferts aux prestataires de services	Non spécifié	Re- marqu es
0 - Services publics de l'emploi (SPE)							
0							
Total de la catégorie 0 - Services publics de l'emploi (SPE)		-	-	-	-	-	
1 - Accompagnement de la recherche d'emploi							
1							
Total de la catégorie 1 - Accompagnement de la recherche d'emploi		-	-	-	-	-	
2 - Formation professionnelle							
2 26 Stage de réinsertion professionnelle		0,70	0,70	-	-	-	1
2.1 11 Cours d'insertion professionnelle		:	:	:	:	:	
12 Rééducation professionnelle (travailleurs)		:	:	:	:	:	
2.2 24 Contrat d'auxiliaire temporaire		9,38	:	:	:	9,38	
25 Stage d'insertion en entreprise		1,98*	1,98*	-	-	-	2
2.4 18 Aides/ primes à l'apprentissage		7,34	:	:	:	7,34	3
Total de la catégorie 2 - Formation professionnelle		:	:	:	:	:	
Total de la catégorie 2 - Formation professionnelle (excl. sous-catégorie 2.4)		:	:	:	:	:	4
3 - Rotation dans l'emploi et partage de l'emploi							
3							
Total de la catégorie 3 - Rotation dans l'emploi et partage de l'emploi		-	-	-	-	-	
4 - Incitations à l'emploi							
4 3 Aide au réemploi		6,69	6,69	-	-	-	
4.1 6 Aides à l'embauche de chômeurs agés et de chômeurs de longue durée		1,45	-	1,45	-	-	
7 Aides à la mobilité géographique		0,15	0,15*	-	-	-	
9 Bonification d'impôt pour l'embauche de chômeurs		0,05*	-	0,05*	-	-	
Total de la catégorie 4 - Incitations à l'emploi		8,34*	6,84*	1,49*	-	-	
5 - Intégration des handicapés							
5.1 21 Mesures d'intégration et de réintégration professionnelles des travailleurs handicapés		2,46	-	2,46*	-	-	
22 Aménagement des postes de travail pour personnes handicapées		0,00	:	:	:	0,00	
23 Prise en charge du congé supplémentaire pour travailleurs handicapés		0,27	-	0,27	-	-	
5.3 20 Mesures d'orientation, de formation, de réadaptation et de rééducation professionnelles des travailleurs handicapés		0,03	:	:	:	0,03	
Total de la catégorie 5 - Intégration des handicapés		2,77	-	2,74*	-	0,03	
6 - Création directe d'emplois							
6.1 13 Aides à la création d'emplois d'utilité socio-économique		-	-	-	-	-	
6.2 10 Mise au travail des chômeurs		:	:	:	:	:	
2 Travaux extraordinaires d'intérêt général		:	:	:	:	:	
Total de la catégorie 6 - Création directe d'emplois		:	:	:	:	:	
7 - Aides à la création d'entreprise							
7 14 Aides à la création d'entreprises par les chômeurs		0,05	0,05	-	-	-	
Total de la catégorie 7 - Aides à la création d'entreprise		0,05	0,05	-	-	-	

B.3.9 Dépenses PMT par mesure et par type d'action: Luxembourg, 2000

Euro (millions)


 Catégorie, numéro et nom de la mesure	18.1 Total	18.2 Transferts aux individus	18.3 Transferts aux employeurs	18.4 Transferts aux prestataires de services	Non spécifié	Re- marqu es
8 - Maintien et soutien du revenu en cas d'absence d'emploi 8.1 5 Indemnité chômage complet 8.2 1 Indemnisation de chômage partiel 4 Indemnité chômage involontaire (chômage dû aux intempéries et chômage accidentel ou technique) 8.5 8 Garantie des créances en cas de faillite de l'employeur Total de la catégorie 8 - Maintien et soutien du revenu en cas d'absence d'emploi	32,81 0,46 1,29 3,28 37,85	32,81 - - 3,28 36,09	- 0,46 1,29 - 1,76	- - - - -	- - - - -	- - - - -
9 - Préretraite 9.1 19 Préretraite Total de la catégorie 9 - Préretraite	52,14 52,14	52,14 52,14	- -	- -	- -	- -

Remarques

- 1 Les dépenses ont trait aux allocations de formation versées aux participants qui ne bénéficient pas des prestations de chômage.
- 2 Données provisoires.
- 3 Les données portent sur l'année académique 1999-2000.
- 4 Les données relatives à l'apprentissage (catégorie 2.4) ne sont pas jugées comparables d'un pays à l'autre. Il convient donc de ne pas tenir compte de cette sous-catégorie lorsque l'on examine les agrégats concernant la formation professionnelle.


B.3.10 Dépenses PMT par mesure et par type d'action: Nederland, 2000

Euro (millions)

 Catégorie, numéro et nom de la mesure		18.1 Total	18.2 Transferts aux individus	18.3 Transferts aux employeurs	18.4 Transferts aux prestataires de services	Non spécifié	Re- marqu es
0 - Services publics de l'emploi (SPE)							
0	39 SPE - Services publics de l'emploi	561,78	-	-	561,78	-	1
Total de la catégorie 0 - Services publics de l'emploi (SPE)		561,78	-	-	561,78	-	
1 - Accompagnement de la recherche d'emploi							
1							
Total de la catégorie 1 - Accompagnement de la recherche d'emploi		-	-	-	-	-	
2 - Formation professionnelle							
2	38 [Composante] WIW - Loi sur l'emploi des demandeurs d'emploi - Activation & formation professionnelle	282,57	:	:	:	282,57	
	40 BBSW - Système de contribution pour la formation professionnelle sectorielle des chômeurs	42,20*	:	:	:	42,20	
2.4	1 [Composante] WVA - Réduction des impôts sur les salaires et des cotisations sociales - VO	161,55	:	:	:	161,55	
Total de la catégorie 2 - Formation professionnelle		486,32*	-	-	-	486,32	
Total de la catégorie 2 - Formation professionnelle (excl. sous-catégorie 2.4)		324,77*	-	-	-	324,77	2
3 - Rotation dans l'emploi et partage de l'emploi							
3.1	37 Pause carrière	0,22	:	:	:	0,22	
Total de la catégorie 3 - Rotation dans l'emploi et partage de l'emploi		0,22	-	-	-	0,22	
4 - Incitations à l'emploi							
4.1	1 [Composante] WVA - Réduction des impôts sur les salaires et des cotisations sociales - VLW	209,65	:	:	:	209,65	
	14 RSP - Réglementation relative à l'emploi dans les services domestiques	5,67	:	:	:	5,67	
	38 [Composante] WIW - Loi sur l'emploi des demandeurs d'emploi - Contrats d'expérience professionnelle	52,09	-	52,09	-	-	
Total de la catégorie 4 - Incitations à l'emploi		267,41	-	52,09	-	215,32	
5 - Intégration des handicapés							
5.2	6 WSW - Loi concernant l'emploi protégé	1 831,00	:	:	:	1 831,00	
Total de la catégorie 5 - Intégration des handicapés		1 831,00	-	-	-	1 831,00	
6 - Création directe d'emplois							
6	3 Règlement des postes de travail I/D pour les chômeurs de longue durée (précédemment W11/EWLW)	755,09	-	755,09	-	-	
6.1	38 [Composante] WIW - Loi sur l'emploi des demandeurs d'emploi - Contrats de travail et placement	512,23	:	:	:	512,23	
6.2	13 W13 - Travaux d'utilité publique	-	-	-	-	-	
Total de la catégorie 6 - Création directe d'emplois		1 267,32	-	755,09	-	512,23	
7 - Aides à la création d'entreprise							
7							
Total de la catégorie 7 - Aides à la création d'entreprise		-	-	-	-	-	
8 - Maintien et soutien du revenu en cas d'absence d'emploi							
8.1	31 WW - Assurance chômage	2 812,08	2 812,08	-	-	-	
	32 TW - Indemnités complémentaires	291,46	291,46	-	-	-	
	33 Abw - Système national de prestations	4 234,22	4 234,22	-	-	-	
	34 IOAW - Complément de revenu pour les anciens chômeurs âgés ou souffrant d'une invalidité partielle	202,98	202,98	-	-	-	
	35 IOAZ - Complément de revenu pour les anciens indépendants âgés ou souffrant d'une invalidité partielle	40,16	40,16	-	-	-	
Total de la catégorie 8 - Maintien et soutien du revenu en cas d'absence d'emploi		7 580,90	7 580,90	-	-	-	

B.3.10 Dépenses PMT par mesure et par type d'action: Nederland, 2000

Euro (millions)


 Catégorie, numéro et nom de la mesure	18.1 Total	18.2 Transferts aux individus	18.3 Transferts aux employeurs	18.4 Transferts aux prestataires de services	Non spécifié	Re- marqu es
9 - Préretraite 9						
Total de la catégorie 9 - Préretraite	-	-	-	-	-	-

Remarques

- 1 Inclut les dépenses pour les services de base (42%), les services de réintégration (52%) et l'approche complète (6%).
- 2 Les données relatives à l'apprentissage (catégorie 2.4) ne sont pas jugées comparables d'un pays à l'autre. Il convient donc de ne pas tenir compte de cette sous-catégorie lorsque l'on examine les agrégats concernant la formation professionnelle.


B.3.11 Dépenses PMT par mesure et par type d'action: Österreich, 2000

Euro (millions)

 Catégorie, numéro et nom de la mesure		18.1 Total	18.2 Transferts aux individus	18.3 Transferts aux employeurs	18.4 Transferts aux prestataires de services	Non spécifié	Re- marqu es
0 - Services publics de l'emploi (SPE)							
0	24	Information et soutien des personnes à la recherche d'un emploi ainsi que services aux entreprises	250,92	-	-	250,92	-
Total de la catégorie 0 - Services publics de l'emploi (SPE)		250,92	-	-	250,92	-	
1 - Accompagnement de la recherche d'emploi							
1	16	Consultation et soutien extérieurs dans le domaine du marché du travail	32,95	-	-	32,95	- 1
	28	Remboursement des frais liés à un entretien	0,36	0,36	-	-	-
Total de la catégorie 1 - Accompagnement de la recherche d'emploi		33,31	0,36	-	32,95	-	
2 - Formation professionnelle							
2	18	[Composante] Fondations pour l'emploi - Formation et accompagnement	46,69	38,50	-	8,19	- 2,3
	45	Initiative communautaire EMPLOI	1,38	-	-	1,38	- 1
	46	Initiative communautaire ADAPT	0,97	-	-	0,97	- 1
2.1	7	Mobilité professionnelle - coût des cours et coûts connexes	18,47	18,47	-	-	- 1
	8	Mobilité professionnelle - allocation de subsistance	153,68	153,68	-	-	- 1,2
	9	Prestation de chômage versée aux personnes qui suivent une formation au terme d'un congé parental	0,30	0,30	-	-	- 2
	12	Aide aux institutions	154,11	-	-	154,11	- 1
	25	Allocation de formation complémentaire	19,55	19,55	-	-	- 2
2.2	13	Aide aux entreprises	13,19	-	13,19	-	- 1
2.4	11	Promotion de l'apprentissage et de la formation professionnelle	33,02	-	33,02	-	- 1
	31	Fondations pour l'apprentissage (filet de sécurité pour les jeunes, PAN)	18,56	-	-	18,56	-
	32	Cours de formation JASG pour les jeunes (filet de sécurité pour les jeunes, PAN)	15,95	-	-	15,95	-
Total de la catégorie 2 - Formation professionnelle		475,86	230,51	46,20	199,15	-	
Total de la catégorie 2 - Formation professionnelle (excl. sous-catégorie 2.4)		408,33	230,51	13,19	164,64	-	4
3 - Rotation dans l'emploi et partage de l'emploi							
3.1	26	Prime de solidarité	0,59	0,59	-	-	- 2
Total de la catégorie 3 - Rotation dans l'emploi et partage de l'emploi		0,59	0,59	-	-	-	
4 - Incitations à l'emploi							
4.1	5	Promotion de la mobilité régionale et de l'entrée dans la vie active - indemnité de déplacement	1,22	1,22	-	-	-
	6	Promotion de la mobilité régionale et de l'entrée dans la vie active - indemnité de garde d'enfants	8,42	8,42	-	-	- 1
	15	Aides à l'insertion (dont primes spéciales d'insertion)	98,29	-	98,29	-	- 1
4.2	19	Promotion des investissements et des restructurations	11,06	-	11,06	-	-
	22	Aide au retour à l'emploi après un congé parental	1,27	-	1,27	-	-
	30	Volet BONUS du système incitatif/dissuasif concernant les travailleurs âgés	15,03	-	15,03	-	-
Total de la catégorie 4 - Incitations à l'emploi		135,28	9,64	125,65	-	-	

B.3.11 Dépenses PMT par mesure et par type d'action: Österreich, 2000

Euro (millions)


 Catégorie, numéro et nom de la mesure			18.1 Total	18.2 Transferts aux individus	18.3 Transferts aux employeurs	18.4 Transferts aux prestataires de services	Non spécifié	Re- marqu es
5 - Intégration des handicapés								
5	37	Subventions pour l'emploi de handicapés dans les BSBs	27,83	:	:	:	27,83	1
	40	Prime pour l'équipement du lieu de travail des handicapés éligibles	0,39	-	0,39	-	-	
5.1	34	Système d'aide à l'adaptation du travail ou assistance sur le lieu de travail pour les handicapés	5,28	-	-	5,28	-	1
5.2	43	Prime pour l'utilisation de biens produits par des handicapés éligibles	10,86	-	10,86	-	-	
	44	Entreprises d'insertion (BSB)	24,70	-	24,70	-	-	
5.3	35	Formation professionnelle des handicapés	44,22	:	:	:	44,22	1
Total de la catégorie 5 - Intégration des handicapés			113,27	-	35,94	5,28	72,04	
6 - Création directe d'emplois								
6.1	27	Institutions de garde d'enfants	8,69	-	8,69	-	-	1
	48	New Start	2,18	-	2,18	-	-	
6.2	14	Entreprises socio-économiques	64,60	-	64,60	-	-	1
	29	Subvention d'intégration du secteur non marchand	8,82	-	8,82	-	-	1
Total de la catégorie 6 - Création directe d'emplois			84,29	-	84,29	-	-	
7 - Aides à la création d'entreprise								
7	17	Programmes de démarrage d'entreprises	6,23	6,23	-	-	-	
	18	[Composante] Fondations pour l'emploi - Soutien de démarrage d'entreprises	-	-	-	-	-	3
Total de la catégorie 7 - Aides à la création d'entreprise			6,23	6,23	-	-	-	
8 - Maintien et soutien du revenu en cas d'absence d'emploi								
8.1	1	Prestation de chômage	1 259,51	1 259,51	-	-	-	2
	2	Assistance chômage	742,19	742,19	-	-	-	2
	36	Assistance chômage spéciale	39,72	39,72	-	-	-	
8.2	20	Allocation de chômage partiel	2,27	-	2,27	-	-	
	21	Indemnité d'intempérie	28,78	-	28,78	-	-	
8.5	33	Compensation en cas de faillite	259,66	259,66	-	-	-	2
Total de la catégorie 8 - Maintien et soutien du revenu en cas d'absence d'emploi			2 332,13	2 301,08	31,05	-	-	
9 - Préretraite								
9.2	3	Prestations de transfert visant à faciliter le départ à la retraite - Aides spéciales	59,52	59,44	-	0,09	-	2
	4	Prestations de transfert visant à faciliter le départ à la retraite - Avances sur les retraites	68,11	68,11	-	-	-	2
	49	Assistance pour le travail à temps partiel des travailleurs âgés	6,28	-	6,28	-	-	
Total de la catégorie 9 - Préretraite			133,92	127,55	6,28	0,09	-	

Remarques

- 1 Comprend la contribution du FSE.
- 2 Comprend les cotisations sociales créditées pour le compte des bénéficiaires.
- 3 Mesure mixte comprenant des dépenses de formation et de création d'entreprise (catégories 2 et 7). Toutes les dépenses sont assignées à la formation, qui constitue la composante la plus importante.
- 4 Les données relatives à l'apprentissage (catégorie 2.4) ne sont pas jugées comparables d'un pays à l'autre. Il convient donc de ne pas tenir compte de cette sous-catégorie lorsque l'on examine les agrégats concernant la formation professionnelle.


B.3.12 Dépenses PMT par mesure et par type d'action: Portugal, 2000

Euro (millions)

 Catégorie, numéro et nom de la mesure		18.1 Total	18.2 Transferts aux individus	18.3 Transferts aux employeurs	18.4 Transferts aux prestataires de services	Non spécifié	Re- marqu es
0 - Services publics de l'emploi (SPE)							
0	95 Administration et service public de l'emploi	134,58	-	-	134,58	-	
Total de la catégorie 0 - Services publics de l'emploi (SPE)		134,58	-	-	134,58	-	
1 - Accompagnement de la recherche d'emploi							
1							
Total de la catégorie 1 - Accompagnement de la recherche d'emploi		-	-	-	-	-	
2 - Formation professionnelle							
2	96 [Composante] Entreprises d'insertion -	6,75*	-	6,75*	-	-	1
	99 PROFIJ - Programme de formation pour l'intégration des jeunes (Açores)	1,47	-	-	1,47	-	
2.1	14 Bourses de formation des travailleurs	1,92	1,92	-	-	-	
	63 Formation initiale (sauf apprentissage)	20,10	:	:	:	20,10	
	64 Formation des chômeurs	32,18	:	:	:	32,18	
	67 Formation spéciale destinée aux groupes défavorisés	17,95	:	:	:	17,95	
	103 Intervention pour la formation professionnelle et l'emploi	0,83	-	-	0,83	-	
	115 Cours de formation professionnelle des jeunes/adultes	0,59	:	:	:	0,59	
2.2	21 [Composante] Promotion de la formation professionnelle et de l'emploi pour conserver le patrimoine culturel -	3,59	3,59	-	-	-	
	22 Formation professionnelle pratique	39,19	:	:	:	39,19	
	78 Formation complémentaire destinée à d'anciens stagiaires (Madère)	0,01	0,00	0,00	-	-	
	98 Programme de placement (Açores)	0,22	0,22	-	-	-	
	105 Formation professionnelle pratique visant l'intégration socioprofessionnelle	2,48	:	:	:	2,48	
2.3	9 Programmes de formation/emploi destinés aux jeunes, aux spécialistes, aux cadres et aux adultes	13,65	13,65	-	-	-	
	20 Programme d'ateliers de formation professionnelle	20,39	:	:	:	20,39	
	112 Formation professionnelle et emploi pour les jeunes (Madère)	0,20	0,15	0,05	0,00	-	
	113 Formation professionnelle et emploi pour les adultes (Madère)	0,22	0,17	0,04	0,00	-	
2.4	7 Formation des jeunes par l'apprentissage	112,64	109,11	1,09	:	2,45	
Total de la catégorie 2 - Formation professionnelle		274,39*	128,82	7,94*	2,31	135,32	
Total de la catégorie 2 - Formation professionnelle (excl. sous-catégorie 2.4)		161,74*	19,71	6,85*	2,31	132,88	2
3 - Rotation dans l'emploi et partage de l'emploi							
3.1	116 Programme de rotation dans l'emploi	0,18	:	:	:	0,18	
Total de la catégorie 3 - Rotation dans l'emploi et partage de l'emploi		0,18	-	-	-	0,18	


B.3.12 Dépenses PMT par mesure et par type d'action: Portugal, 2000

Euro (millions)

 Catégorie, numéro et nom de la mesure		18.1 Total	18.2 Transferts aux individus	18.3 Transferts aux employeurs	18.4 Transferts aux prestataires de services	Non spécifié	Re- marqu es
4 - Incitations à l'emploi							
4	96 [Composante] Entreprises d'insertion -	6,75*	-	6,75*	-	-	1
	101 Incitations à la mobilité géographique	n.s.	n.s.	-	-	-	
	117 PREAMP - Plan régional d'emploi pour la région de Porto	0,53	:	:	:	0,53	
4.1	23 Subventions pour les contrats de travail à durée indéterminée	13,20	-	13,20	-	-	
	24 Initiatives locales pour l'emploi	22,71	-	22,71	-	-	
	29 Création d'emplois pour les jeunes par des exonérations de cotisations sociales obligatoires	n.s.	-	n.s.	-	-	
	37 Exonérations de cotisations sociales obligatoires pour promouvoir le recrutement de chômeurs de longue durée	n.s.	-	n.s.	-	-	
	62 Compensation salariale	n.s.	n.s.	-	-	-	
	80 Initiatives locales pour l'emploi - ILE (Madère)	0,31	-	0,31	-	-	
	106 Prime pour l'intégration socio-professionnelle	0,03	-	0,03	-	-	
	118 PREA	0,44	:	:	:	0,44	
4.2	107 Incitation à l'emploi	0,77	:	:	:	0,77	
Mixte	87 Incitations à l'emploi (Açores)	-	-	-	-	-	3
Total de la catégorie 4 - Incitations à l'emploi		44,74*	-	42,99*	-	1,74	
5 - Intégration des handicapés							
5.1	31 Réduction des cotisations sociales pour faciliter l'intégration professionnelle des handicapés	0,85	-	0,85	-	-	4
	68 Promotion de l'intégration socio-professionnelle des handicapés	3,51	-	3,51*	-	-	
	69 Aide au démarrage d'une activité indépendante par les handicapés	0,73	0,73	-	-	-	
	91 Soutien financier à l'intégration socio-professionnelle des handicapés - Indemnisation des employeurs (Açores)	0,03	-	0,03	-	-	
	92 Création d'une activité indépendante par des handicapés (Açores)	-	-	-	-	-	3
5.2	33 Programme d'emplois protégés	2,50	:	:	:	2,50	
5.3	34 Programmes de formation professionnelle des handicapés	5,17	-	-	5,17	-	
	84 Centre régional de formation professionnelle des handicapés (Madère)	0,45	0,35	-	0,10	-	
Total de la catégorie 5 - Intégration des handicapés		13,24	1,08	4,39*	5,27	2,50	
6 - Création directe d'emplois							
6.1	97 INTEGRA - Programme pour l'intégration des adultes (Açores)	0,15	-	0,15	-	-	
6.2	3 Programme d'emploi pour les bénéficiaires de prestations de chômage	9,08	9,08	-	-	-	
	4 Programme d'emploi pour les chômeurs en difficulté	42,33	42,33	-	-	-	
	86 Programme de placement temporaire des bénéficiaires de prestations de chômage (Açores)	0,04	-	0,04	-	-	
	89 Programme social pour l'emploi de personnes temporairement au chômage (Açores)	-	-	-	-	-	3
	110 Programme professionnel pour les chômeurs adultes (Madère)	0,52	0,42	0,09	0,01	-	
	111 Expérience professionnelle pour les jeunes (Madère)	0,25	0,20	0,04	0,01	-	
	114 Régime social d'emploi pour les chômeurs - PROSA (Açores)	0,41	0,41	-	-	-	
	119 Insertion Emploi	7,22	:	:	:	7,22	
Total de la catégorie 6 - Création directe d'emplois		59,99	52,44	0,32	0,01	7,22	

B.3.12 Dépenses PMT par mesure et par type d'action: Portugal, 2000

Euro (millions)


 Catégorie, numéro et nom de la mesure		18.1 Total	18.2 Transferts aux individus	18.3 Transferts aux employeurs	18.4 Transferts aux prestataires de services	Non spécifié	Re- marqu es
7 - Aides à la création d'entreprise							
7	21 [Composante] Promotion de la formation professionnelle et de l'emploi pour conserver le patrimoine culturel -	n.s.	n.s.	-	-	-	
	25 Subventions pour la création d'emplois indépendants	9,08	9,08	-	-	-	
	26 Soutien au démarrage d'une activité indépendante	2,76	2,76	-	-	-	
	81 Soutien à la création d'emplois indépendants -ACPE (Madeira)	0,14	0,14	-	-	-	
	90 Initiatives locales de création d'emplois (Açores)	0,09	-	0,09	-	-	
	108 Incitations à l'emploi indépendant	0,07	0,07	-	-	-	
Total de la catégorie 7 - Aides à la création d'entreprise		12,15	12,05	0,09	-	-	
8 - Maintien et soutien du revenu en cas d'absence d'emploi							
8.1	75 Système de protection contre le chômage / allocation chômage	586,15	586,15	-	-	-	
	76 Système de protection contre le chômage / assistance chômage	216,57	216,57	-	-	-	
8.2	1 Chômage partiel	0,45	0,45	-	-	-	
8.3	104 Indemnité de chômage partiel	0,01	0,01	-	-	-	
8.4	109 Compensation pour l'arrêt du contrat de travail	10,78	10,78	-	-	-	5
8.5	61 Paiement des arriérés de salaire dûs par des entreprises en faillite ou insolvable	0,04	0,04	-	-	-	
Total de la catégorie 8 - Maintien et soutien du revenu en cas d'absence d'emploi		814,01	814,01	-	-	-	
9 - Préretraite							
9.2	41 Retraite anticipée pour les travailleurs âgés	193,17	193,17	-	-	-	
	44 Accords de départ anticipé à la retraite conclus entre les travailleurs et les employeurs	n.s.	n.s.	n.s.	-	-	
Total de la catégorie 9 - Préretraite		193,17	193,17	-	-	-	

Remarques

- Mesure mixte (catégories 2 et 4) pour laquelle la ventilation des dépenses n'est pas connue. Les dépenses totales consacrées à cette mesure sont réparties de manière égale entre les deux catégories.
- Les données relatives à l'apprentissage (catégorie 2.4) ne sont pas jugées comparables d'un pays à l'autre. Il convient donc de ne pas tenir compte de cette sous-catégorie lorsque l'on examine les agrégats concernant la formation professionnelle.
- Mesure non appliquée en 2000.
- Les données portent sur l'année 1998.
- Les données portent sur l'année 1999.


B.3.13 Dépenses PMT par mesure et par type d'action: Suomi/Finland, 2000

Euro (millions)

 Catégorie, numéro et nom de la mesure		18.1 Total	18.2 Transferts aux individus	18.3 Transferts aux employeurs	18.4 Transferts aux prestataires de services	Non spécifié	Re- marqu es
0 - Services publics de l'emploi (SPE)							
0	18 Services de placement	103,74	-	-	103,74	-	1
	21 Services d'information sur la formation et les professions	7,07	-	-	7,07	-	1
	5 Prime de mobilité	2,02	2,02	-	-	-	-
Total de la catégorie 0 - Services publics de l'emploi (SPE)		112,83	2,02	-	110,82	-	-
1 - Accompagnement de la recherche d'emploi							
1	20 Orientation professionnelle	10,51	-	-	10,51	-	1
Total de la catégorie 1 - Accompagnement de la recherche d'emploi		10,51	-	-	10,51	-	-
2 - Formation professionnelle							
2.1	17 Soutien à la formation volontaire des chômeurs de longue durée	11,83	11,83	-	-	-	-
	24 Volet "formation des adultes" du fonds "formation et licenciements"	3,27	3,27	-	-	-	-
	6 Formation sur le marché du travail	391,08	205,77	-	185,31	-	-
2.2	12 Subvention pour formation pratique	5,20	5,20	-	-	-	-
	15 Stages avec soutien au marché du travail	52,72	52,72	-	-	-	-
2.4	7 Promotion de l'apprentissage	30,31	-	30,31	-	-	2
Total de la catégorie 2 - Formation professionnelle		494,40	278,78	30,31	185,31	-	-
Total de la catégorie 2 - Formation professionnelle (excl. sous-catégorie 2.4)		464,09	278,78	-	185,31	-	3
3 - Rotation dans l'emploi et partage de l'emploi							
3.1	16 Rotation dans l'emploi	50,79	50,79	-	-	-	4
3.2	13 Supplément salarial pour travail à temps partiel	20,58	20,58	-	-	-	-
Total de la catégorie 3 - Rotation dans l'emploi et partage de l'emploi		71,37	71,37	-	-	-	-
4 - Incitations à l'emploi							
4.1	10 Subvention à l'emploi, entreprises privées	22,52	-	22,52	-	-	-
	35 Subvention combinée	129,86	-	129,86	-	-	-
Total de la catégorie 4 - Incitations à l'emploi		152,38	-	152,38	-	-	-
5 - Intégration des handicapés							
5.2	34 Travail protégé	25,90*	-	25,90*	-	-	5
5.3	22 Services de réadaptation professionnelle (mesures de soutien de l'administration du travail)	17,24	7,83	-	9,41	-	6
	25 Activités de réadaptation des organismes d'assurance sociale	46,99	19,49	-	27,50	-	6
	26 Activités de réadaptation du régime de pension d'emploi	20,90	17,39	-	3,51	-	6
	27 Activités de réadaptation de l'assurance contre les accidents	10,76*	:	:	:	10,76	6
Total de la catégorie 5 - Intégration des handicapés		121,80*	44,71	25,90*	40,42	10,76	-
6 - Création directe d'emplois							
6.2	8 Emploi temporaire dans le secteur public	62,30	-	62,30	-	-	-
	9 Subvention à l'emploi, municipalités	86,82	-	86,82	-	-	-
Total de la catégorie 6 - Création directe d'emplois		149,12	-	149,12	-	-	-
7 - Aides à la création d'entreprise							
7	11 Prime de démarrage	15,18	15,18	-	-	-	-
Total de la catégorie 7 - Aides à la création d'entreprise		15,18	15,18	-	-	-	-

B.3.13 Dépenses PMT par mesure et par type d'action: Suomi/Finland, 2000

Euro (millions)


 Catégorie, numéro et nom de la mesure		18.1 Total	18.2 Transferts aux individus	18.3 Transferts aux employeurs	18.4 Transferts aux prestataires de services	Non spécifié	Re- marqu es
8 - Maintien et soutien du revenu en cas d'absence d'emploi							
8.1	1 Allocation chômage proportionnelle aux revenus	1 186,19	1 186,19	-	-	-	
	2 Allocation chômage de base	73,00	73,00	-	-	-	
	4 Soutien au marché du travail (composante passive)	670,99	670,99	-	-	-	7
8.2	30 Allocation chômage proportionnelle aux revenus tenant lieu de prestation de chômage partiel	2,80	2,80	-	-	-	
	32 Soutien au marché du travail ajusté et allocation chômage de base tenant lieu de prestation de chômage partiel	0,05	0,05	-	-	-	
8.3	31 Allocation chômage proportionnelle aux revenus tenant lieu de prestation de chômage à temps partiel	117,41	117,41	-	-	-	
	33 Soutien au marché du travail ajusté et allocation chômage de base tenant lieu de prestation de chômage à temps partiel	44,30	44,30	-	-	-	
8.4	23 Prime de licenciement	14,49	14,49	-	-	-	
8.5	28 Garantie salariale	16,25	16,25	-	-	-	8
Total de la catégorie 8 - Maintien et soutien du revenu en cas d'absence d'emploi		2 125,48	2 125,48	-	-	-	
9 - Préretraite							
9.2	3 Pension de chômage	621,12	621,12	-	-	-	
Total de la catégorie 9 - Préretraite		621,12	621,12	-	-	-	

Remarques

- Les dépenses ont trait aux frais de fonctionnement liés à l'activité au sein de la fonction générale des SPE. La ventilation des coûts est basée sur un système de suivi du temps de travail pour chacune des différentes activités des SPE.
- Les dépenses comprennent exclusivement les subventions versées par le ministère du travail pour faciliter le recrutement de chômeurs comme apprentis.
- Les données relatives à l'apprentissage (catégorie 2.4) ne sont pas jugées comparables d'un pays à l'autre. Il convient donc de ne pas tenir compte de cette sous-catégorie lorsque l'on examine les agrégats concernant la formation professionnelle.
- Les dépenses ont trait aux montants versés aux personnes en congé et comprennent à la fois l'aide aux revenus (70 % des droits aux prestations de chômage) et les suppléments de formation le cas échéant.
- Les données représentent une estimation approximative du financement public des ateliers protégés. Les revenus provenant de l'activité commerciale, qui constituent plus de la moitié du total des ressources, ont été exclus.
- Les dépenses comprennent les primes de réadaptation et les coûts des différentes activités de réadaptation. La réadaptation professionnelle est estimée à 1/3 du total des coûts de réadaptation (médicale et professionnelle).
- Paievements passifs (aide aux revenus) uniquement. Les montants versés aux personnes dans le cadre de mesures actives de soutien au marché du travail figurent sous les différentes mesures concernées.
- Dépenses publiques nettes (déboursements moins remboursements à l'État).


B.3.14 Dépenses PMT par mesure et par type d'action: Sverige, 2000

Euro (millions)

 Catégorie, numéro et nom de la mesure		18.1 Total	18.2 Transferts aux individus	18.3 Transferts aux employeurs	18.4 Transferts aux prestataires de services	Non spécifié	Re- marqu es
0 - Services publics de l'emploi (SPE)							
0	19 Service de placement	218,33*	-	-	218,33*	-	1
	20 Service d'orientation professionnelle	97,09*	-	-	97,09*	-	1
Total de la catégorie 0 - Services publics de l'emploi (SPE)		315,41*	-	-	315,41*	-	
1 - Accompagnement de la recherche d'emploi							
1	14 Réadaptation professionnelle	149,69*	64,68	-	85,01*	-	1
	43 Activités au sein du service de placement et d'orientation professionnelle	49,59	48,31	-	1,28	-	
Total de la catégorie 1 - Accompagnement de la recherche d'emploi		199,28*	112,99	-	86,28*	-	
2 - Formation professionnelle							
2.1	1 Formation au marché du travail	643,94	342,82	-	301,13	-	
	6 Centres informatiques/d'activité	85,36	64,57	-	20,79	-	
	11 Formation professionnelle sur le tas	3,83	-	3,83	-	-	
	22 Bourse d'études pour les chômeurs	175,94	175,94	-	-	-	
	32 Programme national suédois de formation dans le domaine des TI (SwIT)	9,99	5,81	-	4,18*	-	2
	39 Initiative d'éducation des adultes	406,57	-	-	406,57	-	
	41 [Composante] Bourse de formation spéciale (UBS) - Chômeurs	346,53	346,53	-	-	-	
2.2	3 Bourse de stage internationale	2,90	2,55	:	:	0,35	
Total de la catégorie 2 - Formation professionnelle		1 675,07	938,22	3,83	732,67*	0,35	
Total de la catégorie 2 - Formation professionnelle (excl. sous-catégorie 2.4)		1 675,07	938,22	3,83	732,67*	0,35	3
3 - Rotation dans l'emploi et partage de l'emploi							
3.1	41 [Composante] Bourse de formation spéciale (UBS) - Employés avec remplacement prévu	64,57	64,57	-	-	-	
Total de la catégorie 3 - Rotation dans l'emploi et partage de l'emploi		64,57	64,57	-	-	-	
4 - Incitations à l'emploi							
4.1	15 Prime de mobilité	26,13	26,13	-	-	-	4
	7 Programme municipal destiné aux jeunes	18,12	-	-	18,12	-	
	31 Garantie d'évolution pour les jeunes	42,04	19,74	-	22,30	-	
	33 Soutien individuel à l'embauche	9,52	-	9,52	-	-	
	35 Système de placement en emploi	342,47	328,53	13,94	-	-	
	36 Incitation générale au recrutement	49,59	-	49,59	-	-	
	37 Incitation élargie au recrutement (personnes enregistrées depuis 2 ans)	90,58	-	90,58	-	-	
	44 Incitation spéciale à l'embauche	n.s.	-	n.s.	-	-	
	45 Incitation élargie au recrutement (personnes enregistrées depuis 4 ans)	n.s.	-	n.s.	-	-	
Total de la catégorie 4 - Incitations à l'emploi		578,45	374,40	163,63	40,41	-	
5 - Intégration des handicapés							
5.1	12 Soutien salarial	618,98	-	618,98	-	-	
	38 Programme d'emploi assisté	5,11	-	-	5,11	-	5
	40 Primes pour l'adaptation du lieu de travail	14,86	9,41*	5,46*	-	-	
	46 Insertion des personnes percevant une pension d'invalidité	n.s.	n.s.	-	-	-	
5.2	13 Emplois protégés dans le secteur public	73,98	-	73,98	-	-	
	21 Samhall	494,95	-	494,95	-	-	
Total de la catégorie 5 - Intégration des handicapés		1 207,87	9,41*	1 193,36*	5,11	-	

B.3.14 Dépenses PMT par mesure et par type d'action: Sverige, 2000

Euro (millions)


 Catégorie, numéro et nom de la mesure	18.1 Total	18.2 Transferts aux individus	18.3 Transferts aux employeurs	18.4 Transferts aux prestataires de services	Non spécifié	Re- marqu es
6 - Création directe d'emplois						
6.2 8 Personnel d'appoint	3,95	-	3,95	-	-	
10 Emploi temporaire dans le secteur public pour les chômeurs âgés	90,23	88,61	1,63	-	-	
Total de la catégorie 6 - Création directe d'emplois	94,18	88,61	5,57	-	-	
7 - Aides à la création d'entreprise						
7 9 Primes de démarrage	124,96	120,08	-	4,88	-	
Total de la catégorie 7 - Aides à la création d'entreprise	124,96	120,08	-	4,88	-	
8 - Maintien et soutien du revenu en cas d'absence d'emploi						
8.5 30 Garantie salariale	112,99	112,99	-	-	-	
Mixte 16 Assurance chômage	3 236,79	3 236,79	-	-	-	6
Total de la catégorie 8 - Maintien et soutien du revenu en cas d'absence d'emploi	3 349,78	3 349,78	-	-	-	
9 - Préretraite						
9.1 34 Changement de génération	2,79	2,79	-	-	-	
9.2 29 Allocation transitoire de retraite	149,81	149,81	-	-	-	
Total de la catégorie 9 - Préretraite	152,60	152,60	-	-	-	

Remarques

- 1 Estimation dérivée en prenant le nombre de personnel utilisé dans l'activité à l'AMI multiplié par leur coût salarial moyen par an.
- 2 La mesure offre une formation sur les technologies de l'information pour les chômeurs et les employés. Les dépenses se rapportent à des allocations de formation pour les chômeurs seulement et 75% des coûts des cours (au moins 75% des bénéficiaires du programme devrait être chômeurs).
- 3 Les données relatives à l'apprentissage (catégorie 2.4) ne sont pas jugées comparables d'un pays à l'autre. Il convient donc de ne pas tenir compte de cette sous-catégorie lorsque l'on examine les agrégats concernant la formation professionnelle. Dans ce cas, aucune donnée n'a été déclarée pour la catégorie 2.4, de sorte que le total relatif à la formation professionnelle n'est pas touché.
- 4 Les dépenses comprennent des primes de mobilité pour se rendre aux entretiens qui sont normalement considérées sous la catégorie 1.
- 5 Les dépenses se réfèrent seulement aux coûts salarial et de transport pour les mentors et conseillers. Les participants peuvent également recevoir les allocations de soutien d'activité qui sont incluses sous les mesures S-14 et S-35.
- 6 Les dépenses comprennent les prestations de chômage à temps-plein et à temps-partiel.


B.3.15 Dépenses PMT par mesure et par type d'action: United Kingdom, 2000

Euro (millions)

 Catégorie, numéro et nom de la mesure		18.1 Total	18.2 Transferts aux individus	18.3 Transferts aux employeurs	18.4 Transferts aux prestataires de services	Non spécifié	Re- marqu es
0 - Services publics de l'emploi (SPE)							
0	9	Placement - Service de placement et fonctions de conseil	1 419,81	-	-	1 419,81	-
Total de la catégorie 0 - Services publics de l'emploi (SPE)		1 419,81	-	-	1 419,81	-	
1 - Accompagnement de la recherche d'emploi							
1	1	[Composante] New Deal pour les 18-24 ans - Passerelle vers l'emploi	238,14*	-	-	238,14*	-
	1	[Composante] New Deal pour les 18-24 ans - Suivi	-	-	-	-	1
	10	New Deal pour les partenaires de chômeurs (NDPU)	17,69	-	-	17,69	-
	2	[Composante] New Deal pour les 25 ans et plus - Passerelle vers l'emploi	124,66*	-	-	124,66*	-
	2	[Composante] New Deal pour les 25 ans et plus - Suivi	-	-	-	-	1
	8	Allocation de demandeur d'emploi - Entretiens	-	-	-	-	-
	14	Participation aux frais de déplacement dans le cadre d'un entretien	1,61*	1,61*	-	-	-
	16	Périodes d'essai	0,48*	:	:	:	0,48
	20	Jobfinder/Jobfinder Plus	:	:	:	:	:
	22	Centres gérant des programmes (plus autres initiatives: clubs de demandeurs d'emploi, plan d'emploi)	:	:	:	:	:
	23	Équipes d'évaluation et d'orientation en vue d'un placement (PACTS)	:	:	:	:	:
Total de la catégorie 1 - Accompagnement de la recherche d'emploi		:	:	:	:	:	:
2 - Formation professionnelle							
2.1	1	[Composante] New Deal pour les 18-24 ans - Option d'éducation et formation professionnelle	104,40*	48,47*	-	55,93*	-
	2	[Composante] New Deal pour les 25 ans et plus - Option d'éducation et formation professionnelle à temps plein	8,26*	-	-	8,26*	-
2.2	2	[Composante] New Deal pour les 25 ans et plus - Formation basée sur le travail destinée aux adultes	-	-	-	-	2
2.3	4	Formation basée sur le travail destinée aux adultes (WBLA)	598,15	:	:	:	598,15
2.4	5	Formation basée sur le travail destinée aux jeunes (WBTP)	1 614,37	-	-	1 614,37	-
Total de la catégorie 2 - Formation professionnelle		2 325,18*	48,47*	-	1 678,56*	598,15	
Total de la catégorie 2 - Formation professionnelle (excl. sous-catégorie 2.4)		710,82*	48,47*	-	64,20*	598,15	3
3 - Rotation dans l'emploi et partage de l'emploi							
3							
Total de la catégorie 3 - Rotation dans l'emploi et partage de l'emploi		-	-	-	-	-	-
4 - Incitations à l'emploi							
4.1	1	[Composante] New Deal pour les 18-24 ans - Option d'emploi	61,11*	-	59,33*	1,78	-
	2	[Composante] New Deal pour les 25 ans et plus - Option d'emploi	50,05*	-	50,05*	-	-
	29	Prime de retour à la vie active	3,22	3,22	-	-	-
Total de la catégorie 4 - Incitations à l'emploi		114,38*	3,22	109,39*	1,78	-	-
5 - Intégration des handicapés							
5	24	Réadaptation à l'emploi (préparation au travail)	19,30	-	-	19,30	-
5.1	31	Accès au travail	48,24*	:	:	:	48,24
	32	Programme d'introduction au travail	3,22*	-	3,22*	-	-
5.3	12	New Deal pour les handicapés	20,90	:	:	:	20,90
Mixed	33	Emploi assisté (y compris Remploi)	265,31	-	265,31	-	-
Total de la catégorie 5 - Intégration des handicapés		356,96*	-	268,53*	19,30	69,14	-

B.3.15 Dépenses PMT par mesure et par type d'action: United Kingdom, 2000

Euro (millions)


 Catégorie, numéro et nom de la mesure		18.1 Total	18.2 Transferts aux individus	18.3 Transferts aux employeurs	18.4 Transferts aux prestataires de services	Non spécifié	Re- marqu es
6 - Création directe d'emplois							
6.2	1 [Composante] New Deal pour les 18-24 ans - Options d'emploi bénévole ou dans la force d'intervention environnementale	186,90*	50,74*	65,36*	70,79*	-	
Total de la catégorie 6 - Création directe d'emplois		186,90*	50,74*	65,36*	70,79*	-	
7 - Aides à la création d'entreprise							
7	36 Initiative "Jeunes entrepreneurs"	9,65*	9,65*	-	-	-	
Total de la catégorie 7 - Aides à la création d'entreprise		9,65*	9,65*	-	-	-	
8 - Maintien et soutien du revenu en cas d'absence d'emploi							
8.1	3 Allocation de demandeur d'emploi (JSA): paiements	6 721,16	6 721,16	-	-	-	
Total de la catégorie 8 - Maintien et soutien du revenu en cas d'absence d'emploi		6 721,16	6 721,16	-	-	-	
9 - Préretraite							
9							
Total de la catégorie 9 - Préretraite		-	-	-	-	-	
Mesures mixtes							
Mixte	11 New Deal pour les parents isolés	69,14	:	:	:	69,14	
	37 New Deal 50+	90,04	:	:	:	90,04	
	35 Zones d'emploi prioritaires	115,77	:	:	:	115,77	
Total de la catégorie - Mesures mixtes		274,96	-	-	-	274,96	

Remarques

- 1 Les dépenses sont comprises sous la composante Gateway.
- 2 Les dépenses sont comprises sous UK-4 Formation basée sur le travail destinée aux adultes (WBLA).
- 3 Les données relatives à l'apprentissage (catégorie 2.4) ne sont pas jugées comparables d'un pays à l'autre. Il convient donc de ne pas tenir compte de cette sous-catégorie lorsque l'on examine les agrégats concernant la formation professionnelle.


B.3.16 Dépenses PMT par mesure et par type d'action: Norway, 2000

Euro (millions)

 Catégorie, numéro et nom de la mesure	18.1 Total	18.2 Transferts aux individus	18.3 Transferts aux employeurs	18.4 Transferts aux prestataires de services	Non spécifié	Re- marques
0 - Services publics de l'emploi (SPE) 0 26 Demandeurs d'emploi enregistrés auprès des services publics d'emploi	208,91	-	-	208,91	-	
Total de la catégorie 0 - Services publics de l'emploi (SPE)	208,91	-	-	208,91	-	
1 - Accompagnement de la recherche d'emploi						
1 4 Clubs de demandeurs d'emploi	0,08	0,08	-	0,00	-	
Total de la catégorie 1 - Accompagnement de la recherche d'emploi	0,08	0,08	-	0,00	-	
2 - Formation professionnelle						
2.1 7 Formation au marché du travail	119,64	23,20	-	96,44	-	
2.2 8 Programme de stages/parrainages	16,33	16,33	-	-	-	
9 Formation interne (BIO)	18,06	-	18,06	-	-	
2.4 10 Apprentissage dans des organismes publics	0,32	-	0,32	-	-	
Total de la catégorie 2 - Formation professionnelle	154,35	39,53	18,38	96,44	-	
Total de la catégorie 2 - Formation professionnelle (excl. sous-catégorie 2.4)	154,03	39,53	18,06	96,44	-	1
3 - Rotation dans l'emploi et partage de l'emploi						
3.1 12 Remplacements temporaires	0,33	-	0,33	-	-	
Total de la catégorie 3 - Rotation dans l'emploi et partage de l'emploi	0,33	-	0,33	-	-	
4 - Incitations à l'emploi						
4.1 5 Primes de promotion de la mobilité	2,00	2,00	-	-	-	
6 Subvention sur les salaires versées aux employeurs	45,70	-	45,70	-	-	
Total de la catégorie 4 - Incitations à l'emploi	47,70	2,00	45,70	-	-	
5 - Intégration des handicapés						
5.1 13 Réadaptation interne (BIA)	8,43	-	8,43	-	-	
18 Subventions d'intégration	1,37	-	1,37	-	-	
19 Emploi assisté	13,32	-	13,32	-	-	
23 Entreprises chargées d'évaluer les besoins des travailleurs	9,89	-	9,89	-	-	
5.2 15 Formation professionnelle préalable	21,94	-	21,94	-	-	
20 Ateliers protégés	31,81	-	31,81	-	-	
24 Entreprises de réadaptation	59,11	-	59,11	-	-	
5.3 14 Emplois du secteur public pour les personnes présentant un handicap professionnel	26,63	-	26,63	-	-	
16 Groupes de formation	2,19	-	2,19	-	-	
21 Stage sur des lieux de travail ordinaires	94,33	92,60	1,73	-	-	
22 Éducation dans des écoles ordinaires	420,66	418,90	1,76	-	-	
Total de la catégorie 5 - Intégration des handicapés	689,68	511,50	178,18	-	-	
6 - Création directe d'emplois						
6.2 11 Emplois temporaires dans le secteur public (KAJA)	-	-	-	-	-	2
Total de la catégorie 6 - Création directe d'emplois	-	-	-	-	-	
7 - Aides à la création d'entreprise						
7 25 Démarrez sa propre entreprise	4,41	4,41	-	-	-	
Total de la catégorie 7 - Aides à la création d'entreprise	4,41	4,41	-	-	-	

B.3.16 Dépenses PMT par mesure et par type d'action: Norway, 2000

Euro (millions)

 Catégorie, numéro et nom de la mesure		18.1 Total	18.2 Transferts aux individus	18.3 Transferts aux employeurs	18.4 Transferts aux prestataires de services	Non spécifié	Re- marqu es
8 - Maintien et soutien du revenu en cas d'absence d'emploi							
8.1	1 [Composante] Prestations de chômage - Assurance chômage	757,88	757,88	-	-	-	
	17 Mesure spéciale de réadaptation	10,78	-	10,78	-	-	
	27 Allocations pour la réhabilitation professionnelle entre les mesures	139,48	139,48	-	-	-	
8.5	1 [Composante] Prestations de chômage - Indemnité en cas de faillite	2,45	2,45	-	-	-	
Total de la catégorie 8 - Maintien et soutien du revenu en cas d'absence d'emploi		910,59	899,82	10,78	-	-	
9 - Préretraite							
9							
Total de la catégorie 9 - Préretraite		-	-	-	-	-	

Remarques


- 1 Les données relatives à l'apprentissage (catégorie 2.4) ne sont pas jugées comparables d'un pays à l'autre. Il convient donc de ne pas tenir compte de cette sous-catégorie lorsque l'on examine les agrégats concernant la formation professionnelle.
- 2 Mesure non appliquée en 2000.

C BÉNÉFICIAIRES

C.1 Stocks PMT par type d'action

C.1.1 Stocks PMT par catégorie, 2000

i. Catégories 2-7^{1,2}

	Nombre de participants																
	B	DK	D ³	EL	E	F	IRL	I	L	NL	A	P	FIN	S	UK ⁴	EU-15	NO
																	
2 Formation professionnelle (excl. sous-catégorie 2.4)	83 603	39 823	530 859	85 214	12 088		22 044						43 297	220 130	56 322		9 444
3 Rotation dans l'emploi et partage de l'emploi	99 629	-	-	-	35 141	-	-	-	-	128	47		9 199	6 772	-		24
4 Incitations à l'emploi	118 575	34 934	134 704	81 799	2 174 516	651 107	38 191			123 344			16 008	50 558	18 678		3 325
5 Intégration des handicapés	27 314	46 887	154 615	9 948	97 857		460	11 996		92 101			10 156	81 377			35 557
6 Création directe d'emplois	115 917	2 226	313 358	-		515 688	36 662	119 520					14 476	5 976	13 764		-
7 Aides à la création d'entreprise	856	571	41 260	18 540		28 102	4 503			-	570		1 897	8 537			498
Total des catégories 2 à 7	445 894	124 441	1 174 796	195 501			101 860						95 033	373 350			48 848
2.4 Soutien spécial à l'apprentissage	-	8 143	182 899	20 285	-	367 254	2 802	458 274		160 000		5 864	6 150	-	333 531		3


1 Certaines de ces valeurs peuvent être estimées (ou inclure des estimations) ou appeler des commentaires spécifiques. Veuillez consulter les tableaux détaillés par pays dans la section C.3.

2 Les données relatives à l'apprentissage (catégorie 2.4) ne sont pas jugées comparables d'un pays à l'autre. Il convient donc de ne pas tenir compte de cette sous-catégorie lorsque l'on examine les agrégats concernant la formation professionnelle.

3 En Allemagne, les actions du Programme d'Action Immédiate destiné à lutter contre le chômage des jeunes se rapportent à plus d'une catégorie mais une ventilation des participants par catégorie n'est actuellement pas disponible. Les totaux des catégories 2-7 sont par conséquent sous-estimés de 76661 participants. De plus, les totaux par catégorie ne sont pas consistants par rapport aux totaux des dépenses étant donné que les montants alloués aux différentes actions de cette mesure sont connus et ont été répartis par catégorie. Veuillez consulter les tableaux B.3.3 et C.3.3 pour plus de détails.

4 Le système du Royaume-Uni comprend différentes mesures mixtes dont les actions se rapportent à plus d'une catégorie et où la répartition des participants par catégorie n'est pas disponible. Les totaux pour certaines des catégories 2-7 peuvent par conséquent être sous-estimés.

ii. Catégories 8-9¹

	Nombre de participants																
	B	DK	D	EL	E	F	IRL	I	L	NL	A	P	FIN	S	UK	EU-15	NO
																	
8 Maintien et soutien du revenu en cas d'absence d'emploi	492 732	160 751	3 272 977	274 650	1 039 699	2 135 427	142 211			633 700	194 295		292 332	375 065	1 056 908		75 420
9 Préretraite	115 570	87 434	35 715	-		197 828	11 888	165 281		-	14 786		50 900	11 625	-		-
Total catégories 8-9	608 302	248 185	3 308 692	274 650		2 333 255	154 099			633 700	209 081		343 232	386 690	1 056 908		75 420

1 Veuillez consulter les notes du tableau C.1.1.i pour les commentaires sur les données par catégorie et/ou par pays.

C.1.2 Part des stocks PMT par catégorie, 2000

i. Catégories 2-7¹

	% du stock total dans les catégories 2 à 7																
	B	DK	D	EL	E	F	IRL	I	L	NL	A	P	FIN	S	UK	EU-15	NO
2 Formation professionnelle (excl. sous-catégorie 2.4)	18,7	32,0	45,2	43,6	:	:	21,6	:	:	:	:	:	45,6	59,0	:	:	19,3
3 Rotation dans l'emploi et partage de l'emploi	22,3	-	-	-	:	:	-	:	:	:	:	:	9,7	1,8	:	:	0,0
4 Incitations à l'emploi	26,6	28,1	11,5	41,8	:	:	37,5	:	:	:	:	:	16,8	13,5	:	:	6,8
5 Intégration des handicapés	6,1	37,7	13,2	5,1	:	:	0,5	:	:	:	:	:	10,7	21,8	:	:	72,8
6 Création directe d'emplois	26,0	1,8	26,7	-	:	:	36,0	:	:	:	:	:	15,2	1,6	:	:	-
7 Aides à la création d'entreprise	0,2	0,5	3,5	9,5	:	:	4,4	:	:	:	:	:	2,0	2,3	:	:	1,0
Total des catégories 2 à 7	100,0	100,0	100,0	100,0	:	:	100,0	:	:	:	:	:	100,0	100,0	:	:	100,0

¹ Veuillez consulter les notes du tableau C.1.1.i pour les commentaires sur les données par catégorie et/ou par pays.

ii. Catégories 8-9¹

	% du stock total dans les catégories 8 à 9																
	B	DK	D	EL	E	F	IRL	I	L	NL	A	P	FIN	S	UK	EU-15	NO
8 Maintien et soutien du revenu en cas d'absence d'emploi	81,0	64,8	98,9	100,0	:	:	91,5	92,3	:	100,0	92,9	:	85,2	97,0	100,0	:	100,0
9 Préretraite	19,0	35,2	1,1	-	:	:	8,5	7,7	:	-	7,1	:	14,8	3,0	-	:	-
Total des catégories 8 à 9	100,0	100,0	100,0	100,0	:	:	100,0	100,0	:	100,0	100,0	:	100,0	100,0	100,0	:	100,0

¹ Veuillez consulter les notes du tableau C.1.1.ii pour les commentaires sur les données par catégorie et/ou par pays.

C.2 Entrées PMT par type d'action

C.2.1 Entrées PMT par catégorie, 2000

i. Catégories 2-7^{1,2}

	Nombre de participants																
	B	DK	D ³	EL	E	F	IRL	I	L	NL	A	P	FIN	S	UK ⁴	EU-15	NO
2 Formation professionnelle (excl. sous-catégorie 2.4)	: 1 284 010	: 387 507	: 727 282	: 273 741	: 39 548	: 129 178	: 160 022	: 44 953									
3 Rotation dans l'emploi et partage de l'emploi	: -	: -	: 28 541	: 16	: 131	: 16 110	: 56										
4 Incitations à l'emploi	: 312 972	: 733 587	: 593 668	: 1 776	: 29 334	: 58 367	: 45 871										
5 Intégration des handicapés	: 144 735	: 45 835	: 6 513	: 24 062	: 30 013	: 68 867	: -										
6 Création directe d'emplois	: 1 509	: 361 073	: 610 705	: 50 190	: 9 351	: 31 465	: 30 013	: -									
7 Aides à la création d'entreprise	: 135 92 604	: 39 819	: 44 715	: 11	: 1 719	: 4 425	: 4 098	: 13 388									
Total des catégories 2 à 7	: 2 195 394	: 1 470 950	: 374 406	: 8 380	: 8 184	: 5 782	: 300 700	: 3									
2.4 Soutien spécial à l'apprentissage	-	: 199 431	: -	: 237 876	: 1 461	: 8 184	: 5 782	: -									

1 Certaines de ces valeurs peuvent être estimées (ou inclure des estimations) ou font référence à des commentaires spécifiques. Veuillez consulter les tableaux détaillés par pays dans la section C.3.

2 Les données relatives à l'apprentissage (catégorie 2.4) ne sont pas jugées comparables d'un pays à l'autre. Il convient donc de ne pas tenir compte de cette sous-catégorie lorsque l'on examine les agrégats concernant la formation professionnelle.

3 En Allemagne, les actions du Programme d'Action Immédiate destiné à lutter contre le chômage des jeunes se rapportent à plus d'une catégorie mais une ventilation des participants par catégorie n'est actuellement pas disponible. Les totaux des catégories 2-7 sont par conséquent sous-estimés de 115419 participants. De plus, les totaux par catégorie ne sont pas consistants par rapport aux totaux des dépenses étant donné que les montants alloués aux différentes actions de cette mesure sont connus et ont été répartis par catégorie. Veuillez consulter les tableaux B.3.3 et C.3.3 pour plus de détails.

4 Le système du Royaume-Uni comprend différentes mesures mixtes dont les actions se rapportent à plus d'une catégorie et où la répartition des participants par catégorie n'est pas disponible. Les totaux pour certaines des catégories 2-7 peuvent par conséquent être sous-estimés.

ii. Catégories 8-9¹

	Nombre de participants																
	B	DK	D	EL	E	F	IRL	I	L	NL	A	P	FIN	S	UK	EU-15	NO
8 Maintien et soutien du revenu en cas d'absence d'emploi	: 443 453	: 5 967 520	: 3 011 849	: 206 369	: 11 582	: 703 513	: 586 514	: 2 720 407									
9 Prêtrétraite	: 30 091	: -	: 7 154	: 56 498	: 12 521	: 9 182	: 11 671	: -									
Total des catégories 8 à 9	: 5 997 611	: 3 019 003	: 218 890	: 715 184	: 2 720 407	: -	: -	: -									

1 Certaines de ces valeurs peuvent être estimées (ou inclure des estimations) ou font référence à des commentaires spécifiques. Veuillez consulter les tableaux détaillés par pays dans la section C.3.

C.2.2 Part des entrées PMT par catégorie, 2000

i. Catégories 2-7¹

eurostat	% du nombre total d'entrées dans les catégories 2 à 7																
	B	DK	D	EL	E	F	IRL	I	L	NL	A	P	FIN	S	UK	EU-15	NO
2 Formation professionnelle (excl. sous-catégorie 2.4)	:	:	58,5	:	26,3	:	:	:	:	:	73,1	:	:	:	:	:	:
3 Rotation dans l'emploi et partage de l'emploi	:	:	-	:	1,9	:	:	:	:	:	0,0	:	:	:	:	:	:
4 Incitations à l'emploi	:	:	14,3	:	49,9	:	:	:	:	:	17,5	:	:	:	:	:	:
5 Intégration des handicapés	:	:	6,6	:	3,1	:	:	:	:	:	6,4	:	:	:	:	:	:
6 Création directe d'emplois	:	:	16,4	:	16,0	:	:	:	:	:	2,5	:	:	:	:	:	:
7 Aides à la création d'entreprise	:	:	4,2	:	2,7	:	:	:	:	:	0,5	:	:	:	:	:	:
Total des catégories 2 à 7	:	:	100,0	:	100,0	:	:	:	:	:	100,0	:	:	:	:	:	:

¹ Veuillez consulter les notes du tableau C.2.1.i pour les commentaires sur les données par catégorie et/ou par pays.

ii. Catégories 8-9¹

eurostat	% du nombre total d'entrées dans les catégories 2 à 7																
	B	DK	D	EL	E	F	IRL	I	L	NL	A	P	FIN	S	UK	EU-15	NO
8 Maintien et soutien du revenu en cas d'absence d'emploi	:	:	99,5	:	99,8	:	94,3	:	:	:	:	:	98,4	:	100,0	:	:
9 Préretraite	:	:	0,5	:	0,2	:	5,7	:	:	:	:	:	1,6	:	-	:	:
Total catégories 8-9	:	:	100,0	:	100,0	:	100,0	:	:	:	:	:	100,0	:	100,0	:	:

¹ Veuillez consulter les notes du tableau C.2.1.ii pour les commentaires sur les données par catégorie et/ou par pays.

C.3.1 Bénéficiaires PMT par mesure et par type d'action: Belgique/België, 2000

	Catégorie, numéro et nom de la mesure	Nombre de participants													
		Hommes et femmes						Femmes							
		Total			< 25 ans			Total			Re-marques				
		Stock	Entrées	Sorties	Stock	Entrées	Sorties	Stock	Entrées	Sorties	Stock	Entrées	Sorties		
0 - Services publics de l'emploi (SPE)															
0 1	Services publics de l'emploi (Féd, RF, RW, RBC)	474 427	:	:	:	:	:	:	:	:	:	265 768	:	:	1
	Total de la catégorie 0 - Services publics de l'emploi (SPE)	474 427	:	:	:	:	:	:	:	:	:	265 768	:	:	
1 - Accompagnement de la recherche d'emploi															
1 12	Insertion socio-professionnelle (RW, RBC)	90 435	:	:	:	:	:	:	:	:	:	:	:	:	
25	Ateliers de recherche active d'emploi (RW, RBC, RF, CG)	460	:	17 604	:	:	:	:	:	:	:	:	:	:	
30	Missions régionales pour l'emploi (RW)	1 024	:	:	:	:	:	:	:	:	:	:	:	:	
46	Plan jeunes + (RW)	8 338	:	:	:	:	:	:	:	:	:	3 681	:	:	2
48	Partenariat en matière d'accueil des demandeurs d'emploi non inscrits à l'ORBEM (RBC)	:	:	348	:	:	:	123	:	:	:	:	:	:	
50	Partenariat pour l'accueil des enfants des demandeurs d'emploi (RBC)	:	:	211	:	:	:	:	:	:	:	:	:	:	
51	Insertion des demandeurs d'emploi vers la convention de premier emploi	2 509	:	:	:	2 509	:	:	:	:	:	1 305	:	:	
54	Trajectwerking (RF)	61 593	:	:	:	:	:	:	:	:	:	33 310	:	:	
	Total de la catégorie 1 - Accompagnement de la recherche d'emploi		:		:		:		:		:		:		
2 - Formation professionnelle															
2.1 3	Encouragement de chômeurs à reprendre des études (Féd)	11 355	:	:	:	:	:	:	:	:	:	7 558	:	:	
40	Formation professionnelle (RF)	16 233	:	54 615	:	:	:	15 422	:	:	:	8 928	:	29 399	
41	Formation professionnelle (RW)	9 731	:	:	:	:	:	:	:	:	:	3 939	:	:	
42	Formation professionnelle (RBC)	2 082	:	6 205	:	5 805	:	1 656	:	1 649	:	1 132	:	2 843	
43	Formation professionnelle (Féd)	-	:	-	:	-	:	-	:	-	:	-	:	-	3
44	Formation professionnelle (CG)	252*	:	:	:	:	:	:	:	:	:	153*	:	:	2
2.2 7	Aides à la création, extension, reconversion d'entreprises (RW, RBC, CG)	2 622	:	:	:	:	:	:	:	:	:	:	:	:	
13	Plan Formation Insertion (RW)	7 363	:	:	:	:	:	:	:	:	:	1 993	:	:	
29	Tutorat (RBC)	19	:	23	:	13	:	17	:	:	:	4	:	7	
2.3 8	Formation en alternance (Féd)	22 096	:	:	:	22 096*	:	:	:	:	:	6 961	:	:	
9	Formation en alternance et projets tremplins (CFI)	9 275	:	:	:	:	:	:	:	:	:	2 773	:	:	
10	Formation en alternance (RW)	2 575	:	:	:	2 559	:	:	:	:	:	612	:	:	
	Total de la catégorie 2 - Formation professionnelle	83 603*	:		:		:		:		:		:		4
	Total de la catégorie 2 - Formation professionnelle (excl. sous-catégorie 2.4)	83 603*	:		:		:		:		:		:		

C.3.1 Bénéficiaires PMT par mesure et par type d'action: Belgique/België, 2000

	Catégorie, numéro et nom de la mesure	Nombre de participants										
		Hommes et femmes					Femmes					Re-marques
		Total		< 25 ans			Total					
		Stock	Entrées	Sorties	Stock	Entrées	Sorties	Stock	Entrées	Sorties	Stock	Entrées
3 - Rotation dans l'emploi et partage de l'emploi												
3.1	32	Remise au travail de chômeurs à l'aide de la redistribution du travail (RF)	2 335	:	:	:	:	:	1 824	:	:	:
Mixed	15	Interruption de la carrière professionnelle (Féd, RF)	97 294	:	:	:	:	:	82 275	:	:	:
Total de la catégorie 3 - Rotation dans l'emploi et partage de l'emploi			99 629	:	:	:	:	:	84 099	:	:	:
4 - Incitations à l'emploi												
4	39	Travailleurs à temps partiel avec allocation de garantie de revenus	36 103	:	:	:	:	:	27 403	:	:	:
4.1	16	Prime à l'embauche (RBC)	216	:	224	:	114	:	93	:	98	:
17		Recrutement de chômeurs engagés pour des projets d'expansion économique (RW, RBC)	613	:	:	:	:	:	:	:	:	:
22		Plan +1, +2, +3 (Féd)	28 074	:	:	:	:	:	12 338	:	:	:
23		Plan avantage à l'embauche (Féd)	30 153	:	:	:	:	:	14 690	:	:	:
24		Accords pour l'emploi (Féd)	3 465	:	:	:	:	:	868	:	:	:
26		Interventions dans les frais de réinstallation des chômeurs (RBC)	-	:	-	:	-	:	-	:	-	5
28		Prime de transition professionnelle (RBC)	106	:	120	:	87	:	43	:	48	:
35		Stage des jeunes (Féd)	1 536	:	:	:	:	:	632	:	:	:
47		Convention de premier emploi	18 309	:	:	:	:	:	:	:	:	2,6
Total de la catégorie 4 - Incitations à l'emploi			118 575	:	:	:	:	:	:	:	:	:
5 - Intégration des handicapés												
5	36	Travail et réadaptation des handicapés (RF, RW, RBC,CG)	27 314	:	:	:	:	:	:	:	:	:
5.3	49	Service de guidance socio-professionnelle : consultations sociales (RBC)	s.o.	:	657	:	s.o.	:	s.o.	:	195	:
Total de la catégorie 5 - Intégration des handicapés			27 314	:	:	:	:	:	:	:	318	:
6 - Création directe d'emplois												
6.1	14	Troisième circuit de travail (RF, RW, RBC,CG)	20 077	:	:	:	:	:	:	:	:	:
18		Agents contractuels subventionnés (RF, RW, RBC,CG)	70 803	:	:	:	:	:	39 796	:	:	:
19		Promotion de l'emploi dans le secteur non marchand - FBI (Féd, RF, RW, RBC,CG)	6 194	:	:	:	:	:	4 227	:	:	:
6.2	21	Agences locales d'emploi (Féd)	15 583	:	:	:	:	:	13 866	:	:	:
27		Programme de transition professionnelle	3 260	:	:	:	:	:	2 076	:	:	:
52		Convention de premier emploi dans des projets globaux de société (RBC)	s.o.	:	36	:	s.o.	:	s.o.	:	17	:
Total de la catégorie 6 - Création directe d'emplois			115 917	:	:	:	:	:	:	:	:	:

C.3.1 Bénéficiaires PMT par mesure et par type d'action: Belgique/België, 2000

eurostat	Catégorie, numéro et nom de la mesure	Hommes et femmes												Nombre de participants				
		Total						< 25 ans						Femmes			Re-marques	
		Entrées		Sorties		Stock	Entrées		Sorties		Stock	Entrées		Sorties				
		Stock	Entrées	Sorties	Stock		Entrées	Sorties	Stock	Entrées		Sorties						
7 - Aides à la création d'entreprise																		
7 34 Prêt chômeur (Féd)		336	:	:										149	:	:		6
45 Filère d'insertion à la création et la gestion d'entreprise (RBC)		339	:	317		45								137	:	43		137
53 PME Création (RW)		181*	:	723											:			2
Total de la catégorie 7 - Aides à la création d'entreprise		856*	:	:		:	:	:	:		:	:	:	:	:	:	:	:
8 - Maintien et soutien du revenu en cas d'absence d'emploi																		
8.1 37 [Composante] Indemnisation du chômage (Féd) - Chômage complet		475 164	:	:		51 524	:	:						197 670	:	:		
8.2 37 [Composante] Indemnisation du chômage (Féd) - Chômage partiel		17 568	:	:		1 836	:	:						4 582	:	:		
8.5 37 [Composante] Indemnisation du chômage (Féd) - Indemnité en cas de faillite		s.o.	:	23 021		s.o.	:	:						s.o.	:	:		
Total de la catégorie 8 - Maintien et soutien du revenu en cas d'absence d'emploi		492 732	:	:		53 360	:	:						202 252	:	:		
9 - Préretraite																		
9.1 38 Préretraite conventionnelle (Féd)		115 570	:	:			:	:						13 510	:	:		7
Total de la catégorie 9 - Préretraite		115 570	:	:			:	:						13 510	:	:		

Remarques

- 1 Les données se rapportent à des demandeurs d'emploi au chômage.
- 2 Nouvelle mesure en 2000.
- 3 Le nombre de participants n'est pas connu mais ils sont tous repris dans les mesures B-40 à B-42. Le total de la catégorie n'est pas affecté.
- 4 Les données relatives à l'apprentissage (catégorie 2.4) ne sont pas jugées comparables d'un pays à l'autre. Il convient donc de ne pas tenir compte de cette sous-catégorie lorsque l'on examine les agrégats concernant la formation professionnelle. Dans ce cas, aucune donnée n'a été déclarée pour la catégorie 2.4, de sorte que le total relatif à la formation professionnelle n'est pas touché.
- 5 Mesure non appliquée en 2000.
- 6 Stock: chiffre en fin d'année
- 7 Environ 35% des préretraités de cette mesure sont remplacés par des chômeurs.

C.3.2 Bénéficiaires PMT par mesure et par type d'action: Danmark, 2000

eurostat	Catégorie, numéro et nom de la mesure	Nombre de participants												
		Hommes et femmes						Femmes						
		Total			< 25 ans			Total			Re-marques			
		Stock	Entrées	Sorties	Stock	Entrées	Sorties	Stock	Entrées	Sorties	Stock	Entrées	Sorties	
0 - Services publics de l'emploi (SPE)														
0 5	Agence pour l'emploi	265 478	:	:	:	:	:	:	:	:	:	:	:	:
	Total de la catégorie 0 - Services publics de l'emploi (SPE)	265 478	:	:	:	:	:	:	:	:	:	:	:	:
1 - Accompagnement de la recherche d'emploi														
1 9	Activation spéciale	8 526	49 375	49 053	1 770	13 865	13 729				19 312	19 232		
17	Orientation scolaire et professionnelle	3 758	:	:	:	:	:	:	:	:	:	:	:	1
	Total de la catégorie 1 - Accompagnement de la recherche d'emploi	12 284	:	:	:	:	:	:	:	:	:	:	:	
2 - Formation professionnelle														
2.1 8	Éducation et formation	39 515	95 839	103 481	3 400	9 285	9 207				26 370	59 742	65 239	
16	Congé de formation pendant le chômage	49	239	594	-	-	-	-	-	-	36	157	439	
19	Formation pour adultes et formation complémentaire	182	267	273	-	-	-	-	-	-	120	156	175	
2.2 27	Stage pratique en entreprise	77	:	:	:	:	:	:	:	:	:	:	:	
2.4 31	Soutien à l'apprentissage des adultes	8 143	:	:	:	:	:	:	:	:	:	:	:	
	Total de la catégorie 2 - Formation professionnelle	47 966	:	:	:	:	:	:	:	:	:	:	:	
	Total de la catégorie 2 - Formation professionnelle (excl. sous-catégorie 2.4)	39 823	:	:	:	:	:	:	:	:	:	:	:	2
3 - Rotation dans l'emploi et partage de l'emploi														
3		-	-	-	-	-	-	-	-	-	-	-	-	
	Total de la catégorie 3 - Rotation dans l'emploi et partage de l'emploi													
4 - Incitations à l'emploi														
4.1 6	Formation en entreprise	16 100	37 774	36 445	1 427	4 154	3 859				9 119	21 059	20 163	
7	Emploi-formation	18 538	49 596	50 466	5 206	18 523	18 391				8 793	22 090	22 319	
26	Servicejobs	296	:	:	:	:	:	:	:	:	:	:	:	
	Total de la catégorie 4 - Incitations à l'emploi	34 934	:	:	:	:	:	:	:	:	:	:	:	
5 - Intégration des handicapés														
5 30	Soutien aux handicapés	n.s.	n.s.	n.s.	n.s.	n.s.	n.s.	n.s.	n.s.	n.s.	n.s.	n.s.	n.s.	
5.2 21	Flexjob	8 000*	:	:	:	:	:	:	:	:	:	:	:	
22	Light jobs	5 400*	:	:	:	:	:	:	:	:	:	:	:	
5.3 20	Réadaptation	23 982	:	:	:	:	:	:	:	:	:	:	:	
28	Pré-réadaptation	9 505	:	:	:	:	:	:	:	:	:	:	:	
29	Allocation chômage	n.s.	n.s.	n.s.	n.s.	n.s.	n.s.	n.s.	n.s.	n.s.	n.s.	n.s.	n.s.	
	Total de la catégorie 5 - Intégration des handicapés	46 887*	:	:	:	:	:	:	:	:	:	:	:	

C.3.2 Bénéficiaires PMT par mesure et par type d'action: Danmark, 2000

Catégorie, numéro et nom de la mesure	Hommes et femmes											Nombre de participants					
	Total					< 25 ans					Femmes			Re- marques			
	Stock	Entrées	Sorties	Stock	Sorties	Stock	Entrées	Sorties	Stock	Entrées	Sorties	Stock	Entrées		Sorties		
6 - Création directe d'emplois																	
6.2 11 Fonds communs d'emplois	1 908	869	4 519	26	13	54						1 213	614	2 922			
10 Activités bénévoles non rémunérées	318	640	681	59	163	157						156	287	314			
Total de la catégorie 6 - Création directe d'emplois	2 226	1 509	5 200	85	176	211						1 369	901	3 236			
7 - Aides à la création d'entreprise																	
7 12 Allocation à la création d'entreprises (chômeur assuré)	469	117	1 361	-	-	1						234	69	682			
13 Allocation à la création d'entreprises (prestation sociale)	102	18	250	-	1	1						27	7	71			
Total de la catégorie 7 - Aides à la création d'entreprise	571	135	1 611	-	1	2						261	76	753			
8 - Maintien et soutien du revenu en cas d'absence d'emploi																	
8.1 2 Assistance sociale (chômage)	17 202	63 818	64 446	4 792	27 998	27 625						8 155	29 240	29 486			
8.5 25 Fonds de garantie des salariés	s.o.	12 103	12 103	s.o.	:	:						s.o.	:	:			
Mixte 1 Assurance chômage	143 549	367 532	371 962	7 390	31 001	29 443						82 508	201 732	200 989			
Total de la catégorie 8 - Maintien et soutien du revenu en cas d'absence d'emploi	160 751	443 453	448 511	12 182	:	:						90 663	:	:			
9 - Préretraite																	
9.2 3 Allocation temporaire	24 834	552	4 917	-	-	-						17 190	305	3 360			
24 Retraite anticipée accordée aux chômeurs	62 600*	:	:	-	-	-						:	:	:			
Total de la catégorie 9 - Préretraite	87 434*	:	:	-	-	-						:	:	:			

Remarques

- 1 Les données incluent des activités sous la responsabilité du service public de l'emploi et des municipalités. Les données publiées en 1999 et 1998 ne contiennent que des données de 1998.
- 2 Les données relatives à l'apprentissage (catégorie 2.4) ne sont pas jugées comparables d'un pays à l'autre. Il convient donc de ne pas tenir compte de cette sous-catégorie lorsque l'on examine les agrégats concernant la formation professionnelle.


C.3.3 Bénéficiaires PMT par mesure et par type d'action: Deutschland, 2000

	Catégorie, numéro et nom de la mesure	Nombre de participants																
		Hommes et femmes						Femmes										
		Total			< 25 ans			Total			Total							
		Stock	Entrées	Sorties	Stock	Entrées	Sorties	Stock	Entrées	Sorties	Stock	Entrées	Sorties					
0	0 - Services publics de l'emploi (SPE)																	
5	Placement	:	:	3 517 915	:	:	:	:	:	:	:	:	:	:	:	:	:	1
33	Placement d'apprentis	23 642	770 348	746 706	23 117	754 242	731 125	12 001	381 792	369 791								2
	Total de la catégorie 0 - Services publics de l'emploi (SPE)	:	:	4 264 621	:	:	:	:	:	:	:	:	:	:	:	:	:	
1	1 - Accompagnement de la recherche d'emploi																	
27	Mesures indépendantes	57 873	345 515	339 294	14 931	77 677	76 071	26 472	157 500	153 065								
28	Participation de tiers au placement de bénéficiaires de l'assistance chômage	s.o.	2 604	2 604	s.o.	:	:	s.o.	:	:								
35	Orientation et aide en matière de placement	s.o.	473 245	473 245	s.o.	90 126	90 126	s.o.	219 477	219 477								
	Total de la catégorie 1 - Accompagnement de la recherche d'emploi	57 873	821 364	815 143	14 931	:	:	26 472	:	:								
2	2 - Formation professionnelle																	
2.1	Mesures visant à améliorer les perspectives d'intégration - mesures de formation	47 492	476 672	454 577	7 125	82 547	77 991	23 928	225 444	213 190								
11	Promotion des mesures de formation préparant les jeunes au travail	89 388	145 130	142 155	85 060	141 239	136 469	37 124	60 055	59 190								
12	Promotion de la formation professionnelle complémentaire	351 960	551 534	474 234	34 775	66 143	46 378	183 501	271 870	235 223								
20	Subventions pour la réalisation de mesures prévues par des plans sociaux	n.s.	5 552	n.s.	n.s.	n.s.	n.s.	n.s.	n.s.	n.s.								
26	Cours de langue destinés aux rapatriés, aux personnes bénéficiant du droit d'asile et aux réfugiés rentrant dans des quotas	27 695	59 843	56 750	4 942	11 403	10 112	13 952	30 127	28 695								
31	Programme fédéral FSE	14 324	45 279	19 835	1 764	6 186	2 566	7 737	23 857	9 859								
2.4	Promotion de la formation professionnelle des personnes souffrant de difficultés d'apprentissage/de handicaps sociaux	123 906	118 050	113 366	120 912	116 165	110 154	39 006	37 779	36 413								
34	Allocation de formation professionnelle	58 993	81 381	81 381*	58 993	81 381	81 381*	33 587	46 333	46 333*								
	Total de la catégorie 2 - Formation professionnelle	713 758	1 483 441	1 342 298*	313 571	505 064	465 051*	338 835	695 465	628 903*								
	Total de la catégorie 2 - Formation professionnelle (excl. sous-catégorie 2.4)	530 859	1 284 010	1 147 551	133 666	307 518	273 516	266 242	611 353	546 157								3
3	3 - Rotation dans l'emploi et partage de l'emploi																	
	Total de la catégorie 3 - Rotation dans l'emploi et partage de l'emploi	-	-	-	-	-	-	-	-	-								

C.3.3 Bénéficiaires PMT par mesure et par type d'action: Deutschland, 2000

Catégorie, numéro et nom de la mesure	Hommes et femmes												Femmes			Re-marques
	Total						< 25 ans						Total			
	Hommes		Femmes		Total		Hommes		Femmes		Total		Stock	Entrées	Sorties	
	Stock	Sorties	Entrées	Sorties	Stock	Entrées	Sorties	Stock	Entrées	Sorties	Stock	Entrées	Sorties			
4 - Incitations à l'emploi																
4.1 7 Primes de mobilité	s.o.	101 380	101 380	18 345	s.o.	18 345	18 345	s.o.	36 850	36 850	36 850					
8 Prestation destinée aux salariés	740*	5 913	5 913*	:	:	:	:	390*	3 123	3 123*	3 123*					
16 Subvention pour le recrutement de personnel dans les nouvelles entreprises	11 259	15 164	13 290	999	1 406	1 272	4 210	5 614	4 898							
17 Contrat d'insertion	152	731	763	13	69	64	45	263	273							
18 Subventions d'insertion	90 536	146 187	132 924	4 669	10 654	10 301	37 952	61 041	53 357							
25 Programme d'aide à l'emploi des chômeurs de longue durée	32 017	43 597	35 579	763	1 051	979	13 838	18 570	14 937							
Total de la catégorie 4 - Incitations à l'emploi	134 704*	312 972	289 849*	:	:	:	56 435*	125 461	113 438*							
5 - Intégration des handicapés																
5.1 23 Primes spéciales pour le recrutement et l'emploi de personnes souffrant de handicaps graves	19 764	11 841	9 729	2 718	1 587	1 379	6 533	4 012	3 118							
5.3 13 Réadaptation professionnelle	134 851	132 894	124 989	93 858	76 609	67 328	48 746	46 586	43 564							
Total de la catégorie 5 - Intégration des handicapés	154 615	144 735	134 718	96 576	78 196	68 707	55 279	50 598	46 682							
6 - Création directe d'emplois																
6.2 21 Soutien à des mesures de création d'emplois (ABM)	203 602	260 079	245 429	18 380	34 238	25 962	104 409	122 540	120 668							
22 Soutien à des mesures d'ajustement structurel	109 756	100 994	168 476	10 629	11 449	19 076	54 360	44 511	76 778							
Total de la catégorie 6 - Création directe d'emplois	313 358	361 073	413 905	29 009	45 687	45 038	158 769	167 051	197 446							
7 - Aides à la création d'entreprise																
7 9 Allocation d'attente	41 260	92 604	92 395	2 355	6 102	5 091	11 943	26 757	26 266							
Total de la catégorie 7 - Aides à la création d'entreprise	41 260	92 604	92 395	2 355	6 102	5 091	11 943	26 757	26 266							
8 - Maintien et soutien du revenu en cas d'absence d'emploi																
8.1 1 Prestation de chômage	1 691 456	3 623 324	3 695 191	204 421	441 668*	:	735 308	1 470 897	1 525 472	4						
3 Assistance chômage	1 453 005	1 450 708	1 538 504	72 118	72 533*	:	628 325	584 478	616 790	4						
29 Aide à l'intégration des rapatriés, des personnes bénéficiant du droit d'asile et des réfugiés rentrant dans des quotas	22 937	70 987	76 296	4 698	14 536	:	11 307	35 109	37 478	4						
8.2 14 Allocation de chômage partiel	86 052	n.s.	n.s.	:	n.s.	n.s.	15 701	n.s.	n.s.							
15 Promotion de l'emploi tout au long de l'année dans le bâtiment	19 400*	576 887	:	:	:	:	:	:	:	5						
8.3 2 Prestation de chômage à temps partiel	127	391	360	5	16*	:	93	293	260	4						
8.5 4 Paiement compensatoire en cas de faillite	s.o.	245 223	245 223	s.o.	:	:	s.o.	:	:							
Total de la catégorie 8 - Maintien et soutien du revenu en cas d'absence d'emploi	3 272 977*	5 967 520	:	:	:	:	:	:	:	:						

C.3.3 Bénéficiaires PMT par mesure et par type d'action: Deutschland, 2000

 Catégorie, numéro et nom de la mesure	Hommes et femmes												Nombre de participants					
	Total						< 25 ans						Femmes		Re-marques			
	Stock	Entrées	Sorties	Stock	Entrées	Sorties	Stock	Entrées	Sorties	Stock	Entrées	Sorties	Stock	Entrées		Sorties		
9 - Préretraite																		
9.1 24 Promotion du travail à temps partiel pour les salariés âgés	35 715	30 091	:	-	-	-									9 031	:		
Total de la catégorie 9 - Préretraite	35 715	30 091	:	-	-	-								9 031	:			
Mesures mixtes																		
Mixte 38 Programme d'action immédiate pour lutter contre le chômage des Jeunes	76 661	115 419	129 916	71 609	115 419	121 415									32 882	45 306	49 999	6
Total de la catégorie - Mesures mixtes	76 661	115 419	129 916	71 609	115 419	121 415								32 882	45 306	49 999		

Remarques

- Sorties: nombre total de placements pendant l'année, quelle que soit la durée de l'emploi.
- Période de référence du 01.10.99 au 30.09.00. Stocks au 30.09.00.
- Les données relatives à l'apprentissage (catégorie 2.4) ne sont pas jugées comparables d'un pays à l'autre. Il convient donc de ne pas tenir compte de cette sous-catégorie lorsque l'on examine les agrégats concernant la formation professionnelle.
- Entrées: nombre de demandes approuvées.
- Entrées: nombre de demandes d'indemnité d'intempérie approuvées (i.e en excluant les indemnités hivernales supplémentaires ainsi que les indemnités compensant la hausse des coûts en hiver).
- Mesure mixte englobant des actions dans les catégories 1,2,4 et 6. La répartition des participants par catégorie n'est pas connue.


C.3.4 Bénéficiaires PMT par mesure et par type d'action: Ellada, 2000

	Catégorie, numéro et nom de la mesure	Nombre de participants												
		Hommes et femmes						Femmes						
		Total			< 25 ans			Total			Re-marquages			
		Stock	Entrées	Sorties	Stock	Entrées	Sorties	Stock	Entrées	Sorties	Stock	Entrées	Sorties	
0 - Services publics de l'emploi (SPE)														
0 31	Orientation professionnelle	:	:	:	:	:	:	:	:	:	:	:	:	:
0 32	Placement par les services publics de l'emploi (agences pour l'emploi de l'OAED)	:	:	:	:	:	:	:	:	:	:	:	:	:
62	Développement de structures des services de soutien au sujet des questions sur l'égalité des sexes (K.E. TH.I.)	5 000*	:	:	:	:	:	:	5 000*	:	:	:	:	1
Total de la catégorie 0 - Services publics de l'emploi (SPE)		:	:	:	:	:	:	:	:	:	:	:	:	:
1 - Accompagnement de la recherche d'emploi														
1		-	-	-	-	-	-	-	-	-	-	-	-	-
Total de la catégorie 1 - Accompagnement de la recherche d'emploi		-	-	-	-	-	-	-	-	-	-	-	-	-
2 - Formation professionnelle														
2 38	ADAPT	3 365	:	:	:	:	:	:	1 413	:	:	:	:	2
2.1 8	Programmes de formation professionnelle continue (OAED)	22 789	:	:	:	:	11 919	:	18 093	:	:	:	:	3
33	Programmes de formation professionnelle continue (ministère du travail - centres de formation professionnelle)	29 913	:	:	:	10 574	:	17 674	:	:	:	:	:	3
37	Formation dans le domaine maritime (ministère de la marine marchande)	29 147	:	:	:	6 930	:	681	:	:	:	:	:	3
2.4 6	Programmes d'enseignement en alternance (apprentissage)	20 285	:	:	:	20 285	:	4 957	:	:	:	:	:	
Total de la catégorie 2 - Formation professionnelle		105 499	:	:	:	:	:	42 818	:	:	:	:	:	
Total de la catégorie 2 - Formation professionnelle (excl. sous-catégorie 2.4)		85 214	:	:	:	:	:	37 861	:	:	:	:	:	4
3 - Rotation dans l'emploi et partage de l'emploi														
3		-	-	-	-	-	-	-	-	-	-	-	-	-
Total de la catégorie 3 - Rotation dans l'emploi et partage de l'emploi		-	-	-	-	-	-	-	-	-	-	-	-	-
4 - Incitations à l'emploi														
4.1 9	Programme "Nouveaux emplois" pour les chômeurs	50 000	:	:	:	32 500	:	30 000	:	:	:	:	:	
60	[Composante] Programmes nouveaux emplois et nouveaux entrepreneurs - prog. opérationnel "lutter contre l'exclusion sur le marché du travail" -	1 646	:	:	:	:	:	:	:	:	:	:	:	
51	Programme de "stage" pour chômeurs diplômés	30 000	:	:	:	24 300	:	18 000	:	:	:	:	:	
61	[Composante] Programmes nouveaux emplois et nouveaux entrepreneurs - initiative communautaire EMPLOI -	153	:	:	:	:	:	:	:	:	:	:	:	
Total de la catégorie 4 - Incitations à l'emploi		81 799	:	:	:	:	:	:	:	:	:	:	:	

C.3.4 Bénéficiaires PMT par mesure et par type d'action: Ellada, 2000

eurostat	Catégorie, numéro et nom de la mesure	Nombre de participants												
		Hommes et femmes						Femmes						
		Total			< 25 ans			Total			Re-marqu			
		Stock	Entrées	Sorties	Stock	Entrées	Sorties	Stock	Entrées	Sorties	Stock	Entrées	Sorties	
5 - Intégration des handicapés														
5.1 45	Subvention pour l'emploi de personnes appartenant à un groupe social particulier (nouveaux emplois et jeunes cadres)	3 550	:	:	:	:	:	:	:	:	:	:	:	:
5.3 1	Programmes de formation pour les personnes ayant des besoins spéciaux dans trois centres de formation professionnelle de l'OAED	287	:	:	239	:	:	:	152	:	:	:	:	:
42	Lutte contre l'exclusion du marché du travail des personnes handicapées, à mobilité réduite, etc.	6 111	:	:	:	:	:	:	3 675	:	:	:	:	5
Total de la catégorie 5 - Intégration des handicapés		9 948	:	:	:	:	:	:	:	:	:	:	:	:
6 - Création directe d'emplois														
6		-	-	-	-	-	-	-	-	-	-	-	-	-
7 - Aides à la création d'entreprise														
7		18 000	:	:	6 300	:	:	:	8 100	:	:	:	:	:
10	Promotion du travail indépendant destinée aux nouveaux entrepreneurs	429	:	:	:	:	:	:	:	:	:	:	:	:
60	[Composante] Programmes nouveaux emplois et nouveaux entrepreneurs - prog. opérationnel "lutter contre l'exclusion sur le marché du travail" -	111	:	:	:	:	:	:	:	:	:	:	:	:
61	[Composante] Programmes nouveaux emplois et nouveaux entrepreneurs - initiative communautaire EMPLOI -		:	:	:	:	:	:	:	:	:	:	:	:
Total de la catégorie 7 - Aides à la création d'entreprise		18 540	:	:	:	:	:	:	:	:	:	:	:	:
8 - Maintien et soutien du revenu en cas d'absence d'emploi														
8.1		120 734	:	270 095	:	:	:	:	70 025*	:	:	:	:	6
22	Prestation de chômage	7 160	:	:	:	:	:	:	:	:	:	:	:	:
24	Assistance spéciale accordée aux chômeurs enregistrés au terme d'une période de trois mois	1 823	:	:	:	:	:	:	:	:	:	:	:	:
27	Système national de protection contre le chômage - ESPA (allocation destinée aux jeunes chômeurs)	1 824	:	:	:	:	:	:	:	:	:	:	:	:
28	Assistance spéciale destinée aux anciens délinquants	14 068	:	:	:	:	:	:	:	:	:	:	:	:
29	Assistance spéciale destinée aux anciens réfugiés politiques et aux rapatriés	-	:	:	:	:	:	:	:	:	:	:	:	6
23	Assistance chômage spéciale destinée aux chômeurs en fin de droits	129 041	:	:	:	:	:	:	:	:	:	:	:	:
58	Aide spéciale saisonnière	274 650	:	:	:	:	:	:	:	:	:	:	:	:
Total de la catégorie 8 - Maintien et soutien du revenu en cas d'absence d'emploi			:	:	:	:	:	:	:	:	:	:	:	:

C.3.4 Bénéficiaires PMT par mesure et par type d'action: Ellada, 2000

 eurostat Catégorie, numéro et nom de la mesure	Nombre de participants												Re- marq ues		
	Hommes et femmes						Femmes								
	Total			< 25 ans			Total								
	Stock	Entrées	Sorties	Stock	Entrées	Sorties	Stock	Entrées	Sorties	Stock	Entrées	Sorties			
9 - Préretraite															
9															
Total de la catégorie 9 - Préretraite	-	-	-	-	-	-	-	-	-	-	-	-	-	-	-

Remarques

- 1 Estimation des bénéficiaires de 1999 à Septembre 2001. 60% de bénéficiaires directs, 40% de bénéficiaires indirects.
- 2 Les participants de la mesure EL-38 concernent la période 1998-2000 (la durée d'implémentation de l'initiative).
- 3 Stock: nombre total de participants pendant l'année (c.-à-d. stock en fin de l'année précédente majoré du nombre de nouvelles participations).
- 4 Les données relatives à l'apprentissage (catégorie 2.4) ne sont pas jugées comparables d'un pays à l'autre. Il convient donc de ne pas tenir compte de cette sous-catégorie lorsque l'on examine les agrégats concernant la formation professionnelle.
- 5 Stocks: nombre total de participants de 1999 à Juin 2001.
- 6 Les participants de EL-24 sont inclus dans la mesure EL-23.

C.3.5 Bénéficiaires PMT par mesure et par type d'action: España, 2000

Catégorie, numéro et nom de la mesure	Nombre de participants											
	Hommes et femmes						Femmes					
	Total			< 25 ans			Total			Re-marquages		
	Stock	Entrées	Sorties	Stock	Entrées	Sorties	Stock	Entrées	Sorties	Stock	Entrées	Sorties
0 - Services publics de l'emploi (SPE)												
Total de la catégorie 0 - Services publics de l'emploi (SPE)	-	-	-	-	-	-	-	-	-	-	-	-
1 - Accompagnement de la recherche d'emploi												
1 28 Gestion du placement, orientation professionnelle et requalification		468 426			136 185			309 764				
Total de la catégorie 1 - Accompagnement de la recherche d'emploi		468 426			136 185			309 764				
2 - Formation professionnelle												
2.1 8 Plan national pour la formation et l'intégration professionnelles (Plan FIP)	9 829	357 393	343 552	4 160	151 242	144 906	5 891	214 247	205 556			
2.3 9 Programme d'écoles-ateliers et de centres de formation des jeunes (ET y CO)	2 259	30 114	30 225	2 259	30 114	30 225	831	11 360	11 043			
Total de la catégorie 2 - Formation professionnelle	12 088	387 507	373 777	6 419	181 356	175 131	6 722	225 607	216 599			
Total de la catégorie 2 - Formation professionnelle (excl. sous-catégorie 2.4)	12 088	387 507	373 777	6 419	181 356	175 131	6 722	225 607	216 599			1
3 - Rotation dans l'emploi et partage de l'emploi												
3.1 17 Contrats de travail temporaire pour remplacer les femmes en congé de maternité (également en cas d'adoption)	35 141	28 541		12 726	10 496		30 583	24 838				2
Total de la catégorie 3 - Rotation dans l'emploi et partage de l'emploi	35 141	28 541		12 726	10 496		30 583	24 838				
4 - Incitations à l'emploi												
4.1 11 Promotion des contrats de travail à durée indéterminée	865 543	333 804		418 068	161 567		345 672	139 512				
12 Contrats de travail à durée indéterminée pour les travailleurs de plus de 45 ans	253 472	87 922		-	-		59 913	22 476				
15 Transformation de contrats à durée déterminée en contrats à durée indéterminée	1 051 534	219 626		273 254	61 443		392 684	88 346				
29 Soutien aux migrations intérieures	s.o.	80 000		s.o.			s.o.					
32 Rente active d'insertion pour les chômeurs de longue durée	3 967	12 235	1 852	-	-	-	2 101	6 502	849			3
Total de la catégorie 4 - Incitations à l'emploi	2 174 516	733 587		691 322			800 370					
5 - Intégration des handicapés												
5.1 13 Contrats de travail à durée indéterminée destinés aux handicapés	55 063	11 062		7 465	1 518		13 117	2 920				
16 Contrats de travail temporaire destinés aux handicapés	15 747	5 573		3 110	1 052		3 614	1 384				
25 Intégration des handicapés sur le marché du travail en tant qu'indépendants	s.o.	292		s.o.	40		s.o.	87				
5.2 3 Soutien financier aux centres d'emploi spéciaux	24 796	28 463	14 170		5 627			11 206				
5.3 14 Contrats de formation destinés aux handicapés	2 251	445		1 288	267		541	89				
Total de la catégorie 5 - Intégration des handicapés	97 857	45 835			8 504			15 686				

C.3.5 Bénéficiaires PMT par mesure et par type d'action: España, 2000

Catégorie, numéro et nom de la mesure	Hommes et femmes												Nombre de participants				
	Total						< 25 ans						Femmes		Re- marques		
	Total		< 25 ans		Femmes		Total		< 25 ans		Femmes						
	Stock	Entrées	Sorties	Stock	Entrées	Sorties	Stock	Entrées	Sorties	Stock	Entrées	Sorties	Stock	Entrées	Sorties		
6 - Création directe d'emplois																	
6.2 18 Accords entre l'INEM et les pouvoirs publics		59 204			10 401									25 918			
19 Soutien à l'emploi agricole en Andalousie, en Estrémadure et dans les zones agricoles en crise		168 977			19 714									81 434			
31 Ateliers de travail incitant à l'emploi	5 478	7 480	4 400						3 105					4 589		2 436	
Total de la catégorie 6 - Création directe d'emplois		235 661			30 115									111 941			
7 - Aides à la création d'entreprise																	
7 20 Capitalisation des prestations de chômage		10 833	10 833		827									2 468		2 468	
21 Promotion du travail indépendant		13 143	13 143		4 469									6 835		6 835	
22 Aide financière pour l'intégration des émigrants revenus en Espagne	s.o.	110	110	s.o.					s.o.				35		35		
23 Promotion de l'emploi dans les coopératives et les entreprises appartenant aux salariés		8 280	8 280		1 534									2 452		2 452	
24 Promotion des initiatives locales en faveur de l'emploi		7 453	7 453		1 700									3 634		3 634	
Total de la catégorie 7 - Aides à la création d'entreprise		39 819	39 819											15 424		15 424	
8 - Maintien et soutien du revenu en cas d'absence d'emploi																	
8.1 5 Prestation de chômage	445 275	1 653 640	1 647 482	42 041	227 096	226 335			198 758	736 452	727 348						
6 Assistance chômage	368 851	883 433	915 886	23 684	94 455	96 225			171 028	470 686	478 175						
7 Aide aux travailleurs agricoles occasionnels au chômage	224 170	369 584	375 481	20 814	39 601	41 068			126 302	212 169	213 488						
8.2 4 Prestations de chômage partiel	1 403	43 099	43 384	25	824	835			423	4 891	4 845						
8.5 30 Indemnité en cas de faillite	s.o.	62 093	62 093	s.o.					s.o.								
Total de la catégorie 8 - Maintien et soutien du revenu en cas d'absence d'emploi	1 039 699	3 011 849	3 044 326	86 564					496 511								
9 - Préretraite																	
9.1 26 Retraite anticipée avec remplacement par un autre travailleur		2 754												699		4	
27 Contrats de remplacement		2 383												768		4	
9.2 1 Fonds de promotion de l'emploi (retraite anticipée)	2 199		1 853						23		20						
2 Indemnité de retraite anticipée	2 017	2 017	2 017						53		53						
Total de la catégorie 9 - Préretraite		7 154												1 520			

Remarques

- Les données relatives à l'apprentissage (catégorie 2.4) ne sont pas jugées comparables d'un pays à l'autre. Il convient donc de ne pas tenir compte de cette sous-catégorie lorsque l'on examine les agrégats concernant la formation professionnelle. Dans ce cas, aucune donnée n'a été déclarée pour la catégorie 2.4, de sorte que le total relatif à la formation professionnelle n'est pas touché.
- Stocks: estimé en appliquant le ratio Entrées 2000/ Entrées 1999 au stock 1999.
- La mesure a débuté en 2000.
- Les données font référence au nombre de préretraités, ainsi les participants correspondent directement aux dépenses sur les prestations de retraite anticipée. Les détails complets sur les remplacements par des chômeurs sont disponibles.
- La mesure n'accepte plus de nouvelles entrées.

C.3.6 Bénéficiaires PMT par mesure et par type d'action: France, 2000

	Catégorie, numéro et nom de la mesure	Hommes et femmes											Nombre de participants				
		Hommes					Femmes					Total	Re-marques				
		Stock	Entrées	Sorties	Stock	Entrées	Sorties	Stock	Entrées	Sorties	Stock			Entrées	Sorties		
		Total		< 25 ans													
0 - Services publics de l'emploi (SPE)		2 338 227	3 906 492	4 156 513													
0	42 Agence nationale pour l'emploi (ANPE)																
	43 Association pour l'emploi des cadres (APEC)		59 760			8 813											1
	44 Mission locale, permanence d'accueil et d'orientation (PAIO)																1
0Adj	- Ajustement pour double comptage		-59 760														2
	Total de la catégorie 0 - Services publics de l'emploi (SPE)	2 338 227	3 906 492	4 156 513													
1 - Accompagnement de la recherche d'emploi																	
1	19 [Composante] Convention de conversion - bilans professionnels		71 950	81 689		1 534		1 432									3
	45 Cellule de reclassement		9 927*	9 927		320*		320									
	53 Prestations ANPE d'accompagnement		318 740			52 592											
	54 Ateliers ANPE		357 780			71 914											
	55 Prestations ANPE d'évaluation		116 680			19 369											
	56 Prestations ANPE d'appui		23 600			4 792											
	57 Prestations AFPA d'orientation et de suivi		394 357			102 927											
	58 Trajets d'accès à l'emploi (TRACE)	48 800	52 700	13 600		49 800											
	Total de la catégorie 1 - Accompagnement de la recherche d'emploi		1 345 734*			303 248*											
2 - Formation professionnelle																	
2	17 Allocation de formation reclassement (AFR)	73 442*	170 483			37 165											4
	18 Rémunération des stagiaires (régime public)																4
	19 [Composante] Convention de conversion - allocation de conversion	39 428	71 950	81 689		1 534		1 432									3,5
2.1	10 Stages de l'Association pour la Formation Professionnelle des Adultes (AFPA)	26 857	73 095	71 808		19 747		19 770									
	11 Stages catégoriels (IRILL)	3 552*	27 582														6
	13 Stages de formation des adultes organisés par les Régions		151 822*														
	14 Stages d'accès à l'entreprise	4 399*	24 080	22 688*		8 390*											
	15 Stage individuel d'insertion et de formation à l'emploi (SIFE)	3 533*	28 742	28 201*		1 226											7
	16 Stage collectif d'insertion et de formation à l'emploi (SIFE)	36 953*	114 260	119 736*		3 606											7
	19 [Composante] Convention de conversion - frais de formation																3
2.2	20 Conventions FNE de formation ou d'adaptation		3 203														
2.3	9 Stages jeunes demandeurs d'emploi (Etat + Régions)		228 999*			228 999*											8
	12 Stages de formation pour les cadres	1 136*	3 549	4 017*													7
2.4	22 Exonération et prime pour l'embauche d'apprentis	367 254*	237 876	219 288*		235 911											
2Adj	- Ajustement pour double comptage	-73 442	-170 483			-37 165											2
	Total de la catégorie 2 - Formation professionnelle		965 158														
	Total de la catégorie 2 - Formation professionnelle (excl. sous-catégorie 2.4)		727 282														9

C.3.6 Bénéficiaires PMT par mesure et par type d'action: France, 2000

Catégorie, numéro et nom de la mesure	Nombre de participants											Re-marques		
	Hommes et femmes						Femmes							
	Total			< 25 ans			Total							
	Stock	Entrées	Sorties	Stock	Entrées	Sorties	Stock	Entrées	Sorties					
3 - Rotation dans l'emploi et partage de l'emploi														
3														
Total de la catégorie 3 - Rotation dans l'emploi et partage de l'emploi	-	-	-	-	-	-	-	-	-	-	-	-	-	-
4 - Incitations à l'emploi														
4.1														
24	156 199*	134 306	117 856*	145 353*	124 980	73 414*	63 124							
25	3 472*	7 892	7 022*	3 454*	7 852	1 250*	2 841							7
26	267 970*	137 701	165 448*		16 978		53 400							
27	140 933*	88 648	88 302*	29 060*	18 278	47 636*	29 963							
28	16 203*	18 616	16 527*	5 084*	5 840	3 821*	4 391							
29	4 700*	-	18 000*		-		-							10
32	4 813*	3 012	2 890*		30		844							
36	8 200	13 315		2 289*	3 716	2 729*	4 431							
37	40 810	181 860		10 240*	45 657	24 200*	107 839							
60	5 182*	6 677	2 074*		-	2 125*	2 738							
4.2	1 081*	1 087												
33	1 544*	554	2 019*		8		393							
35														
Total de la catégorie 4 - Incitations à l'emploi	651 107*	593 668												
5 - Intégration des handicapés														
5.1														
49		118 388*												
5.2														
47	89 450*													
48	14 600*													
Total de la catégorie 5 - Intégration des handicapés														
6 - Création directe d'emplois														
6.2														
39	207 798	390 700	380 355	37 370*	70 262	131 389*	247 037	242 086						
40	118 766	141 284	121 563	6 424*	7 643	73 046*	86 896	74 627						
41	2 475	2 487	3 195	512	514	1 389	1 396	1 693						11
46	186 649*	76 234		111 479*	45 532	103 515*	42 279							
Total de la catégorie 6 - Création directe d'emplois	515 688*	610 705		155 785*	123 951	309 339*	377 608							

C.3.6 Bénéficiaires PMT par mesure et par type d'action: France, 2000

eurostat	Catégorie, numéro et nom de la mesure	Hommes et femmes										Femmes		Re-marques		
		Total					< 25 ans					Total				
		Stock	Entrées	Sorties	Stock	Sorties	Stock	Entrées	Sorties	Stock	Entrées	Sorties				
	7 - Aides à la création d'entreprise															
7	38 Aide aux chômeurs créateurs ou repreneurs d'entreprise	22 428*	38 763	:	1 718*	2 969	:	6 921*	11 962	:					12	
	38bis Chèque-conseil création d'entreprise	:	46 881	:	:	:	:	:	:	:					12	
	59 Encouragement au développement d'entreprises nouvelles	5 674	5 952	:	:	:	:	:	:	:						
	7Adj - Ajustement pour double comptage	:	-46 881	:	:	:	:	:	:	:					2	
	Total de la catégorie 7 - Aides à la création d'entreprise	28 102*	44 715	:	:	:	:	:	:	:						
	8 - Maintien et soutien du revenu en cas d'absence d'emploi															
8.1	1 Allocation unique dégressive (Régime d'assurance chômage)	1 667 754	1 636 134	1 809 713	218 890	386 418	361 465	859 194	797 903	871 677	5					
	2 Allocation d'insertion (Régime de solidarité)	29 219	41 874	38 362	9 258	14 100	11 980	8 145	11 662	10 117	5					
	3 Allocation spécifique de solidarité (Régime de solidarité)	434 349	101 686	159 844	124	270	156	211 990	49 615	75 447	5					
	8.2 4 Chômage partiel	4 105*	:	:	:	:	:	:	:	:	13					
	Total de la catégorie 8 - Maintien et soutien du revenu en cas d'absence d'emploi	2 135 427*	:	:	:	:	:	:	:	:						
	9 - Préretraite															
9.1	8 Allocation de remplacement pour l'emploi	86 166	37 461	36 338	-	-	-	34 564	13 104	10 705	5					
	34 Préretraite progressive	44 603	11 117	16 134	-	-	-	15 049	3 643	4 804	5					
9.2	6 Allocation spéciale licenciement du Fonds National de l'Emploi	67 059	7 920	22 146	-	-	-	16 754	2 351	5 708	5					
	Total de la catégorie 9 - Préretraite	197 828	56 498	74 618	-	-	-	66 367	19 098	21 217						

Remarques

- La plupart des bénéficiaires sont inscrits comme demandeurs d'emploi et figurent donc déjà dans F-42. Donc, les données ne devraient pas être cumulées.
- Ajustement pour éliminer le double décompte dans le cas où les mêmes personnes bénéficient de plus d'une mesure à la fois. Voir les notes se rapportant à chaque mesure de la catégorie pour plus de détails.
- Mesure mixte. Les bénéficiaires déclarés dans la catégorie 1 sont les mêmes que ceux inclus dans la catégorie 2 et ne devraient pas être cumulés.
- Cette mesure octroie des allocations de formation aux bénéficiaires d'autres mesures de formation (F-9 à F-16 pour F-17 et F-11 à F-16 pour F-18). Afin d'éviter tout double décompte, il convient de ne pas additionner les bénéficiaires de ces mesures.
- Stock: moyenne des stocks fin 1999 et fin 2000.
- Entrées: nombre total de participants pendant l'année (c.-à-d. stock à la fin de l'année précédente, majoré du nombre de nouvelles participations).
- Les entrées font référence à la France entière. Les stocks et sorties sont estimés en excluant les départements d'Outre Mer.
- Les données pour les moins de 25 ans font référence aux personnes âgées de moins de 26 ans.
- Les données relatives à l'apprentissage (catégorie 2.4) ne sont pas jugées comparables d'un pays à l'autre. Il convient donc de ne pas tenir compte de cette sous-catégorie lorsque l'on examine les agrégats concernant la formation professionnelle.
- Fin du programme, les entrées ont cessé depuis Août 1999.
- Il n'y a plus de nouveaux entrants bénéficiaires de cette mesure. Seuls les renouvellements de contrat sont possibles.
- Les bénéficiaires des mesures F-38 et F-38bis sont identiques et ne devraient donc pas être additionnés.
- Stock estimé à partir du nombre d'indemnités versées et de jours indemnissables par an (226).

C.3.7 Bénéficiaires PMT par mesure et par type d'action: Ireland, 2000

	Catégorie, numéro et nom de la mesure	Hommes et femmes												Nombre de participants			
		Total						< 25 ans						Femmes			Re-marques
		Hommes		Femmes		Total		Hommes		Femmes		Total		Stock	Entrées	Sorties	
		Stock	Entrées	Sorties	Stock	Entrées	Sorties	Stock	Entrées	Sorties	Stock	Entrées	Sorties				
0 - Services publics de l'emploi (SPE)																	
0	9	:	:	:	:	:	:	:	:	:	:	:	:	:	:	:	:
	22	140 000	:	:	:	:	:	:	:	:	:	:	:	:	:	:	:
Total de la catégorie 0 - Services publics de l'emploi (SPE)		:	:	:	:	:	:	:	:	:	:	:	:	:	:	:	:
1 - Accompagnement de la recherche d'emploi																	
1	15	5 764	:	:	:	:	:	:	:	:	:	:	:	:	:	:	1
	36	:	:	:	:	:	:	:	:	:	:	:	:	:	:	:	:
Total de la catégorie 1 - Accompagnement de la recherche d'emploi		:	:	:	:	:	:	:	:	:	:	:	:	:	:	:	:
2 - Formation professionnelle																	
2.1	10	4 237	:	:	:	:	:	:	:	:	:	:	:	:	:	:	2
	35	5 174	3 600	1 173	600	1 173	3 600	1 173	600	1 173	3 600	1 173	600	1 173	3 600	1 173	3
	38	650	2 482	2 245	342	342	2 245	1 412	1 245	305	1 356	1 262	1 262	1 262	1 262	1 262	4,5
2.3	25	2 596	5 154	4 407	1 501	1 501	4 407	3 030	2 567	1 620	3 302	2 657	2 657	2 657	2 657	2 657	4
2.4	34	2 802	1 948	1 747	2 802	2 802	1 747	1 948	1 747	1 177	683	883	883	883	883	883	4
Mixte	20	6 031	13 077	11 620	3 846	3 846	11 620	8 473	7 710	3 263	6 949	6 312	6 312	6 312	6 312	6 312	4,6
	21	71	341	540	57	57	540	250	366	30	186	307	307	307	307	307	4,6
	24	3 285	5 427	3 847	1 248	1 248	3 847	1 977	1 368	2 110	3 546	2 531	2 531	2 531	2 531	2 531	4,8
Total de la catégorie 2 - Formation professionnelle		24 846	:	:	11 569	11 569	:	:	:	13 805	:	:	:	:	13 805	:	9
Total de la catégorie 2 - Formation professionnelle (excl. sous-catégorie 2.4)		22 044	:	:	8 767	8 767	:	:	:	12 628	:	:	:	:	12 628	:	9
3 - Rotation dans l'emploi et partage de l'emploi																	
3		-	-	-	-	-	-	-	-	-	-	-	-	-	-	-	-
Total de la catégorie 3 - Rotation dans l'emploi et partage de l'emploi		-	-	-	-	-	-	-	-	-	-	-	-	-	-	-	-
4 - Incitations à l'emploi																	
4.1	4	34 507	:	:	:	:	:	:	:	:	:	:	:	:	:	:	2
	5	2 545*	2 545	:	:	:	:	:	:	:	:	:	:	:	:	:	:
	7	521*	474	:	:	:	:	:	:	:	:	:	:	:	:	:	1
	31	470	372	497	357	357	497	285	383	247	202	251	251	251	251	251	4
	32	148	1 079	1 074	98	98	1 074	706	710	75	508	498	498	498	498	498	4
Total de la catégorie 4 - Incitations à l'emploi		38 191*	:	:	:	:	:	:	:	:	:	:	:	:	:	:	:
5 - Intégration des handicapés																	
5.1	17	n.s.	n.s.	n.s.	n.s.	n.s.	n.s.	n.s.	n.s.	n.s.	n.s.	n.s.	n.s.	n.s.	n.s.	n.s.	n.s.
	18	460	:	:	:	:	:	:	:	:	:	:	:	:	:	:	4
Total de la catégorie 5 - Intégration des handicapés		460	:	:	:	:	:	:	:	138*	:	:	:	:	138*	:	4

C.3.7 Bénéficiaires PMT par mesure et par type d'action: Ireland, 2000

Catégorie, numéro et nom de la mesure	Hommes et femmes												Nombre de participants		
	Total			< 25 ans			Total			Femmes			Re-marques		
	Stock	Entrées	Sorties	Stock	Entrées	Sorties	Stock	Entrées	Sorties	Stock	Entrées	Sorties			
6 - Création directe d'emplois															
6.2 37 Initiative d'emploi	2 803	3 475	2 853	1 184	1 522	1 331	1 228	1 551	1 266						4
23 Programme d'emploi à l'échelon local	33 859	46 715	49 032	19 328	28 224	30 874	18 097	26 181	27 152						4
Total de la catégorie 6 - Création directe d'emplois	36 662	50 190	51 885	20 512	29 746	32 205	19 325	27 732	28 418						
7 - Aides à la création d'entreprise															
7 3 Allocation de retour à l'emploi entreprise	4 503	:	:	110	:	:	801	:	:						
Total de la catégorie 7 - Aides à la création d'entreprise	4 503	:	:	110	:	:	801	:	:						
8 - Maintien et soutien du revenu en cas d'absence d'emploi															
8.1 1 Prestation de chômage	57 198	113 352	:	7 209	21 776	:	31 712	54 231	:						
2 Assistance chômage	85 013	93 017	:	18 380	37 832	:	24 449	34 518	:						
Total de la catégorie 8 - Maintien et soutien du revenu en cas d'absence d'emploi	142 211	206 369	:	25 589	59 608	:	56 161	88 749	:						
9 - Preretraite															
9.2 12 Indemnité de retraite anticipée	11 888	12 521	:	-	-	:	3 214*	2 352	:						10
Total de la catégorie 9 - Preretraite	11 888	12 521	:	-	-	:	3 214*	2 352	:						

Remarques

- 1 Les entrées font référence au nombre total de participants durant l'année (i.e. les stocks de fin d'année de l'année précédente plus les nouvelles entrées).
- 2 Stock: nombre de bénéficiaires durant l'année.
- 3 Stock en début d'année.
- 4 Stock en fin d'année.
- 5 Inclus le Programme communautaire pour la formation des jeunes (45%) et l'Initiative locale pour la formation (55%).
- 6 Inclus la Formation pour des compétences spécifiques (75%), les Stages (15%) et le Programme de formation emploi (10%).
- 7 Inclus la Formation en entreprise (77%) et les Initiatives spéciales de formation (23%).
- 8 Inclus les Ateliers de formation communautaires (70%), le Retour à l'emploi (21%) et l'Expérience professionnelle liée (9%).
- 9 Les données relatives à l'apprentissage (catégorie 2.4) ne sont pas jugées comparables d'un pays à l'autre. Il convient donc de ne pas tenir compte de cette sous-catégorie lorsque l'on examine les agrégats concernant la formation professionnelle.
- 10 Les données font uniquement référence aux allocations de préretraite (PRETA) et excluent ceux qui reçoivent uniquement des crédits de préretraite (PRECS).

C.3.8 Bénéficiaires PMT par mesure et par type d'action: Italia, 2000

Catégorie, numéro et nom de la mesure	Nombre de participants												Re- marq ues					
	Hommes et femmes						Femmes											
	Total			< 25 ans			Total			Total								
	Stock	Entrées	Sorties	Stock	Entrées	Sorties	Stock	Entrées	Sorties	Stock	Entrées	Sorties						
0 - Services publics de l'emploi (SPE) 0																		
Total de la catégorie 0 - Services publics de l'emploi (SPE)	-	-	-	-	-	-	-	-	-	-	-	-	-	-	-	-	-	-
1 - Accompagnement de la recherche d'emploi 1																		
Total de la catégorie 1 - Accompagnement de la recherche d'emploi	-	-	-	-	-	-	-	-	-	-	-	-	-	-	-	-	-	-
2 - Formation professionnelle																		
2.1 26 Formation de personnes à la recherche d'un premier emploi	:	4 281	:	:	:	:	:	:	:	:	:	:	:	:	:	:	:	:
27 Formation de chômeurs de longue durée ou de personnes qui risquent de le devenir	:	1 551	:	:	:	:	:	:	:	:	:	:	:	:	:	:	:	:
29 Formation de personnes défavorisées	:	350	:	:	:	:	:	:	:	:	:	:	:	:	:	:	:	:
2.2 24 Emploi-formation	310 291	:	:	149 107*	:	:	:	:	:	:	:	107 576*	:	:	:	:	:	:
28 Formation de travailleurs menacés par le chômage	:	3 074	:	:	:	:	:	:	:	:	:	:	:	:	:	:	:	:
2.4 25 Apprentissage	458 274	:	:	455 038*	:	:	:	:	:	:	:	181 627*	:	:	:	:	:	:
Total de la catégorie 2 - Formation professionnelle	:	:	:	:	:	:	:	:	:	:	:	:	:	:	:	:	:	:
Total de la catégorie 2 - Formation professionnelle (excl. sous-catégorie 2.4)	:	:	:	:	:	:	:	:	:	:	:	:	:	:	:	:	:	1
3 - Rotation dans l'emploi et partage de l'emploi																		
3.2 8 [Composante] Contrats de solidarité - Expansif	-	-	-	-	-	-	-	-	-	-	-	-	-	-	-	-	-	-
Total de la catégorie 3 - Rotation dans l'emploi et partage de l'emploi	-	-	-	-	-	-	-	-	-	-	-	-	-	-	-	-	-	-

C.3.8 Bénéficiaires PMT par mesure et par type d'action: Italia, 2000

	Catégorie, numéro et nom de la mesure	Nombre de participants											
		Hommes et femmes						Femmes					
		Total			< 25 ans			Total			Re-marques		
		Stock	Entrées	Sorties	Stock	Entrées	Sorties	Stock	Entrées	Sorties	Stock	Entrées	Sorties
4 - Incitations à l'emploi													
4.1	3	[Composante] Primes pour l'embauche de personnes inscrites sur les listes de mobilité - Contrats de travail à durée indéterminée	42 854	:	:	4 352	:	:	:	20 372*	:	:	:
	3	[Composante] Primes pour l'embauche de personnes inscrites sur les listes de mobilité - Contrats de travail à durée déterminée	39 519	:	:	2 893	:	:	:	16 399*	:	:	:
	10	Contrats de réintégration	113	:	:	11*	:	:	:	51*	:	:	:
	32	Réintégration de cadres dans les PME	100	:	:		:	:			:	:	:
	35	Primes pour l'embauche de salariés rémunérés par la CIGS	1 045	:	:	34*	:	:	:	218*	:	:	:
	36	Primes pour l'embauche de chômeurs de longue durée	312 401	:	:	88 794*	:	:	:	143 813*	:	:	:
	51	Réduction triennale totale des cotisations sociales	:	:	:	:	:	:	:	:	:	:	:
	52	Réduction annuelle totale des cotisations sociales	:	:	:	:	:	:	:	:	:	:	:
	53	Programme d'insertion professionnelle	15 145	:	:	:	:	:	:	:	:	:	:
	54	Formation professionnelle	:	:	:	:	:	:	:	:	:	:	:
	55	[Composante] Subventions pour la réintégration de travailleurs antérieurement occupés à des travaux d'utilité collective (LSU) - Subventions du coût de la main-d'œuvre	:	:	:	:	:	:	:	:	:	:	:
	56	Allègement fiscal destiné aux PME qui créent des emplois dans des régions d'Objectif 1	:	:	:	:	:	:	:	:	:	:	:
	59	Transformation de contrats d'apprentissage en contrats de travail à durée indéterminée	56 534	:	:	54 317*	:	:	:	26 719*	:	:	:
	60	Transformation de contrats d'emploi-formation en contrats de travail à durée indéterminée	19 892	:	:	6 007*	:	:	:	6 329*	:	:	:
4.2	8	[Composante] Contrats de solidarité - Défensif	-	:	:	-	:	:	:	-	:	:	:
	49	Contrats de réalignement	3 791	:	:	:	:	:	:	:	:	:	:
	61	Subvention pour les entreprises situées dans le Mezzogiorno	307 644	:	:	:	:	:	:	:	:	:	:
Total de la catégorie 4 - Incitations à l'emploi			1 996	:	:	1 454*	:	:	:	3 778*	:	:	:
5 - Intégration des handicapés													
5.1	67	Allègement total des cotisations sociales en faveur des travailleurs défavorisés employés dans des coopératives sociales	11 996	:	:	1 454*	:	:	:	3 778*	:	:	:
Total de la catégorie 5 - Intégration des handicapés			11 996	:	:	1 454*	:	:	:	3 778*	:	:	:
6 - Création directe d'emplois													
6.2	11	Travaux d'utilité sociale (LSU)	119 520	:	:	1 725	:	:	:	56 495	:	:	:
Total de la catégorie 6 - Création directe d'emplois			119 520	:	:	1 725	:	:	:	56 495	:	:	:

C.3.8 Bénéficiaires PMT par mesure et par type d'action: Italia, 2000

Catégorie, numéro et nom de la mesure	Hommes et femmes												Nombre de participants			
	Total			< 25 ans			Femmes			Total			Re- marq ues			
	Stock	Entrées	Sorties	Stock	Entrées	Sorties	Stock	Entrées	Sorties	Stock	Entrées	Sorties				
7 - Aides à la création d'entreprise																
7 3d Utilisation de l'allocation de mobilité comme incitation au démarrage de nouvelles entreprises ou d'activités indépendantes	:	:	:	:	:	:	:	:	:	:	:	:	:	:	:	
19 Prêt d'honneur	:	9 724	:	:	:	:	:	:	:	:	:	:	3 336	:	:	
55 [Composante] Subventions pour la réintégration de travailleurs antérieurement occupés à des travaux d'utilité collective (LSU) - Indépendant	:	:	:	:	:	:	:	:	:	:	:	:	:	:	:	
65 Décharge pour les travailleurs de moins de 32 ans commençant leurs propres commerces	:	:	:	:	:	:	:	:	:	:	:	:	:	:	:	
Total de la catégorie 7 - Aides à la création d'entreprise	:	:	:	:	:	:	:	:	:	:	:	:	:	:	:	
8 - Maintien et soutien du revenu en cas d'absence d'emploi																
8.1 3a Prime de mobilité	93 542	:	:	1 102	:	:	:	:	:	:	:	33 925	:	:	:	
68 Prestation de chômage ordinaire	:	191 712	:	:	9 722	:	:	:	:	:	:	109 560	:	:	2	
69 Prestation de chômage ordinaire avec conditions d'éligibilité assouplies	:	387 133	:	:	27 177	:	:	:	:	:	:	242 008	:	:	:	
70 Prestation de chômage (ordinaire et spéciale) dans le secteur agricole	:	587 789	:	:	41 033	:	:	:	:	:	:	303 790	:	:	:	
8.2 2 Allocation de chômage partiel	84 635*	:	:	:	:	:	:	:	:	:	:	:	:	:	3	
Total de la catégorie 8 - Maintien et soutien du revenu en cas d'absence d'emploi	:	:	:	:	:	:	:	:	:	:	:	:	:	:	:	
9 - Prêretraite																
9.2 16 Retraite anticipée	165 281	9 182	:	-	-	:	:	:	:	:	:	41 667	2 671	:	:	
Total de la catégorie 9 - Prêretraite	165 281	9 182	:	-	-	:	:	:	:	:	:	41 667	2 671	:	:	

Remarques

- 1 Les données relatives à l'apprentissage (catégorie 2.4) ne sont pas jugées comparables d'un pays à l'autre. Il convient donc de ne pas tenir compte de cette sous-catégorie lorsque l'on examine les agrégats concernant la formation professionnelle.
- 2 Entrées: candidatures approuvées.
- 3 Stock estimé obtenu en divisant les heures payées par le temps de travail contractuel moyen.

C.3.9 Bénéficiaires PMT par mesure et par type d'action: Luxembourg, 2000

eurostat	Catégorie, numéro et nom de la mesure	Nombre de participants												
		Hommes et femmes						Femmes						
		Total			< 25 ans			Total			Re-marques			
		Stock	Entrées	Sorties	Stock	Entrées	Sorties	Stock	Entrées	Sorties	Stock	Entrées	Sorties	
0 - Services publics de l'emploi (SPE)														
0														
Total de la catégorie 0 - Services publics de l'emploi (SPE)		-	-	-	-	-	-	-	-	-	-	-	-	-
1 - Accompagnement de la recherche d'emploi														
1														
Total de la catégorie 1 - Accompagnement de la recherche d'emploi		-	-	-	-	-	-	-	-	-	-	-	-	-
2 - Formation professionnelle														
2	26	60	162	:	:	:	:	:	:	:	:	:	:	:
2.1	11	:	:	:	:	:	:	:	:	:	:	:	:	:
12	Rééducation professionnelle (travailleurs)	:	:	:	:	:	:	:	:	:	:	:	:	:
2.2	24	974	2 404	:	:	:	:	:	:	:	:	:	:	:
25	Stage d'insertion en entreprise	87	245	:	:	:	:	:	:	:	:	:	:	:
2.4	18	:	1 461	:	:	:	:	:	:	:	:	:	:	1
Total de la catégorie 2 - Formation professionnelle		:	:	:	:	:	:	:	:	:	:	:	:	2
Total de la catégorie 2 - Formation professionnelle (excl. sous-catégorie 2.4)		:	:	:	:	:	:	:	:	:	:	:	:	2
3 - Rotation dans l'emploi et partage de l'emploi														
3														
Total de la catégorie 3 - Rotation dans l'emploi et partage de l'emploi		-	-	-	-	-	-	-	-	-	-	-	-	-
4 - Incitations à l'emploi														
4	3	:	1 061	:	:	:	:	:	:	:	:	:	:	:
4.1	6	:	161	:	:	:	:	:	:	:	:	:	:	:
	Aides à l'embauche de chômeurs âgés et de chômeurs de longue durée													
7	Aides à la mobilité géographique	:	226	:	:	:	:	:	:	:	:	:	:	:
9	Bonification d'impôt pour l'embauche de chômeurs	:	328	:	:	:	:	:	:	:	:	:	:	:
Total de la catégorie 4 - Incitations à l'emploi		:	1 776	:	:	:	:	:	:	:	:	:	:	:
5 - Intégration des handicapés														
5.1	21	:	383	:	:	:	:	:	:	:	:	:	:	:
	Mesures d'intégration et de réintégration professionnelles des travailleurs handicapés													
22	Aménagement des postes de travail pour personnes handicapées	:	2	:	:	:	:	:	:	:	:	:	:	:
23	Prise en charge du congé supplémentaire pour travailleurs handicapés	:	450	:	:	:	:	:	:	:	:	:	:	:
5.3	20	:	5	:	:	:	:	:	:	:	:	:	:	:
	Mesures d'orientation, de formation, de réadaptation et de rééducation professionnelles des travailleurs handicapés													
Total de la catégorie 5 - Intégration des handicapés		:	840	:	:	:	:	:	:	:	:	:	:	:

C.3.9 Bénéficiaires PMT par mesure et par type d'action: Luxembourg, 2000

eurostat	Catégorie, numéro et nom de la mesure	Nombre de participants												
		Hommes et femmes						Femmes						
		Total			< 25 ans			Total			Re-marques			
		Stock	Entrées	Sorties	Stock	Entrées	Sorties	Stock	Entrées	Sorties	Stock	Entrées	Sorties	
6 - Création directe d'emplois														
6.1 13 Aides à la création d'emplois d'utilité socio-économique	-	-	-	-	-	-	-	-	-	-	-	-	-	3
6.2 2 Travaux extraordinaires d'intérêt général	:	:	:	:	:	:	:	:	:	:	:	:	:	:
10 Mise au travail des chômeurs	145	:	:	:	:	:	:	:	:	:	:	:	:	:
Total de la catégorie 6 - Création directe d'emplois	:	:	:	:	:	:	:	:	:	:	:	:	:	:
7 - Aides à la création d'entreprise														
7 14 Aides à la création d'entreprises par les chômeurs	:	11	:	:	:	:	:	:	:	:	:	:	:	:
Total de la catégorie 7 - Aides à la création d'entreprise	:	11	:	:	:	:	:	:	:	:	:	:	:	:
8 - Maintien et soutien du revenu en cas d'absence d'emploi														
8.1 5 Indemnité chômage complet	2 025	4 079	:	:	:	:	:	:	:	:	:	:	:	:
8.2 1 Indemnisation de chômage partiel	:	908	:	:	:	:	:	:	:	:	:	:	:	:
4 Indemnité chômage involontaire (chômage dû aux intempéries et chômage accidentel ou technique)	:	5 735	:	:	:	:	:	:	:	:	:	:	:	:
8.5 8 Garantie des créances en cas de faillite de l'employeur	:	860	:	:	:	:	:	:	:	:	:	:	:	:
Total de la catégorie 8 - Maintien et soutien du revenu en cas d'absence d'emploi	:	11 582	:	:	:	:	:	:	:	:	:	:	:	:
9 - Préretraite														
9.1 19 Préretraite	:	:	:	-	:	:	:	:	:	:	:	:	:	:
Total de la catégorie 9 - Préretraite	:	:	:	-	:	:	:	:	:	:	:	:	:	:

Remarques

- 1 Les données se réfèrent à l'année académique 1999-2000.
- 2 Les données relatives à l'apprentissage (catégorie 2.4) ne sont pas jugées comparables d'un pays à l'autre. Il convient donc de ne pas tenir compte de cette sous-catégorie lorsque l'on examine les agrégats concernant la formation professionnelle.
- 3 Mesure non appliquée en 2000.

C.3.10 Bénéficiaires PMT par mesure et par type d'action: Nederland, 2000

	Catégorie, numéro et nom de la mesure	Nombre de participants												
		Hommes et femmes						Femmes						Re- marq ues
		Total			< 25 ans			Total						
		Stock	Entrées	Sorties	Stock	Entrées	Sorties	Stock	Entrées	Sorties	Stock	Entrées	Sorties	
0 - Services publics de l'emploi (SPE)														
0 39	SPE - Services publics de l'emploi	511 270	584 994	592 139	65 322	:	263 563	280 773	281 851					
	Total de la catégorie 0 - Services publics de l'emploi (SPE)	511 270	584 994	592 139	65 322	:	263 563	280 773	281 851					
1 - Accompagnement de la recherche d'emploi														
1		-	-	-	-	-	-	-	-	-	-	-	-	-
	Total de la catégorie 1 - Accompagnement de la recherche d'emploi													
2 - Formation professionnelle														
2 40	BBSW - Système de contribution pour la formation professionnelle sectorielle des chômeurs	:	17 000*	:	:	:	:	:	:	:	:	:	:	:
38	[Composante] WIW - Loi sur l'emploi des demandeurs d'emploi - Activation & formation professionnelle	:	:	:	:	:	:	:	:	:	:	:	:	:
2.4 1	[Composante] WVA - Réduction des impôts sur les salaires et des cotisations sociales - VO	160 000	:	:	:	:	:	:	:	:	:	:	:	:
	Total de la catégorie 2 - Formation professionnelle													
	Total de la catégorie 2 - Formation professionnelle (excl. sous-catégorie 2.4)													1
3 - Rotation dans l'emploi et partage de l'emploi														
3.1 37	Pause carrière	128	:	:	:	:	:	:	:	:	:	:	:	2
	Total de la catégorie 3 - Rotation dans l'emploi et partage de l'emploi	128												
4 - Incitations à l'emploi														
4.1 1	[Composante] WVA - Réduction des impôts sur les salaires et des cotisations sociales - VLW	117 000	:	:	:	:	:	:	:	:	:	:	:	:
14	RSP - Réglementation relative à l'emploi dans les services domestiques	952	:	:	:	:	:	:	:	:	:	:	:	:
38	[Composante] WIW - Loi sur l'emploi des demandeurs d'emploi - Contrats d'expérience professionnelle	5 392	6 767	8 179	:	:	1 929	2 425	2 955					
	Total de la catégorie 4 - Incitations à l'emploi	123 344												
5 - Intégration des handicapés														
5.2 6	WSW - Loi concernant l'emploi protégé	92 101	6 513	4 338	3 089	1 601	20 296	2 487	691					
	Total de la catégorie 5 - Intégration des handicapés	92 101	6 513	4 338	3 089	1 601	20 296	2 487	691					


C.3.10 Bénéficiaires PMT par mesure et par type d'action: Nederland, 2000

	Catégorie, numéro et nom de la mesure	Hommes et femmes										Nombre de participants		
		Total			< 25 ans			Femmes			Re- marq ues			
		Stock	Entrées	Sorties	Stock	Entrées	Sorties	Stock	Entrées	Sorties				
6 - Création directe d'emplois														
6.1	3	Règlement des postes de travail I/D pour les chômeurs de longue durée (précédemment W11/EWLW)	43 700	12 000	7 400	:	:	:	:	:	:	:	:	3
6.1	38	[Composante] WW - Loi sur l'emploi des demandeurs d'emploi - Contrats de travail et placement	34 721	16 623	17 672	:	:	:	15 359	8 412	8 375	:	:	
6.2	13	W13 - Travaux d'utilité publique	:	:	:	:	:	:	:	:	:	:	:	
Total de la catégorie 6 - Création directe d'emplois														
7 - Aides à la création d'entreprise														
7														
Total de la catégorie 7 - Aides à la création d'entreprise														
8 - Maintien et soutien du revenu en cas d'absence d'emploi														
8.1	31	WW - Assurance chômage	193 600	274 600	302 200	7 700	34 600	36 600	84 000	124 600	137 200	:	:	3
	32	TW - Indemnités complémentaires	83 000	:	:	:	:	:	:	:	:	:	:	
	33	Abw - Système national de prestations	335 000	:	:	26 000	:	:	194 000	:	:	:	:	3
	34	IOAW - Complément de revenu pour les anciens chômeurs âgés ou souffrant d'une invalidité partielle	19 000	:	:	:	:	:	:	:	:	:	:	3
	35	IOAZ - Complément de revenu pour les anciens indépendants âgés ou souffrant d'une invalidité partielle	3 100	:	:	:	:	:	:	:	:	:	:	3
Total de la catégorie 8 - Maintien et soutien du revenu en cas d'absence d'emploi														
9 - Préretraite														
9														
Total de la catégorie 9 - Préretraite														

Remarques

- 1 Les données relatives à l'apprentissage (catégorie 2.4) ne sont pas jugées comparables d'un pays à l'autre. Il convient donc de ne pas tenir compte de cette sous-catégorie lorsque l'on examine les agrégats concernant la formation professionnelle.
- 2 Stock: nombre total de participants pendant l'année (c.-à-d. stock en fin de l'année précédente majoré du nombre de nouvelles participations). Fait référence aux personnes qui partent; juste un peu moins de la moitié (58/128) de celles-ci ont été remplacées par des chômeurs.
- 3 Stock en fin d'année.

C.3.11 Bénéficiaires PMT par mesure et par type d'action: Österreich, 2000

Catégorie, numéro et nom de la mesure 	Hommes et femmes								Nombre de participants			
	Total				< 25 ans				Femmes			Re-marques
	Stock	Entrées	Sorties	Stock	Entrées	Sorties	Stock	Entrées	Sorties			
	Stock	Entrées	Sorties	Stock	Entrées	Sorties	Stock	Entrées	Sorties			
0 - Services publics de l'emploi (SPE)												
0 24 Information et soutien des personnes à la recherche d'un emploi ainsi que services aux entreprises	:	:	:	:	:	:	:	:	:	:	:	:
Total de la catégorie 0 - Services publics de l'emploi (SPE)	:	:	:	:	:	:	:	:	:	:	:	:
1 - Accompagnement de la recherche d'emploi												
1 16 Consultation et soutien extérieurs dans le domaine du marché du travail	:	10 210*	10 538*	:	1 578*	1 596*	:	5 498*	5 563*	:	:	:
28 Remboursement des frais liés à un entretien	s.o.	11 011	11 011	s.o.	2 764	2 764	s.o.	3 688	3 688	:	:	:
Total de la catégorie 1 - Accompagnement de la recherche d'emploi	:	21 221*	21 549*	:	4 342*	4 360*	:	9 186*	9 251*	:	:	:
2 - Formation professionnelle												
2 18 [Composante] Fondations pour l'emploi - Formation et accompagnement	3 487	4 333	4 629	559	775	671	1 211	1 568	1 600	1		1
45 Initiative communautaire EMPLOI	:	674	:	:	375	:	:	366	:	2		2
46 Initiative communautaire ADAPT	:	1 906	:	:	218	:	:	1 082	:	2		2
2.1 7 Mobilité professionnelle - coût des cours et coûts connexes	19 387	83 805	81 589	6 472	22 801	21 985	11 057	47 508	46 238			
8 Mobilité professionnelle - allocation de subsistance	17 578	67 313	64 822	6 345	20 103	19 371	9 956	38 426	36 915			
9 Prestation de chômage versée aux personnes qui suivent une formation au terme d'un congé parental	29	167	172	4	30	27	28	164	170			
12 Aide aux institutions	16 906	91 672	94 619	5 281	26 874	28 162	9 825	51 083	52 938			
25 Allocation de formation complémentaire	3 535	6 000	3 616	290	608	319	3 238	5 437	3 137			
2.2 13 Aide aux entreprises	:	17 871	:	:	:	:	:	9 947*	:			
2.4 11 Promotion de l'apprentissage et de la formation professionnelle	8 689	6 377	12 135	8 613	6 297	12 042	3 608	2 585	5 104			
31 Fondations pour l'apprentissage (filet de sécurité pour les jeunes, PAN)	1 171*	19*	845*	1 171*	19*	845*	978*	14*	411*	3		3
32 Cours de formation JASG pour les jeunes (filet de sécurité pour les jeunes, PAN)	1 797*	1 984*	1 925*	1 797*	1 984*	1 925*	1 130*	1 061*	1 202*	3		3
Total de la catégorie 2 - Formation professionnelle	:	282 121*	:	:	:	:	:	159 241*	:			4
Total de la catégorie 2 - Formation professionnelle (excl. sous-catégorie 2.4)	:	273 741	:	:	:	:	:	155 581*	:			4
3 - Rotation dans l'emploi et partage de l'emploi												
3.1 26 Prime de solidarité	47	16	30	9	3	4	32	9	15			
Total de la catégorie 3 - Rotation dans l'emploi et partage de l'emploi	47	16	30	9	3	4	32	9	15			

C.3.11 Bénéficiaires PMT par mesure et par type d'action: Österreich, 2000

eurostat	Catégorie, numéro et nom de la mesure	Nombre de participants												
		Hommes et femmes						Femmes						
		Total			< 25 ans			Total			Total			
		Stock	Entrées	Sorties	Stock	Entrées	Sorties	Stock	Entrées	Sorties	Stock	Entrées	Sorties	Re- marques
4 - Incitations à l'emploi														
4.1	5	Promotion de la mobilité régionale et de l'entrée dans la vie active - indemnité de déplacement	984	1 555	1 526	786	1 137	1 098	578	929	911			
6		Promotion de la mobilité régionale et de l'entrée dans la vie active - indemnité de garde d'enfants	6 451	15 312	15 292	690	1 605	1 601	6 324	15 027	15 015			
4.2	15	Aides à l'insertion (dont primes spéciales d'insertion)	12 830	15 271	19 355	1 524	1 738	2 725	6 600	7 594	10 172			
	19	Promotion des investissements et des restructurations	:	4 935	:	:	:	:	:	:	:			
	22	Aide au retour à l'emploi après un congé parental	:	744	:	:	:	:	:	741	:			
	30	Volet BONUS du système incitatif/dissuasif concernant les travailleurs âgés	22 137	27 700	24 314	:	:	:	7 607	9 780	8 430			
		Total de la catégorie 4 - Incitations à l'emploi	:	65 517	:	:	:	:	:	:	:			
5 - Intégration des handicapés														
5	37	Subventions pour l'emploi de handicapés dans les BSBs	:	8 266	:	:	:	:	:	4 805*	:	2		
	40	Prime pour l'équipement du lieu de travail des handicapés éligibles	:	312	:	:	:	:	:	98*	:	2		
5.1	34	Système d'aide à l'adaptation du travail ou assistance sur le lieu de travail pour les handicapés	:	3 808	:	:	:	:	:	1 814*	:	2		
5.2	43	Prime pour l'utilisation de biens produits par des handicapés	:	3 750	:	:	:	:	:	:	:	2		
	44	Entreprises d'insertion (BSB)	:	1 480	:	143	:	:	:	498	:	2		
5.3	35	Formation professionnelle des handicapés	:	6 446	:	:	:	:	:	2 379	:	2		
		Total de la catégorie 5 - Intégration des handicapés	:	24 062	:	:	:	:	:	:	:			
6 - Création directe d'emplois														
6.1	27	Institutions de garde d'enfants	555*	1 110	:	:	:	:	550*	1 101	:			
	48	New Start	:	949	:	:	:	:	:	707	:	2		
6.2	14	Entreprises socio-économiques	2 513	6 218	6 289	459	1 080	1 148	1 240	2 931	3 055			
	29	Subvention d'intégration du secteur non marchand	928	1 074	1 281	177	197	257	625	655	836			
		Total de la catégorie 6 - Création directe d'emplois	:	9 351	:	:	:	:	:	5 394	:			
7 - Aides à la création d'entreprise														
7	17	Programmes de démarrage d'entreprises	570	1 719	1 719	24	70	69	200	575	561			
	18	[Composante] Fondations pour l'emploi - Soutien de démarrage d'entreprises	n.s.	-	-	n.s.	-	-	n.s.	-	-	1		
		Total de la catégorie 7 - Aides à la création d'entreprise	570	1 719	1 719	24	70	69	200	575	561			

C.3.11 Bénéficiaires PMT par mesure et par type d'action: Österreich, 2000

Catégorie, numéro et nom de la mesure	Hommes et femmes												Nombre de participants		
	Hommes						Femmes						Re- marq ues		
	Total			< 25 ans			Total								
	Stock	Entrées	Sorties	Stock	Entrées	Sorties	Stock	Entrées	Sorties	Stock	Entrées	Sorties			
8 - Maintien et soutien du revenu en cas d'absence d'emploi	108 574	519 001	524 379	18 021	113 563	111 844	44 284	202 819	205 103						
8.1 1 Prestation de chômage	77 376	150 897	171 635	5 404	21 419	21 494	35 832	72 245	81 863						
2 Assistance chômage	6 428	8 745	8 805	1 044	1 746	1 500	6 390	8 671	8 748						
36 Assistance chômage spéciale	n.s.	2 698*	2 698*	n.s.	:	:	n.s.	541*	541*						
8.2 20 Allocation de chômage partiel	1 917*	:	:	:	:	:	:	:	:						
21 Indemnité d'intempérie	s.o.	38 853*	:	s.o.	:	:	s.o.	:	:				5		
8.5 33 Compensation en cas de faillite															
Total de la catégorie 8 - Maintien et soutien du revenu en cas d'absence d'emploi	194 295*	:	:	:	:	:	:	:	:	:	:	:	:		
9 - Préretraite															
9.2 3 Prestations de transfert visant à faciliter le départ à la retraite - Aides spéciales	2 281	:	:	-	:	:	80	:	:						
4 Prestations de transfert visant à faciliter le départ à la retraite - Assistance pour le travail à temps partiel des travailleurs âgés	12 004	32 202	21 933	62	242	184	3 635	10 668	6 919						
49	501	1 324	41	-	-	-	257	696	18						
Total de la catégorie 9 - Préretraite	14 786	:	:	62	:	:	3 972	:	:	:	:	:	:		

Remarques

- 1 Mesure mixte englobant la formation professionnelle et aides à la création d'entreprises. Les données ne pouvant être isolées, tous les bénéficiaires ont été affectés à la formation professionnelle qui constitue la composante la plus importante.
- 2 Entrées: nombre total de participants pendant l'année (c.-à-d. stock en fin de l'année précédente, majoré du nombre de nouvelles participations).
- 3 Stock estimé en appliquant la répartition des stocks entre A-31 et A-32 en Déc.2000 aux chiffres annuels moyens des deux mesures combinées (indicateur PAN 1999, Entrées: stock en Déc.2000 pour l'année académique 2000-2001; Sorties: années académiques 1998/1999 et 1999/2000 moins Décembre 2000.
- 4 Les données relatives à l'apprentissage (catégorie 2.4) ne sont pas jugées comparables d'un pays à l'autre. Il convient donc de ne pas tenir compte de cette sous-catégorie lorsque l'on examine les agrégats concernant la formation professionnelle.
- 5 Stock: estimation basée sur le nombre d'heures payées.

C.3.12 Bénéficiaires PMT par mesure et par type d'action: Portugal, 2000

	Catégorie, numéro et nom de la mesure	Hommes et femmes												Nombre de participants						
		Total						< 25 ans						Femmes			Re- marq ues			
		Hommes		Femmes		Total		Hommes		Femmes		Total		Stock	Entrées	Sorties				
		Stock	Entrées	Sorties	Sorties	Stock	Entrées	Sorties	Stock	Entrées	Sorties	Stock	Entrées					Sorties		
0 - Services publics de l'emploi (SPE)																				
0	95	Administration et service public de l'emploi	:	:	:	:	:	:	:	:	:	:	:	:	:	:	:	:	:	:
Total de la catégorie 0 - Services publics de l'emploi (SPE)			:	:	:	:	:	:	:	:	:	:	:	:	:	:	:	:	:	:
1 - Accompagnement de la recherche d'emploi																				
1																				
Total de la catégorie 1 - Accompagnement de la recherche d'emploi			-	-	-	-	-	-	-	-	-	-	-	-	-	-	-	-	-	-
2 - Formation professionnelle																				
2	96	[Composante] Entreprises d'insertion -																		
99	PROFIJ - Programme de formation pour l'intégration des jeunes (Açores)	2 054	1 869	522	368*	335	101	1 566	1 376	349	1									
		325	142	102	325	142	102	106	63	31										
2.1	14	Bourses de formation des travailleurs	623	622	142*	142	64	352	326	173										
64	Formation des chômeurs	4 535	8 224	10 522	:	:	:	2 898	5 617	7 527										
67	Formation spéciale destinée aux groupes défavorisés	:	7 193	:	:	:	:	:	4 455	:										
63	Formation initiale (sauf apprentissage)	3 896	4 990	5 234	:	:	:	1 699	2 502	2 958										
103	Intervention pour la formation professionnelle et l'emploi	:	72	:	:	:	:	:	:	:										
115	Cours de formation professionnelle des jeunes/adultes	:	821	:	:	:	:	:	:	:										
2.2	21	[Composante] Promotion de la formation professionnelle et de l'emploi pour conserver le patrimoine culturel -	360	122	282	174	59	241	69	165										
22	Formation professionnelle pratique	11 326	9 030	9 157	6 417*	5 116	4 708	7 558	6 150	6 061										
78	Formation complémentaire destinée à d'anciens stagiaires (Madère)	n.s.	1	9	n.s.	-	9	n.s.	:	8										
98	Programme de placement (Açores)	168	168	168	106	106	106	117	117	117										
105	Formation professionnelle pratique visant l'intégration socioprofessionnelle	:	819	:	:	:	:	:	:	:										
2.3	9	Programmes de formation/emploi destinés aux jeunes, aux spécialistes, aux cadres et aux adultes	2 599	2 359	1 638	605*	549	2 239	2 139	1 350										
20	Programme d'ateliers de formation professionnelle	3 154	2 943	2 159	712*	664	448	2 503	2 400	1 751										
112	Formation professionnelle et emploi pour les jeunes (Madère)	49	77	85	49	77	85	36	65	64										
113	Formation professionnelle et emploi pour les adultes (Madère)	54	96	92	-	-	-	49	95	82										
2.4	7	Formation des jeunes par l'apprentissage	5 864	8 184	3 916	5 837*	8 146*	2 193	2 625	1 219										
Total de la catégorie 2 - Formation professionnelle			47 732	47 732	39 548	39 548	39 548	39 548	39 548	39 548										
Total de la catégorie 2 - Formation professionnelle (excl. sous-catégorie 2.4)			39 548	39 548	39 548	39 548	39 548	39 548	39 548	39 548										
3 - Rotation dans l'emploi et partage de l'emploi																				
3.1	116	Programme de rotation dans l'emploi	:	131	:	:	:	:	:	:										
Total de la catégorie 3 - Rotation dans l'emploi et partage de l'emploi			131	131	131	131	131	131	131	131										

C.3.12 Bénéficiaires PMT par mesure et par type d'action: Portugal, 2000

eurostat	Catégorie, numéro et nom de la mesure	Nombre de participants												Re-marques
		Hommes et femmes						Femmes						
		Total			< 25 ans			Total						
		Stock	Entrées	Sorties	Stock	Entrées	Sorties	Stock	Entrées	Sorties	Stock	Entrées	Sorties	
4	4 - Incitations à l'emploi	2 054	1 869	522	368*	335	101	1 566	1 376	349			1	
96	[Composante] Entreprises d'insertion - Incitations à la mobilité géographique	:	:	:	:	:	:	:	:	:	:	:	5	
117	PREAMP - Plan régional d'emploi pour la région de Porto	:	429	:	:	:	:	:	:	:	:	:	2	
4.1	Initiatives locales pour l'emploi	:	1 627	1 627	:	413	413	:	888	888	:	:	5	
29	Création d'emplois pour les jeunes par des exonérations de cotisations sociales obligatoires	:	:	:	:	:	:	:	:	:	:	:		
37	Exonérations de cotisations sociales obligatoires pour promouvoir le recrutement de chômeurs de longue durée	:	:	:	:	:	:	:	:	:	:	:		
23	Subventions pour les contrats de travail à durée indéterminée	:	3 344	3 344	:	1 632	1 632	:	1 930	1 930	:	:	5	
62	Compensation salariale	:	:	:	:	:	:	:	:	:	:	:		
80	Initiatives locales pour l'emploi - ILE (Madère)	:	35	35	:	6	6	:	16	16	:	:	2	
106	Prime pour l'intégration socio-professionnelle	s.o.	3	:	s.o.	:	:	s.o.	:	:	:	:	2	
118	PREA	:	54	:	:	:	:	:	:	:	:	:	2	
107	Incitation à l'emploi	:	278	:	:	:	:	:	:	:	:	:	2	
87	Incitations à l'emploi (Açores)	-	-	-	-	-	-	-	-	-	-	-	6	
	Total de la catégorie 4 - Incitations à l'emploi	:	:	:	:	:	:	:	:	:	:	:		
5	5 - Intégration des handicapés													
5.1	31 Réduction des cotisations sociales pour faciliter l'intégration professionnelle des handicapés	:	:	:	:	:	:	:	:	:	:	:	5	
68	Promotion de l'intégration socio-professionnelle des handicapés	:	629	:	:	:	:	:	:	:	:	:	2	
69	Aide au démarrage d'une activité indépendante par les handicapés	s.o.	61	:	s.o.	:	:	s.o.	:	:	:	:	2	
91	Soutien financier à l'intégration socio-professionnelle des handicapés - Indemnisation des employeurs (Açores)	9	9	9	4	4	4	4	4	4	4	4		
92	Création d'une activité indépendante par des handicapés (Açores)	-	-	-	-	-	-	-	-	-	-	-	6	
5.2	33 Programme d'emplois protégés	404	231	17	:	:	:	106	93	6	:	:	2	
5.3	34 Programmes de formation professionnelle des handicapés	:	6 412	:	:	:	:	:	:	:	:	:		
84	Centre régional de formation professionnelle des handicapés	115	39	62	97*	33	54	53*	18	22	:	:		
	Total de la catégorie 5 - Intégration des handicapés	:	:	:	:	:	:	:	:	:	:	:		

C.3.12 Bénéficiaires PMT par mesure et par type d'action: Portugal, 2000

	Catégorie, numéro et nom de la mesure	Nombre de participants												Re-marques
		Hommes et femmes						Femmes						
		Total			< 25 ans			Total						
		Stock	Entrées	Sorties	Stock	Entrées	Sorties	Stock	Entrées	Sorties	Stock	Entrées	Sorties	
6 - Création directe d'emplois														
6.1	97	INTEGRA - Programme pour l'intégration des adultes (Açores)	9	9	9	4	4	4	9	9	9	9	9	9
6.2	3	Programme d'emploi pour les bénéficiaires de prestations de chômage	15 117	17 121	14 485	1 954*	2 213	1 811	11 696	13 445	11 328			
4		Programme d'emploi pour les chômeurs en difficulté	7 284	10 061	10 691	1 336*	1 846	2 133	5 712	7 818	8 359			
86		Programme de placement temporaire des bénéficiaires de prestations de chômage (Açores)	615	615	568	141	141	139	390	390	364			
89		Programme social pour l'emploi de personnes temporairement au chômage (Açores)	-	-	-	-	-	-	-	-	-			6
110		Programme professionnel pour les chômeurs adultes (Madère)	101	176	141	-	-	-	77	133	97			
111		Expérience professionnelle pour les jeunes (Madère)	47	80	62	47	80	62	40	66	50			
114		Régime social d'emploi pour les chômeurs - PROSA (Acores)	218	218	218	32	32	32	112	112	112			
119		Insertion Emploi	:	3 185	:	:	:	:	:	:	:			2
Total de la catégorie 6 - Création directe d'emplois			:	31 465	:	:	:	:	:	:	:			:
7 - Aides à la création d'entreprise														
7	21	[Composante] Promotion de la formation professionnelle et de l'emploi pour conserver le patrimoine culturel -	n.s.	n.s.	n.s.	n.s.	n.s.	n.s.	n.s.	n.s.	n.s.			
25		Subventions pour la création d'emplois indépendants	:	3 018	3 018	:	167	167	:	1 081	1 081			7
26		Soutien au démarrage d'une activité indépendante	:	1 362	1 164	:	254	203	:	811	706			
81		Soutien à la création d'emplois indépendants -ACPE (Madeira)	:	24	24	:	10	10	:	2	2			
90		Initiatives locales de création d'emplois (Açores)	:	9	9	:	3	3	:	6	6			
108		Inciations à l'emploi indépendant	-	12	12	-	:	:	-	:	:			2
Total de la catégorie 7 - Aides à la création d'entreprise			:	4 425	4 227	:	:	:	:	:	:			:
8 - Maintien et soutien du revenu en cas d'absence d'emploi														
8.1	75	Système de protection contre le chômage / allocation chômage	:	:	:	:	:	:	:	:	:			5
76		Système de protection contre le chômage / assistance chômage	:	:	:	:	:	:	:	:	:			5
8.2	1	Chômage partiel	:	:	:	:	:	:	:	:	:			5
8.3	104	Indemnité de chômage partiel	:	:	:	:	:	:	:	:	:			
8.4	109	Compensation pour l'arrêt du contrat de travail	s.o.	:	:	s.o.	:	:	s.o.	:	:			
8.5	61	Paiement des arriérés de salaire dus par des entreprises en faillite ou insolvables	:	:	:	:	:	:	:	:	:			5
Total de la catégorie 8 - Maintien et soutien du revenu en cas d'absence d'emploi			:	:	:	:	:	:	:	:	:			:

C.3.12 Bénéficiaires PMT par mesure et par type d'action: Portugal, 2000

Catégorie, numéro et nom de la mesure	Nombre de participants												Re- marq ues		
	Hommes et femmes						Femmes								
	Total			< 25 ans			Total								
	Stock	Entrées	Sorties	Stock	Entrées	Sorties	Stock	Entrées	Sorties	Stock	Entrées	Sorties			
9 - Préretraite															
9.2 44 Accords de départ anticipé à la retraite conclus entre les travailleurs et les employeurs	:	:	:	:	:	:	:	:	:	:	:	:	:	:	5
41 Retraite anticipée pour les travailleurs âgés	:	:	:	:	:	:	:	:	:	:	:	:	:	:	5
Total de la catégorie 9 - Préretraite	:	:	:	:	:	:	:	:	:	:	:	:	:	:	:

Remarques

- Mesure mixte (catégories 2 et 4). Les participants sont les mêmes dans chaque catégorie et ne devraient donc pas être additionnés.
- Les données font référence au nombre total de participants durant l'année.
- Programme de formation avec une durée fixe de 6 mois: Octobre-Mars et Janvier-Juin.
- Les données relatives à l'apprentissage (catégorie 2.4) ne sont pas jugées comparables d'un pays à l'autre. Il convient donc de ne pas tenir compte de cette sous-catégorie lorsque l'on examine les agrégats concernant la formation professionnelle.
- Mesures précédemment contrôlées par l'Institut de Sécurité Sociale. En 1999, la responsabilité a été transférée à l'Institut Informatique et Statistique de la Solidarité. Par conséquent, les données sur les dépenses ne sont pas disponibles pour 1999 et 2000.
- Mesure non appliquée en 2000.
- Inclut les données de l'IEFP et de la DFRP seulement. Les données de l'IES (Institut informatique et statistique pour la solidarité) ne sont pas disponibles (voir la note 5) et le nombre total de participants est donc sous-estimé.


C.3.13 Bénéficiaires PMT par mesure et par type d'action: Suomi/Finland, 2000

	Catégorie, numéro et nom de la mesure	Nombre de participants													
		Hommes et femmes						Femmes							
		Total			< 25 ans			Total			Total				
		Stock	Entrées	Sorties	Stock	Entrées	Sorties	Stock	Entrées	Sorties	Stock	Entrées	Sorties		
0 - Services publics de l'emploi (SPE)													Re-marques		
0	5	Prime de mobilité	s.o.	15 601	15 601		s.o.	5 455	5 455		s.o.				1
	18	Services de placement	551 500	849 321	538 398	79 293	184 411				301 088	453 327			2
	21	Services d'information sur la formation et les professions	s.o.	478 752	478 752	s.o.					s.o.				1
	0Adj	Ajustement pour double comptage	0	-494 353	-494 353	0	-5 455	-5 455			0	0	0		3
Total de la catégorie 0 - Services publics de l'emploi (SPE)			551 500	849 321	538 398	79 293	184 411				301 088	453 327			
1 - Accompagnement de la recherche d'emploi															
1	20	Orientation professionnelle		36 244			14 356								1
Total de la catégorie 1 - Accompagnement de la recherche d'emploi				36 244			14 356								
2 - Formation professionnelle															
2.1	6	Formation sur le marché du travail	30 900	89 059	81 781	4 868*	14 953*	14 098			15 960*	45 887*	42 822		
	17	Soutien à la formation volontaire des chômeurs de longue durée	1 237*	1 059		-	-				888	760			
	24	Volet "formation des adultes" du fonds "formation et licenciements"	1 485*	3 300		-	-				866*	1 925			4
2.2	12	Subvention pour formation pratique	664	2 832	2 771	233	958				488	2 091			
	15	Stages avec soutien au marché du travail	9 756	34 585	35 248	7 559	26 937				6 373	21 842			
2.4	7	Promotion de l'apprentissage	6 150	5 782	7 091	3 100	3 021				2 901	2 645			
	2Adj	Ajustement pour double comptage	-745	-1 657							-435	-966			3
Total de la catégorie 2 - Formation professionnelle			49 447*	134 960		15 760*	45 869*				27 041*	74 184*			
Total de la catégorie 2 - Formation professionnelle (excl. sous-catégorie 2.4)			43 297*	129 178		12 660*	42 848*				24 140*	71 539*			5
3 - Rotation dans l'emploi et partage de l'emploi															
3.1	16	Rotation dans l'emploi	5 379	9 732		1 001*	1 810				3 818	6 881			6
3.2	13	Supplément salarial pour travail à temps partiel	3 820	6 378	7 181	368	1 603				3 453	5 777			
Total de la catégorie 3 - Rotation dans l'emploi et partage de l'emploi			9 199	16 110		1 369*	3 413				7 271	12 658			
4 - Incitations à l'emploi															
4.1	10	Subvention à l'emploi, entreprises privées	3 375	7 730	7 591	574	1 402				1 960	4 302			
	35	Subvention combinée	12 633	21 604	19 405	340	662				7 807	12 637			
Total de la catégorie 4 - Incitations à l'emploi			16 008	29 334	26 996	914	2 064				9 767	16 939			

C.3.13 Bénéficiaires PMT par mesure et par type d'action: Suomi/Finland, 2000

eurostat	Catégorie, numéro et nom de la mesure	Nombre de participants													
		Hommes et femmes						Femmes							
		Total			< 25 ans			Total			Re-marquages				
		Stock	Entrées	Sorties	Stock	Entrées	Sorties	Stock	Entrées	Sorties	Stock	Entrées	Sorties		
5 - Intégration des handicapés															
5.2	34	Travail protégé	2 570*	:	:	:	182*	:	:	:	:	1 028*	:	:	7
5.3	22	Services de réadaptation professionnelle (mesures de soutien de l'administration du travail)	1 450	15 045	:	:	:	:	:	:	:	:	:	:	8
	25	Activités de réadaptation des organismes d'assurance sociale	4 330	16 004	:	:	745*	2 754	:	:	:	:	:	:	:
	26	Activités de réadaptation du régime de pension d'emploi	1 156	4 617	1 661	:	:	:	:	:	527	2 258	:	:	:
	27	Activités de réadaptation de l'assurance contre les accidents	650*	1 900*	:	:	:	:	:	:	:	:	:	:	:
Total de la catégorie 5 - Intégration des handicapés			10 156*	:	:	:	:	:	:	:	:	:	:	:	:
6 - Création directe d'emplois															
6.2	8	Emploi temporaire dans le secteur public	3 166	5 861	6 936	:	129	267	:	:	:	1 687	2 652	:	:
	9	Subvention à l'emploi, municipalités	11 310	24 152	24 012	:	1 946	4 757	:	:	:	7 761	16 547	:	:
Total de la catégorie 6 - Création directe d'emplois			14 476	30 013	30 948	:	2 075	5 024	:	:	:	9 448	19 199	:	:
7 - Aides à la création d'entreprise															
7	11	Prime de démarrage	1 897	4 098	4 114	:	158	377	:	:	:	898	1 958	:	:
Total de la catégorie 7 - Aides à la création d'entreprise			1 897	4 098	4 114	:	158	377	:	:	:	898	1 958	:	:
8 - Maintien et soutien du revenu en cas d'absence d'emploi															
8.1	1	Allocation chômage proportionnelle aux revenus	114 193*	296 393	:	:	4 793*	12 438	:	:	:	67 207*	174 440	:	9
	2	Allocation chômage de base	12 862*	43 330	:	:	2 600	8 759	:	:	:	5 883*	19 818	:	9
	4	Soutien au marché du travail (composante passive)	128 924	207 593	:	:	:	:	:	:	:	:	:	:	9,10
8.2	30	Allocation chômage proportionnelle aux revenus tenant lieu de prestation de chômage partiel	593	4 442	:	:	:	:	:	:	:	:	:	:	9
	32	Soutien au marché du travail ajusté et allocation chômage de base tenant lieu de prestation de chômage partiel	16	146	:	:	:	:	:	:	:	:	:	:	9
8.3	31	Allocation chômage proportionnelle aux revenus tenant lieu de prestation de chômage à temps partiel	21 643	79 993	:	:	:	:	:	:	:	:	:	:	9
	33	Soutien au marché du travail ajusté et allocation chômage de base tenant lieu de prestation de chômage à temps partiel	14 101	56 186	:	:	:	:	:	:	:	:	:	:	9
8.4	23	Prime de licenciement	s.o.	7 694	7 694	:	s.o.	-	:	:	:	s.o.	3 965	:	:
8.5	28	Garantie salariale	s.o.	7 736	7 736	:	s.o.	:	:	:	:	s.o.	:	:	:
Total de la catégorie 8 - Maintien et soutien du revenu en cas d'absence d'emploi			292 332*	703 513	:	:	:	:	:	:	:	:	:	:	:

C.3.13 Bénéficiaires PMT par mesure et par type d'action: Suomi/Finland, 2000

 Catégorie, numéro et nom de la mesure	Hommes et femmes										Nombre de participants				
	Total					< 25 ans					Femmes			Re- marq ues	
	Stock	Entrées	Sorties	Stock	Sorties	Stock	Entrées	Sorties	Stock	Entrées	Sorties	Total			
9 - Préretraite															
9.2 3 Pension de chômage	50 900	11 671	10 160	-	-	-	-	-	26 621	6 166	5 275				
Total de la catégorie 9 - Préretraite	50 900	11 671	10 160	-	-	-	-	-	26 621	6 166	5 275				

Remarques

- Les participants comprennent tous les demandeurs d'emploi comptabilisés dans la mesure FIN-18, les chiffres ne devraient donc pas être additionnés.
- Entrées: nombre total de participants pendant l'année (c.-à-d. stock en fin de l'année précédente, majoré du nombre de nouvelles participations), chaque individu n'est comptabilisé qu'une seule fois
- Ajustement pour éliminer le double décompte dans le cas où les mêmes personnes bénéficient de plus d'une mesure à la fois. Voir les notes se rapportant à chaque mesure de la catégorie pour plus de détails.
- 50,2% des entrées de la mesure FIN-24 sont également repris dans la mesure FIN-6. Le même ratio a été appliqué à chaque variable pour évaluer l'impact du double décompte.
- Les données relatives à l'apprentissage (catégorie 2.4) ne sont pas jugées comparables d'un pays à l'autre. Il convient donc de ne pas tenir compte de cette sous-catégorie lorsque l'on examine les agrégats concernant la formation professionnelle.
- Les données se réfèrent au nombre de chômeurs occupant un poste dans le cadre du programme de rotation de l'emploi.
- Stock en fin d'année. Les données se réfèrent au nombre de postes de travail protégés et ne tiennent pas compte des fonctionnaires et travailleurs subventionnés couverts par d'autres programmes.
- Entrées: nombre total d'activités financées par le ministère du travail. Une personne en réadaptation bénéficie généralement de diverses activités au cours de la période de réadaptation (examens, tests d'aptitude, stages, etc.).
- Stock estimé à partir du nombre d'indemnités journalières versées et de jours indemnisables par an (226). Entrées: nombre total de participants pendant l'année (c.-à-d. stock en fin de l'année précédente, majoré du nombre de nouvelles participations).
- Composante passive du soutien du marché du travail uniquement. Composantes actives déclarées au titre de la mesure correspondante (FIN-6, FIN-22, FIN-15).

C.3.14 Bénéficiaires PMT par mesure et par type d'action: Sverige, 2000

Catégorie, numéro et nom de la mesure	Hommes et femmes											Femmes			Re- marq ues
	Total					< 25 ans					Total				
	Stock	Entrées	Sorties	Stock	Sorties	Stock	Entrées	Sorties	Stock	Entrées	Sorties	Stock	Entrées	Sorties	
	Nombre de participants														
0 - Services publics de l'emploi (SPE)															
0 19 Service de placement	176 077	649 871	698 915	23 222	166 784	171 763	79 128	307 653	333 340						
20 Service d'orientation professionnelle	55 168	189 114	218 252	8 899	56 122	57 377	25 177	87 632	101 457						
Total de la catégorie 0 - Services publics de l'emploi (SPE)	231 245	838 985	917 167	32 121	222 906	229 140	104 305	395 285	434 797						
1 - Accompagnement de la recherche d'emploi															
1 14 Réadaptation professionnelle	6 724	24 435	21 058	648	2 504	2 013	3 198	11 741	10 201						
43 Activités au sein du service de placement et d'orientation	11 016	26 337	10 369	405	1 248	610	4 717	11 313	4 457						
Total de la catégorie 1 - Accompagnement de la recherche d'emploi	17 740	50 772	31 427	1 053	3 752	2 623	7 915	23 054	14 658						
2 - Formation professionnelle															
2.1 1 Formation au marché du travail	30 559	81 591	75 384	4 302	12 290	11 308	15 308	38 498	36 422						
6 Centres informatiques/d'activité	5 665	25 236	21 510	760	3 990	3 500	3 124	13 782	11 708					1	
11 Formation professionnelle sur le tas	249*	:	:	:	:	:	:	:	:					2,3	
22 Bourse d'études pour les chômeurs	52 188	:	:	4 174*	:	:	37 575*	:	:						
32 Programme national suédois de formation dans le domaine des TI (SwIT)	1 058	143	2 447	218	23	476	383	53	889						
39 Initiative d'éducation des adultes	120 331	:	:	:	:	:	79 247	:	:					4	
41 [Composante] Bourse de formation spéciale (UBS) - Chômeurs	57 047*	:	:	-	:	:	40 503*	:	:					5	
2.2 3 Bourse de stage internationale	253	466	:	:	:	:	:	:	:						
2Adj - Ajustement pour double comptage	-47 220	:	:	:	:	:	:	:	:					6	
Total de la catégorie 2 - Formation professionnelle	220 130*	:	:	:	:	:	:	:	:					7	
Total de la catégorie 2 - Formation professionnelle (excl. sous-catégorie 2.4)	220 130*	:	:	:	:	:	:	:	:						
3 - Rotation dans l'emploi et partage de l'emploi															
3.1 41 [Composante] Bourse de formation spéciale (UBS) - Employés avec remplacement prévu	6 772*	:	:	-	:	:	4 808*	:	:						
Total de la catégorie 3 - Rotation dans l'emploi et partage de l'emploi	6 772*	:	:	-	:	:	4 808*	:	:						

C.3.14 Bénéficiaires PMT par mesure et par type d'action: Sverige, 2000

	Catégorie, numéro et nom de la mesure	Nombre de participants												Re- marq ues	
		Hommes et femmes						Femmes							
		Total			< 25 ans			Total			Total				
		Stock	Entrées	Sorties	Stock	Entrées	Sorties	Stock	Entrées	Sorties	Stock	Entrées	Sorties		
4 - Incitations à l'emploi															
4.1	7	Programme municipal destiné aux jeunes	4 581	13 088	13 764	4 581	13 088	13 764	2 503	6 896	7 396				
15		Prime de mobilité	s.o.	:	:	s.o.	:	:	s.o.	:	:				
31		Garantie d'évolution pour les jeunes	4 685	14 538	13 780	4 667	14 538	13 780	2 052	6 295	5 945				
33		Soutien individuel à l'embauche	302	-	3 172	68	-	683	118	-	1 211				
35		Système de placement en emploi	25 747	89 711	76 468	2 193	9 817	8 298	11 256	40 436	34 522				
36		Incitation générale au recrutement	5 869	13 047	13 228	1 631	3 752	3 409	1 989	4 414	4 614				
37		Incitation élargie au recrutement (personnes enregistrées depuis 2 ans)	8 925	14 186	7 079	352	660	254	3 113	4 973	2 450				
44		Incitation spéciale à l'embauche	105	125	11	2	-	1	33	38	3				
45		Incitation élargie au recrutement (personnes enregistrées depuis 4 ans)	344	663	32	1	3	-	105	203	8				
		Total de la catégorie 4 - Incitations à l'emploi	50 558	:	:	13 495	:	:	21 169	:	:				
5 - Intégration des handicapés															
5.1	12	Soutien salarial	48 540	11 161	10 447	1 134	873	412	18 987	4 122	3 980				
38		Programme d'emploi assisté	298	799	722	78	187	164	130	339	301				
40		Primes pour l'adaptation du lieu de travail	s.o.	:	:	s.o.	:	:	s.o.	:	:				
46		Insertion des personnes percevant une pension d'invalidité	620	771	151	:	:	:	367	:	:				
5.2	13	Emplois protégés dans le secteur public	5 276	1 841	1 704	89	106	55	1 124	482	429				
21		Samhall	26 643	2 210	3 103	:	:	:	12 203	1 012*	1 421*				8
		Total de la catégorie 5 - Intégration des handicapés	81 377	:	:	:	:	:	32 811	:	:				
6 - Création directe d'emplois															
6.2	8	Personnel d'appoint	425	-	1 115	28	-	77	285	-	733				
10		Emploi temporaire dans le secteur public pour les chômeurs âgés	5 551	-	1 627	-	-	-	2 619	-	780				9
		Total de la catégorie 6 - Création directe d'emplois	5 976	-	2 742	28	-	77	2 904	-	1 513				
7 - Aides à la création d'entreprise															
7	9	Primes de démarrage	8 537	13 388	13 546	442	822	681	3 559	5 149	5 486				
		Total de la catégorie 7 - Aides à la création d'entreprise	8 537	13 388	13 546	442	822	681	3 559	5 149	5 486				

C.3.14 Bénéficiaires PMT par mesure et par type d'action: Sverige, 2000

eurostat	Catégorie, numéro et nom de la mesure	Hommes et femmes										Nombre de participants		
		Total					< 25 ans					Femmes		Re- marq ues
		Stock	Entrées	Sorties	Stock	Sorties	Stock	Entrées	Sorties	Stock	Entrées	Sorties		
8 - Maintien et soutien du revenu en cas d'absence d'emploi		193 419	456 042	513 522	16 303	72 129	69 390	87 148	213 012	226 173				
8.1 16	[Composante] Assurance chômage - Chômeurs à temps plein	181 646	1 11 029	195 786	23 071	36 935	22 428	137 978	81 563	139 064				
8.3 16	[Composante] Assurance chômage - Chômeurs à temps partiel	s.o.	19 443	19 443	s.o.	:	:	s.o.	:	:				
8.5 30	Garantie salariale													
Total de la catégorie 8 - Maintien et soutien du revenu en cas d'absence d'emploi		375 065	586 514	728 751	39 374	:	:	225 126	:	:				
9 - Préretraite		n.s.	-	:	n.s.	:	-	n.s.	-	:				
9.1 34	Changement de génération	11 625	:	:	-	-	-	6 024	:	:				
9.2 29	Allocation transitoire de retraite													
Total de la catégorie 9 - Préretraite		11 625	:	:	-	-	-	6 024	:	:				

Remarques

- 1 Stock estimé en termes d'équivalents temps-plein. Les données se réfèrent uniquement à la formation des employés risquant de perdre leur travail.
- 2 Stock: nombre total de participants pendant l'année (c.-à-d. stock en fin de l'année précédente majoré du nombre de nouvelles participations).
- 3 Double décompte: 21 495 (soit 41,2%) participants sont également comptabilisés dans S-39.
- 4 Stock: les demandeurs d'emploi enregistrés auprès des SPE moins de 60 jours avant la dernière période d'éducation municipale des adultes. Les participants reçoivent généralement une prime de formation payée via la mesure S-22 et S-41.
- 5 Double décompte: 25 725 (soit 40,3%) participants sont également comptabilisés dans S-39.
- 6 Ajustement pour éliminer le double décompte dans le cas où les mêmes personnes bénéficient de plus d'une mesure à la fois. Voir les notes se rapportant à chaque mesure de la catégorie pour plus de détails.
- 7 Les données relatives à l'apprentissage (catégorie 2.4) ne sont pas jugées comparables d'un pays à l'autre. Il convient donc de ne pas tenir compte de cette sous-catégorie lorsque l'on examine les agrégats concernant la
- 8 Stock en fin d'année.
- 9 La mesure a cessé en 1999: pas de nouvelles entrées.


C.3.15 Bénéficiaires PMT par mesure et par type d'action: United Kingdom, 2000

eurostat	Catégorie, numéro et nom de la mesure	Nombre de participants														
		Hommes et femmes						Femmes						Re-marques		
		Total			< 25 ans			Total								
		Stock	Entrées	Sorties	Stock	Entrées	Sorties	Stock	Entrées	Sorties	Stock	Entrées	Sorties			
	0 - Services publics de l'emploi (SPE)	:	:	:	:	:	:	:	:	:	:	:	:	:	:	:
0	Placement - Service de placement et fonctions de conseil	:	:	:	:	:	:	:	:	:	:	:	:	:	:	:
	Total de la catégorie 0 - Services publics de l'emploi (SPE)															
1	1 - Accompagnement de la recherche d'emploi	58 770	151 448	202 723	58 770	151 448	202 723	15 908	43 479	57 584						
1	1 [Composante] New Deal pour les 18-24 ans - Passerelle vers l'emploi	16 610	45 296	46 845	16 610	45 296	46 845	3 688	11 202	11 670						
2	2 [Composante] New Deal pour les 18-24 ans - Suivi	48 303	100 495	97 444	-	-	-	7 457	15 813	15 344						
2	2 [Composante] New Deal pour les 25 ans et plus - Suivi	3 524	9 827	9 568	-	-	-	541	1 403	1 387						
8	8 Allocation de demandeur d'emploi - Entretiens	:	:	:	:	:	:	:	:	:						
14	14 Participation aux frais de déplacement dans le cadre d'un entretien	206*	3 572	3 572*	206*	3 572	3 572*	36*	622*	622*						1
20	20 Périodes d'essai	:	68 200	:	:	:	:	:	:	:						1
22	22 Jobfinder/Jobfinder Plus	:	194 200	:	:	:	:	:	:	:						1
10	10 Centres gérant des programmes (plus autres initiatives: clubs de demandeurs d'emploi, plan d'emploi)	:	:	:	:	:	:	:	:	:						
23	23 New Deal pour les partenaires de chômeurs (NDPU)	:	:	:	:	:	:	:	:	:						
	Équipes d'évaluation et d'orientation en vue d'un placement (FACTS)	:	:	:	:	:	:	:	:	:						
	Total de la catégorie 1 - Accompagnement de la recherche d'emploi															
2	2 - Formation professionnelle	13 147	22 911	27 575	13 147	22 911	27 575	3 688	6 387	8 015						
2.1	2.1 [Composante] New Deal pour les 18-24 ans - Option d'éducation et formation professionnelle	1 234	1 829	3 019	-	-	-	179	249	415						
2.2	2.2 [Composante] New Deal pour les 25 ans et plus - Option d'éducation et formation professionnelle à temps plein	4 022	9 182	9 685	-	-	-	660	1 437	1 545						
2.3	2.3 [Composante] New Deal pour les 25 ans et plus - Formation basée sur le travail destinée aux adultes	37 919*	126 100	126 878*	-	-	-	11 755*	39 091*	39 091*						
2.4	2.4 Formation basée sur le travail destinée aux adultes (WBLA)	333 531*	300 700	303 731*	333 531*	300 700	303 731*	163 431*	147 343	145 791*						
	Formation basée sur le travail destinée aux jeunes (WBTP)	389 853*	460 722	470 888*	346 678*	323 611	331 306*	179 713*	194 507*	194 857*						
	Total de la catégorie 2 - Formation professionnelle	56 322*	160 022	167 157*	13 147	22 911	27 575	16 282*	47 164*	49 066*						2
	Total de la catégorie 2 - Formation professionnelle (excl. sous-catégorie 2.4)															
3	3 - Rotation dans l'emploi et partage de l'emploi	-	-	-	-	-	-	-	-	-						
	Total de la catégorie 3 - Rotation dans l'emploi et partage de l'emploi															

C.3.15 Bénéficiaires PMT par mesure et par type d'action: United Kingdom, 2000

	Catégorie, numéro et nom de la mesure	Nombre de participants												Re-marques
		Hommes et femmes						Femmes						
		Total			< 25 ans			Total						
		Stock	Entrées	Sorties	Stock	Entrées	Sorties	Stock	Entrées	Sorties	Stock	Entrées	Sorties	
4 - Incitations à l'emploi														
4.1	[Composante] New Deal pour les 18-24 ans - Option d'emploi	16 610	45 296	:	16 610	45 296	:	3 688	11 202	:				
2	[Composante] New Deal pour les 25 ans et plus - Option d'emploi	2 068	5 282	5 819	-	-	793	286	726					
29	Prime de retour à la vie active	s.o.	7 789	7 789	s.o.			s.o.						
Total de la catégorie 4 - Incitations à l'emploi		18 678	58 367	:	16 610	:	:	3 974	:	:	:	:	:	:
5 - Intégration des handicapés														
5	24 Réadaptation à l'emploi (préparation au travail)	:	:	:	:	:	:	:	:	:	:	:	:	:
5.1	31 Accès au travail	s.o.	20 700	:	s.o.	:	:	s.o.	:	:	:	:	:	1
32	Programme d'introduction au travail	:	:	:	:	:	:	:	:	:	:	:	:	:
5.3	12 New Deal pour les handicapés	:	:	:	:	:	:	:	:	:	:	:	:	:
Mixte	33 Emploi assisté (y compris Remploy)	:	:	:	:	:	:	:	:	:	:	:	:	:
Total de la catégorie 5 - Intégration des handicapés		:	:	:	:	:	:	:	:	:	:	:	:	:
6 - Création directe d'emplois														
6.2	1 [Composante] New Deal pour les 18-24 ans - Options d'emploi bénévole ou dans la force d'intervention environnementale	13 764	68 867	31 410	13 764	68 867	31 410	3 144	9 876	7 878				
Total de la catégorie 6 - Création directe d'emplois		13 764	68 867	31 410	13 764	68 867	31 410	3 144	9 876	7 878				
7 - Aides à la création d'entreprise														
7	36 Initiative "Jeunes entrepreneurs"	:	:	:	:	:	:	:	:	:	:	:	:	:
Total de la catégorie 7 - Aides à la création d'entreprise		:	:	:	:	:	:	:	:	:	:	:	:	:
8 - Maintien et soutien du revenu en cas d'absence d'emploi														
8.1	3 Allocation de demandeur d'emploi (JSA): paiements	1 056 908	2 720 407	:	268 413	:	:	251 502	:	:	:	:	:	:
Total de la catégorie 8 - Maintien et soutien du revenu en cas d'absence d'emploi		1 056 908	2 720 407	:	268 413	:	:	251 502	:	:	:	:	:	:
9 - Préretraite														
9														
Total de la catégorie 9 - Préretraite		-	-	-	-	-	-	-	-	-	-	-	-	-


C.3.15 Bénéficiaires PMT par mesure et par type d'action: United Kingdom, 2000

 eurostat Catégorie, numéro et nom de la mesure	Nombre de participants												Re- marq ues		
	Hommes et femmes						Femmes								
	Total			< 25 ans			Total								
	Stock	Entrées	Sorties	Stock	Entrées	Sorties	Stock	Entrées	Sorties	Stock	Entrées	Sorties			
Mesures mixtes															
Mixte 11 New Deal pour les parents isolés	:	94	114	:	:	:	:	:	:	:	:	:	:	:	:
35 Zones d'emploi prioritaires	:	:	:	:	:	:	:	:	:	:	:	:	:	:	:
37 New Deal 50+	:	:	:	:	:	:	:	:	:	:	:	:	:	:	:
Total de la catégorie - Mesures mixtes	:	:	:	:	:	:	:	:	:	:	:	:	:	:	:

Remarques

- 1 Les données font référence à 1999.
- 2 Les données relatives à l'apprentissage (catégorie 2.4) ne sont pas jugées comparables d'un pays à l'autre. Il convient donc de ne pas tenir compte de cette sous-catégorie lorsque l'on examine les agrégats concernant la formation professionnelle.

C.3.16 Bénéficiaires PMT par mesure et par type d'action: Norway, 2000

 Catégorie, numéro et nom de la mesure		Hommes et femmes										Nombre de participants					
		Total					< 25 ans					Femmes		Re- marq ues			
		Stock	Entrées	Sorties	Stock	Sorties	Stock	Entrées	Sorties	Stock	Entrées	Sorties	Stock		Entrées	Sorties	
															Total		
0 - Services publics de l'emploi (SPE)																	
0	26	Demandeurs d'emploi enregistrés auprès des services publics d'emploi	181 091	344 687	331 848	33 451	109 172	104 084	90 472	156 379	148 597	90 472	156 379	148 597			1
Total de la catégorie 0 - Services publics de l'emploi (SPE)			181 091	344 687	331 848	33 451	109 172	104 084	90 472	156 379	148 597	90 472	156 379	148 597			
1 - Accompagnement de la recherche d'emploi																	
1	4	Clubs de demandeurs d'emploi	55	820	842	15	206	212	23	383	402	23	383	402			
Total de la catégorie 1 - Accompagnement de la recherche d'emploi			55	820	842	15	206	212	23	383	402	23	383	402			
2 - Formation professionnelle																	
2.1	7	Formation au marché du travail	6 402	34 378	32 223	1 233	6 883	6 659	3 273	15 726	14 759	3 273	15 726	14 759			
2.2	8	Programme de stages/parrainages	2 932	10 059	9 464	1 859	6 329	6 041	1 487	4 850	4 547	1 487	4 850	4 547			
9		Formation interne (BIO)	110	516	409	:	:	:	:	:	:	:	:	:			
2.4	10	Apprentissage dans des organismes publics	3	3	12	-	-	-	1	-	3	1	-	3			
Total de la catégorie 2 - Formation professionnelle			9 447	44 956	42 108	:	:	:	:	:	:	:	:	:			2
Total de la catégorie 2 - Formation professionnelle (excl. sous-catégorie 2.4)			9 444	44 953	42 096	:	:	:	:	:	:	:	:	:			2
3 - Rotation dans l'emploi et partage de l'emploi																	
3.1	12	Remplacements temporaires	24	56	67	7	12	20	23	52	62	23	52	62			
Total de la catégorie 3 - Rotation dans l'emploi et partage de l'emploi			24	56	67	7	12	20	23	52	62	23	52	62			
4 - Incitations à l'emploi																	
4.1	5	Primes de promotion de la mobilité	s.o.	:	:	s.o.	:	:	s.o.	:	:	s.o.	:	:			
6		Subvention sur les salaires versées aux employeurs	3 325	9 072	8 474	543	1 943	1 895	990	2 716	2 573	990	2 716	2 573			
Total de la catégorie 4 - Incitations à l'emploi			3 325	:	:	543	:	:	990	:	:	990	:	:			
5 - Intégration des handicapés																	
5.1	13	Réadaptation interne (BIA)	739	1 547	1 408	28	41	35	307	825	760	307	825	760			
18		Subventions d'intégration	383	311	325	106	80	75	152	121	144	152	121	144			
19		Emploi assisté	1 482	1 833	1 695	431	573	517	653	783	687	653	783	687			
23		Entreprises chargées d'évaluer les besoins des travailleurs	1 138	5 084	4 942	153	773	755	460	1 953	1 856	460	1 953	1 856			
5.2	15	Formation professionnelle préalable	1 420	3 946	3 684	286	1 036	968	648	1 659	1 536	648	1 659	1 536			
20		Ateliers protégés	1 789	384	501	4	12	13	517	104	154	517	104	154			
24		Entreprises de réadaptation	2 406	2 554	2 588	274	397	340	858	869	872	858	869	872			
5.3	14	Emplois du secteur public pour les personnes présentant un handicap professionnel	1 408	1 712	1 388	65	137	99	699	799	649	699	799	649			
16		Groupes de formation	136	292	308	76	185	191	40	79	93	40	79	93			
21		Stage sur des lieux de travail ordinaires	4 608	9 997	9 955	510	1 175	1 138	2 522	5 541	5 421	2 522	5 541	5 421			
22		Éducation dans des écoles ordinaires	20 048	18 211	16 328	2 536	2 679	2 499	10 514	9 092	8 266	10 514	9 092	8 266			
Total de la catégorie 5 - Intégration des handicapés			35 557	45 871	43 122	4 469	7 088	6 630	17 370	21 825	20 438	17 370	21 825	20 438			

C.3.16 Bénéficiaires PMT par mesure et par type d'action: Norway, 2000

eurostat	Catégorie, numéro et nom de la mesure	Hommes et femmes												Nombre de participants				
		Total			< 25 ans			Femmes			Re- marq ues							
		Stock	Entrées	Sorties	Stock	Entrées	Sorties	Stock	Entrées	Sorties		Stock	Entrées	Sorties				
6 - Création directe d'emplois																		
6.2 11	Emplois temporaires dans le secteur public (KAJA)	-	-	-	-	-	-	-	-	-	-	-	-	-	-	-	-	3
Total de la catégorie 6 - Création directe d'emplois		-	-	-	-	-	-	-	-	-	-	-	-	-	-	-	-	-
7 - Aides à la création d'entreprise																		
7 25	Démarrez sa propre entreprise	498	1 151	1 147	15	41	47	178	416	410								
Total de la catégorie 7 - Aides à la création d'entreprise		498	1 151	1 147	15	41	47	178	416	410								
8 - Maintien et soutien du revenu en cas d'absence d'emploi																		
8.1 17	Mesure spéciale de réadaptation	1 141	3 380	3 388	610	1 620	1 673	378	1 066	1 065								
27	Allocations pour la réhabilitation professionnelle entre les mesures	12 673	:	:	1 475	:	:	5 970	:	:								
Mixed 1	Prestations de chômage	61 606	:	:	8 042	:	:	28 573	:	:								
Total de la catégorie 8 - Maintien et soutien du revenu en cas d'absence d'emploi		75 420	:	:	10 127	:	:	34 921	:	:								
9 - Préretraite																		
9		-	-	-	-	-	-	-	-	-								
Total de la catégorie 9 - Préretraite		-	-	-	-	-	-	-	-	-								

Remarques

- 1 Les données font référence aux demandeurs d'emploi enregistrés.
- 2 Les données relatives à l'apprentissage (catégorie 2.4) ne sont pas jugées comparables d'un pays à l'autre. Il convient donc de ne pas tenir compte de cette sous-catégorie lorsque l'on examine les agrégats concernant la formation professionnelle.
- 3 Mesure non appliquée en 2000.

D INVENTAIRE DES MESURES PMT

D.1 INVENTAIRE DES MESURES PMT: Belgique/België, 2000

Catégorie	Mesure	Nom (Français)	Nom (Langue nationale)	
-----------	--------	----------------	------------------------	---

0 - Services publics de l'emploi (SPE)

0 1 Services publics de l'emploi (Féd, RF, RW, RBC)

1 - Accompagnement de la recherche d'emploi

1 12 Insertion socio-professionnelle (RW, RBC)
 1 25 Ateliers de recherche active d'emploi (RW, RBC, RF,CG)
 1 30 Missions régionales pour l'emploi (RW)
 1 46 Plan jeunes + (RW)
 1 48 Partenariat en matière d'accueil des demandeurs d'emploi non inscrits à l'ORBEM (RBC)
 1 50 Partenariat pour l'accueil des enfants des demandeurs d'emploi (RBC)
 1 51 Insertion des demandeurs d'emploi vers la convention de premier emploi
 1 54 Trajectwerking (RF)

2 - Formation professionnelle

2.1 3 Encouragement de chômeurs à reprendre des études (Féd)
 2.1 40 Formation professionnelle (RF)
 2.1 41 Formation professionnelle (RW)
 2.1 42 Formation professionnelle (RBC)
 2.1 43 Formation professionnelle (Féd)
 2.1 44 Formation professionnelle (CG)
 2.2 7 Aides à la création, extension, reconversion d'entreprises (RW, RBC,CG)
 2.2 13 Plan Formation Insertion (RW)
 2.2 29 Tutorat (RBC)
 2.3 8 Formation en alternance (Féd)
 2.3 9 Formation en alternance et projets tremplins (CFI)
 2.3 10 Formation en alternance (RW)

3 - Rotation dans l'emploi et partage de l'emploi

3.1 32 Remise au travail de chômeurs à l'aide de la redistribution du travail (RF)
 3.1,3.2 15 Interruption de la carrière professionnelle (Féd, RF)

4 - Incitations à l'emploi

4 39 Travailleurs à temps partiel avec allocation de garantie de revenus
 4.1 22 Plan +1, +2, +3 (Féd)
 4.1 24 Accords pour l'emploi (Féd)
 4.1 26 Interventions dans les frais de réinstallation des chômeurs (RBC)
 4.1 28 Prime de transition professionnelle (RBC)
 4.1 47 Convention de premier emploi
 4.1.1 16 Prime à l'embauche (RBC)
 4.1.1 23 Plan avantage à l'embauche (Féd)
 4.1.1 35 Stage des jeunes (Féd)
 4.1.2 17 Recrutement de chômeurs engagés pour des projets d'expansion économique (RW, RBC)

5 - Intégration des handicapés

5 36 Travail et réadaptation des handicapés (RF, RW, RBC,CG)
 5.3 49 Service de guidance socio-professionnelle : consultations sociales (RBC)

D.1 INVENTAIRE DES MESURES PMT: Belgique/België, 2000

Catégorie	Mesure	Nom (Français)	Nom (Langue nationale)	
-----------	--------	----------------	------------------------	---

6 - Création directe d'emplois

6.1	14	Troisième circuit de travail (RF, RW, RBC,CG)
6.1	18	Agents contractuels subventionnés (RF, RW, RBC,CG)
6.1	19	Promotion de l'emploi dans le secteur non marchand - FBI (Féd, RF, RW, RBC,CG)
6.2	21	Agences locales d'emploi (Féd)
6.2	27	Programme de transition professionnelle
6.2	52	Convention de premier emploi dans des projets globaux de société (RBC)

7 - Aides à la création d'entreprise

7	34	Prêt chômeur (Féd)
7	45	Filière d'insertion à la création et la gestion d'entreprise (RBC)
7	53	PME Création (RW)

8 - Maintien et soutien du revenu en cas d'absence d'emploi

8.1.1,8.2,8	37	Indemnisation du chômage (Féd)
.5		

9 - Préretraite

9.1.1	38	Prépension conventionnelle (Féd)
-------	----	----------------------------------

Count of measures 46

D.2 INVENTAIRE DES MESURES PMT: Danmark, 2000

Catégorie	Mesure	Nom (Français)	Nom (Langue nationale)	
-----------	--------	----------------	------------------------	---

0 - Services publics de l'emploi (SPE)

0	5	Agence pour l'emploi	Arbejdsformidlingen
---	---	----------------------	---------------------

1 - Accompagnement de la recherche d'emploi

1	9	Activation spéciale	Særligt tilrettelagte aktiverende forløb
1	17	Orientation scolaire et professionnelle	Vejlednings- og introduktionsforløb

2 - Formation professionnelle

2.1	8	Éducation et formation	Uddannelsesaktivering
2.1	16	Congé de formation pendant le chômage	Orlov til uddannelse fra ledighed
2.1	19	Formation pour adultes et formation complémentaire	Voksen- og efteruddannelse
2.2	27	Stage pratique en entreprise	Arbejdspraktik
2.4	31	Soutien à l'apprentissage des adultes	Støtte til voksenlærlinge

3 - Rotation dans l'emploi et partage de l'emploi

4 - Incitations à l'emploi

4.1.1	26	Servicejobs	Servicejob
4.1.2	6	Formation en entreprise	Jobtræning
4.1.2	7	Emploi-formation	Individuel jobtræning

5 - Intégration des handicapés

5	30	Soutien aux handicapés	Støtte til handicappede
5.2	21	Flexjob	Flexjob
5.2	22	Light jobs	Skånejob
5.3	20	Réadaptation	Revalidering
5.3	28	Pré-réadaptation	Forrevalidering
5.3	29	Allocation chômage	Ledighedsydelse

6 - Création directe d'emplois

6.2	10	Activités bénévoles non rémunérées	Frivillige ulønnede aktiviteter
6.2	11	Fonds communs d'emplois	Puljejob

7 - Aides à la création d'entreprise

7	12	Allocation à la création d'entreprises (chômeur assuré)	Etableringsydelse (dagpengeberettigede)
7	13	Allocation à la création d'entreprises (prestation sociale)	Igangsætningsydelse (kontanthjælpsmodtagere)

8 - Maintien et soutien du revenu en cas d'absence d'emploi


8.1.1,8.2,8.3	1	Assurance chômage	Ledige med arbejdsløshedsdagpenge
8.1.2	2	Assistance sociale (chômage)	Kontanthjælp til ledige
8.5	25	Fonds de garantie des salariés	Lønmodtagernes garantifond

9 - Préretraite

9.2	3	Allocation temporaire	Overgangsydelse
9.2	24	Retraite anticipée accordée aux chômeurs	Efterløn fra ledighed

Nombre de mesures: 26

D.3 INVENTAIRE DES MESURES PMT: Deutschland, 2000

Catégorie	Mesure	Nom (Français)	Nom (Langue nationale)	
0 - Services publics de l'emploi (SPE)				
0	5	Placement	Arbeitsvermittlung	
0	33	Placement d'apprentis	Ausbildungsvermittlung (in berufliche Ausbildungsstellen)	
1 - Accompagnement de la recherche d'emploi				
1	27	Mesures indépendantes	Freie Förderung = Maßnahmentypen frei wählbar	
1	28	Participation de tiers au placement de bénéficiaires de l'assistance chômage	Beteiligung Dritter an der Vermittlung von Arbeitslosenhilfebeziehern	
1	35	Orientation et aide en matière de placement	Unterstützung der Beratung und Vermittlung	
2 - Formation professionnelle				
2.1	6	Mesures visant à améliorer les perspectives d'intégration - mesures de formation	Maßnahmen zur Verbesserung der Eingliederungsaussichten (Trainingsmaßnahmen)	
2.1	11	Promotion des mesures de formation préparant les jeunes au travail	Förderung berufsvorbereitender Bildungsmaßnahmen für Jugendliche	
2.1	12	Promotion de la formation professionnelle complémentaire	Förderung der beruflichen Weiterbildung	
2.1	20	Subventions pour la réalisation de mesures prévues par des plans sociaux	Zuschüsse zu Sozialplanmaßnahmen	
2.1	26	Cours de langue destinés aux rapatriés, aux personnes bénéficiant du droit d'asile et aux réfugiés rentrant dans des quotas	Deutsch-Sprachlehrgänge für Spätaussiedler, Asylberechtigte und Kontingenzflüchtlinge	
2.1	31	Programme fédéral FSE	ESF-Bundesprogramm	
2.4	19	Promotion de la formation professionnelle des personnes souffrant de difficultés d'apprentissage/de handicaps sociaux	Förderung der Berufsausbildung von lernbeeinträchtigten oder sozial benachteiligten Auszubildenden	
2.4	34	Allocation de formation professionnelle	Berufsausbildungsbeihilfe	
3 - Rotation dans l'emploi et partage de l'emploi				
4 - Incitations à l'emploi				
4.1.1	7	Primes de mobilité	Mobilitätshilfen (Förderung der Arbeitsaufnahme)	
4.1.1	16	Subvention pour le recrutement de personnel dans les nouvelles entreprises	Einstellungszuschuss für Arbeitslose bei Neugründungen	
4.1.1	18	Subventions d'insertion	Eingliederungszuschüsse	
4.1.1	25	Programme d'aide à l'emploi des chômeurs de longue durée	Beschäftigungshilfen für Langzeitarbeitslose	
4.1.2	8	Prestation destinée aux salariés	Arbeitnehmerhilfe	
4.1.2	17	Contrat d'insertion	Eingliederungsvertrag	
5 - Intégration des handicapés				
5.1	23	Primes spéciales pour le recrutement et l'emploi de personnes souffrant de handicaps graves	Besondere Förderung der Einstellung und Beschäftigung Schwerbehinderter	
5.3	13	Réadaptation professionnelle	Berufliche Eingliederung Behinderter	
6 - Création directe d'emplois				
6.2	21	Soutien à des mesures de création d'emplois (ABM)	Förderung von Arbeitsbeschaffungsmaßnahmen (ABM)	
6.2	22	Soutien à des mesures d'ajustement structurel	Förderung von Strukturpassungsmaßnahmen	
7 - Aides à la création d'entreprise				
7	9	Allocation d'attente	Überbrückungsgeld	

D.3 INVENTAIRE DES MESURES PMT: Deutschland, 2000

Catégorie	Mesure	Nom (Français)	Nom (Langue nationale)	
-----------	--------	----------------	------------------------	---

8 - Maintien et soutien du revenu en cas d'absence d'emploi

8.1.1	1	Prestation de chômage	Arbeitslosengeld
8.1.2	3	Assistance chômage	Arbeitslosenhilfe
8.1.2	29	Aide à l'intégration des rapatriés, des personnes bénéficiant du droit d'asile et des réfugiés rentrant dans des quotas	Eingliederungshilfe für Spätaussiedler, Asylberechtigte und Kontingentflüchtlinge
8.2	14	Allocation de chômage partiel	Kurzarbeitergeld
8.2	15	Promotion de l'emploi tout au long de l'année dans le bâtiment	Förderung der ganzjährigen Beschäftigung in der Bauwirtschaft
8.3	2	Prestation de chômage à temps partiel	Teilarbeitslosengeld
8.5	4	Païement compensatoire en cas de faillite	Insolvenzgeld

9 - Préretraite

9.1.2	24	Promotion du travail à temps partiel pour les salariés âgés	Förderung der Altersteilzeitarbeit
-------	----	---	------------------------------------

Mesures mixtes

1,2.1,2.3, 2.4,4.1.1, 6.2	38	Programme d'action immédiate pour lutter contre le chômage des Jeunes	Sofortprogramm zum Abbau der Jugendarbeitslosigkeit
---------------------------------	----	---	---

Nombre de mesures: 33

D.4 INVENTAIRE DES MESURES PMT: Ellada, 2000

Catégorie	Mesure	Nom (Français)	Nom (Langue nationale)	
-----------	--------	----------------	------------------------	---

0 - Services publics de l'emploi (SPE)

0	31	Orientation professionnelle	Συμβουλευτική-Καθοδήγηση
0	32	Placement par les services publics de l'emploi (agences pour l'emploi de l'OAED)	Τοποθέτηση από τις δημόσιες υπηρεσίες απασχόλησης
0	62	Développement de structures des services de soutien au sujet des questions sur l'égalité des sexes (Κ.Ε.ΤΗ.Ι.)	Ανάπτυξη δομών Σ.Υ.Υ. του Κέντρου Ερευνών για Θέματα Ισότητας (Κ.Ε.Θ.Ι.)

1 - Accompagnement de la recherche d'emploi

2 - Formation professionnelle

2	38	ADAPT	ADAPT
2.1	8	Programmes de formation professionnelle continue (OAED)	Προγράμματα συνεχιζόμενης κατάρτισης (ΟΑΕΔ) για ανέργους
2.1	33	Programmes de formation professionnelle continue (ministère du travail - centres de formation professionnelle)	Προγράμματα συνεχιζόμενης κατάρτισης για ανέργους (Υπ. Εργασίας - ΚΕΚ)
2.1	37	Formation dans le domaine maritime (ministère de la marine marchande)	Προγράμματα κατάρτισης Υπ. Εμπορικής Ναυτιλίας για ανέργους νεαρής ηλικίας
2.4	6	Programmes d'enseignement en alternance (apprentissage)	

3 - Rotation dans l'emploi et partage de l'emploi

4 - Incitations à l'emploi

4.1.2	9	Programme "Nouveaux emplois" pour les chômeurs	ΝΘΕ για ανέργους
4.1.2	51	Programme de "stage" pour chômeurs diplômés	Το πρόγραμμα εργασιακής εμπειρίας "Stage" για νέους πτυχιούχους ανέργους

5 - Intégration des handicapés

5.1	45	Subvention pour l'emploi de personnes appartenant à un groupe social particulier (nouveaux emplois et jeunes cadres)	Επίδότηση της Απασχόλησης Ειδικών Κοινωνικών Ομάδων (ΝΘΕ και ΝΕΕ)
5.3	1	Programmes de formation pour les personnes ayant des besoins spéciaux dans trois centres de formation professionnelle de l'OAED	Προγράμματα Επαγγελματικής Κατάρτισης και Ψυχοκοινωνικής Στήριξης στα ΚΕΚ για ΑΜΕΑ του ΟΑΕΔ
5.3	42	Lutte contre l'exclusion du marché du travail des personnes handicapées, à mobilité réduite, etc.	Καταπολέμηση του αποκλεισμού από την αγορά εργασίας για ειδικές κοινωνικές κατηγορίες

6 - Création directe d'emplois

7 - Aides à la création d'entreprise

7	10	Promotion du travail indépendant destinée aux nouveaux entrepreneurs	Πρωώθηση της αυταπασχόλησης νέων ελεύθερων επαγγελματιών ηλικίας 18-64 ετών.
---	----	--	--

8 - Maintien et soutien du revenu en cas d'absence d'emploi

8.1.1	22	Prestation de chômage	Επίδομα ανεργίας
8.1.2	23	Assistance chômage spéciale destinée aux chômeurs en fin de droits	Ειδικό βοήθημα μετά τη λήξη της επιδότησης λόγω ανεργίας
8.1.2	24	Assistance spéciale accordée aux chômeurs enregistrés au terme d'une période de trois mois	Ειδικό βοήθημα μετά την τρίμηνη παραμονή στα μητρώα ανέργων
8.1.2	27	Système national de protection contre le chômage - ESPA (allocation destinée aux jeunes chômeurs)	Εθνικό Σύστημα Προστασίας από την Ανεργία - ΕΣΠΑ
8.1.2	28	Assistance spéciale destinée aux anciens délinquants	Ειδικό βοήθημα σε αποφυλακισμένους
8.1.2	29	Assistance spéciale destinée aux anciens réfugiés politiques et aux rapatriés	Ειδικό βοήθημα σε παλιννοστούντες
8.2	58	Aide spéciale saisonnière	Ειδικά Εποχικά Βοηθήματα

D.4 INVENTAIRE DES MESURES PMT: Ellada, 2000

Catégorie	Mesure	Nom (Français)	Nom (Langue nationale)	
-----------	--------	----------------	------------------------	---

9 - Préretraite

Mesures mixtes

4.1.1,7	60	Programmes nouveaux emplois et nouveaux entrepreneurs - prog. opérationnel "lutter contre l'exclusion sur le marché du travail"	Πρόγραμμα ΝΟΕ και ΝΕΕ - Επιχειρ. Πρόγραμμα "Καταπολέμηση του Αποκλεισμού από την Αγορά Εργασίας"
4.1.1,7	61	Programmes nouveaux emplois et nouveaux entrepreneurs - initiative communautaire EMPLOI	Πρόγραμμα ΝΟΕ και ΝΕΕ στα πλαίσια της Κοινοτικής Πρωτοβουλίας "ΑΠΑΣΧΟΛΗΣΗ"

Nombre de mesures: 23

D.5 INVENTAIRE DES MESURES PMT: España, 2000

Catégorie	Mesure	Nom (Français)	Nom (Langue nationale)	
-----------	--------	----------------	------------------------	---

0 - Services publics de l'emploi (SPE)

1 - Accompagnement de la recherche d'emploi

1	28	Gestion du placement, orientation professionnelle et requalification	Gestión de la colocación, orientación y readaptación profesional
---	----	--	--

2 - Formation professionnelle

2.1	8	Plan national pour la formation et l'intégration professionnelles (Plan FIP)	Plan Nacional de Formación e Inserción Profesional (PFIP)
2.3	9	Programme d'écoles-ateliers et de centres de formation des jeunes (ET y CO)	Programa de escuelas-taller y casas de oficio (ET y CO)

3 - Rotation dans l'emploi et partage de l'emploi

3.1	17	Contrats de travail temporaire pour remplacer les femmes en congé de maternité (également en cas d'adoption)	Contrato de interinidad para sustituir a trabajadores durante descanso por maternidad, adopción y ac
-----	----	--	--

4 - Incitations à l'emploi

4.1	29	Soutien aux migrations intérieures	Apoyo a las migraciones interiores
4.1.1	11	Promotion des contrats de travail à durée indéterminée	Contratación indefinida de trabajadores desempleados
4.1.1	12	Contrats de travail à durée indéterminée pour les travailleurs de plus de 45 ans	Contratación indefinida >45 años
4.1.1	15	Transformation de contrats à durée déterminée en contrats à durée indéterminée	Conversión en indefinidos de contratos de aprendizaje, prácticas y relevo.
4.1.1	32	Rente active d'insertion pour les chômeurs de longue durée	Renta activa de inserción laboral para parados de larga duración

5 - Intégration des handicapés

5.1	13	Contrats de travail à durée indéterminée destinés aux handicapés	Contratación indefinida de minusválidos
5.1	16	Contrats de travail temporaire destinés aux handicapés	Contratación temporal de minusválidos
5.1	25	Intégration des handicapés sur le marché du travail en tant qu'indépendants	Integración Laboral del minusválido para instalarse como autónomo
5.2	3	Soutien financier aux centres d'emploi spéciaux	Apoyo al Empleo en Centros Especiales de Empleo
5.3	14	Contrats de formation destinés aux handicapés	Contratos formativos con minusválidos

6 - Création directe d'emplois

6.2	18	Accords entre l'INEM et les pouvoirs publics	Convenios INEM-Administraciones Públicas
6.2	19	Soutien à l'emploi agricole en Andalousie, en Estrémadure et dans les zones agricoles en crise	Fomento del empleo agrario en Andalucía, Extremadura y Zonas rurales deprimidas
6.2	31	Ateliers de travail incitant à l'emploi	Talleres de empleo

7 - Aides à la création d'entreprise

7	20	Capitalisation des prestations de chômage	Capitalización de las prestaciones por desempleo
7	21	Promotion du travail indépendant	Promoción del empleo autónomo
7	22	Aide financière pour l'intégration des émigrants revenus en Espagne	Ayudas económicas para la integración laboral de los emigrantes retornados
7	23	Promotion de l'emploi dans les coopératives et les entreprises appartenant aux salariés	Promoción del empleo en cooperativas
7	24	Promotion des initiatives locales en faveur de l'emploi	Promoción de iniciativas locales de empleo

8 - Maintien et soutien du revenu en cas d'absence d'emploi

8.1.1	5	Prestation de chômage	Prestación por desempleo total de nivel contributivo
8.1.2	6	Assistance chômage	Subsidio por desempleo de nivel asistencial
8.1.2	7	Aide aux travailleurs agricoles occasionnels au chômage	Subsidio de desempleo para los Trabajadores Eventuales Agrarios
8.2	4	Prestations de chômage partiel	Prestaciones por desempleo parcial de nivel contributivo
8.5	30	Indemnité en cas de faillite	Compensación por quiebra

D.5 INVENTAIRE DES MESURES PMT: España, 2000

Catégorie	Mesure	Nom (Français)	Nom (Langue nationale)	
-----------	--------	----------------	------------------------	---

9 - Préretraite

9.1.1	26	Retraite anticipée avec remplacement par un autre travailleur	Jubilación anticipada mediante sustitución por otro trabajador
9.1.2	27	Contrats de remplacement	Contrato de relevo
9.2.1	1	Fonds de promotion de l'emploi (retraite anticipée)	Fondos de Promoción de Empleo (Jubilación anticipada)
9.2.1	2	Indemnité de retraite anticipée	Ayudas previas a la jubilación ordinaria

Nombre de mesures: 31

D.6 INVENTAIRE DES MESURES PMT: France, 2000

Catégorie	Mesure	Nom (Français)	Nom (Langue nationale)
-----------	--------	----------------	------------------------



0 - Services publics de l'emploi (SPE)

0	42	Agence nationale pour l'emploi (ANPE)
0	43	Association pour l'emploi des cadres (APEC)
0	44	Mission locale, permanence d'accueil et d'orientation (PAIO)

1 - Accompagnement de la recherche d'emploi

1	45	Cellule de reclassement
1	53	Prestations ANPE d'accompagnement
1	54	Ateliers ANPE
1	55	Prestations ANPE d'évaluation
1	56	Prestations ANPE d'appui
1	57	Prestations AFPA d'orientation et de suivi
1	58	Trajets d'accès à l'emploi (TRACE)

2 - Formation professionnelle

2	17	Allocation de formation reclassement (AFR)
2	18	Rémunération des stagiaires (régime public)
2.1	10	Stages de l'Association pour la Formation Professionnelle des Adultes (AFPA)
2.1	11	Stages catégoriels (IRILL)
2.1	13	Stages de formation des adultes organisés par les Régions
2.1	14	Stages d'accès à l'entreprise
2.1	15	Stage individuel d'insertion et de formation à l'emploi (SIFE)
2.1	16	Stage collectif d'insertion et de formation à l'emploi (SIFE)
2.2	20	Conventions FNE de formation ou d'adaptation
2.3	9	Stages jeunes demandeurs d'emploi (Etat + Régions)
2.3	12	Stages de formation pour les cadres
2.4	22	Exonération et prime pour l'embauche d'apprentis

3 - Rotation dans l'emploi et partage de l'emploi

4 - Incitations à l'emploi

4.1	26	Contrat initiative emploi (CIE)
4.1	27	Exonération de cotisations sociales pour l'embauche d'un premier salarié
4.1	28	Exonération de cotisations sociales pour l'embauche du 1er au 50è salarié dans les zones ZRR et ZRU
4.1	29	Convention de coopération (UNEDIC)
4.1.1	32	Allocation temporaire dégressive
4.1.2	24	Contrat de qualification (Formation en alternance)
4.1.2	25	Contrat d'orientation (Formation en alternance)
4.1.2	36	Entreprise d'insertion par l'économique
4.1.2	37	Association intermédiaire
4.1.2	60	Contrat de qualification adultes
4.2	33	Congé de conversion
4.2	35	Aide au passage à temps partiel

5 - Intégration des handicapés

5.1	49	Aides de l'Association pour l'insertion professionnelle des handicapés (AGEFIPH)
5.2	47	Garantie de ressources des travailleurs handicapés (CAT)
5.2	48	Ateliers de travail protégé pour les handicapés

D.6 INVENTAIRE DES MESURES PMT: France, 2000

Catégorie	Mesure	Nom (Français)	Nom (Langue nationale)
-----------	--------	----------------	------------------------



6 - Création directe d'emplois

6.2	39	Contrat emploi solidarité (CES)
6.2	40	Contrat emploi consolidé (CEC)
6.2	41	Contrat emploi de ville
6.2	46	Emplois - jeunes

7 - Aides à la création d'entreprise

7	38	Aide aux chômeurs créateurs ou repreneurs d'entreprise
7	38bis	Chèque-conseil création d'entreprise
7	59	Encouragement au développement d'entreprises nouvelles

8 - Maintien et soutien du revenu en cas d'absence d'emploi

8.1.1	1	Allocation unique dégressive (Régime d'assurance chômage)
8.1.2	2	Allocation d'insertion (Régime de solidarité)
8.1.2	3	Allocation spécifique de solidarité (Régime de solidarité)
8.2	4	Chômage partiel

9 - Préretraite

9.1.1	8	Allocation de remplacement pour l'emploi
9.1.2	34	Préretraite progressive
9.2.1	6	Allocation spéciale licenciement du Fonds National de l'Emploi

Mesures mixtes

1,2,2.1	19	Convention de conversion
---------	----	--------------------------

Nombre de mesures: 52

D.7 INVENTAIRE DES MESURES PMT: Ireland, 2000

Catégorie	Mesure	Nom (Français)	Nom (Langue nationale)	
-----------	--------	----------------	------------------------	---

0 - Services publics de l'emploi (SPE)

0	9	Service chargé de faciliter la recherche d'un emploi	Job facilitation service
0	22	Conseil/orientation	Counselling/guidance

1 - Accompagnement de la recherche d'emploi

1	15	Clubs de demandeurs d'emploi	Job clubs
1	36	Services locaux pour l'emploi	Local employment services

2 - Formation professionnelle

2.1	10	Prime pour la reprise d'une formation (BTEA)	Back to education allowance (BTEA)
2.1	35	Programme de formation professionnelle (VTOS)	VTOS (Vocational training opportunities scheme)
2.1	38	Un pas vers l'emploi	Bridging foundation
2.1,2.2	20	Formation industrielle	Industry training
2.1,2.2	21	Entreprise locale	Local enterprise
2.1,2.2	24	Formation en vue d'une réintégration	Re-integration training
2.3	25	Formation à l'échelon local	Community training
2.4	34	Youthreach	Youthreach

3 - Rotation dans l'emploi et partage de l'emploi

4 - Incitations à l'emploi

4.1.1	4	Allocation de retour à l'emploi	Back to work allowance
4.1.1	5	Système d'exemption de l'assurance sociale liée au salaire	PRSI Exemption scheme
4.1.1	7	Programme d'incitation au travail à temps partiel	Part-time job incentive scheme
4.1.1	31	Jobstart	Jobstart
4.1.2	32	Workplace	Workplace

5 - Intégration des handicapés

5.1	17	Primes pour le poste de travail/l'équipement	Workplace/equipment grants
5.1	18	Programme de soutien à l'emploi	Employment support scheme

6 - Création directe d'emplois

6.2	23	Programme d'emploi à l'échelon local	Community employment scheme
6.2	37	Initiative d'emploi	Job Initiative

7 - Aides à la création d'entreprise

7	3	Allocation de retour à l'emploi entreprise	Back to work enterprise allowance (BWEA)
---	---	--	--

8 - Maintien et soutien du revenu en cas d'absence d'emploi

8.1.1	1	Prestation de chômage	Unemployment benefit
8.1.2	2	Assistance chômage	Unemployment assistance

9 - Prérétraite

9.2.1	12	Indemnité de retraite anticipée	Pre-retirement allowance
-------	----	---------------------------------	--------------------------

Nombre de mesures: 25

D.8 INVENTAIRE DES MESURES PMT: Italia, 2000

Catégorie	Mesure	Nom (Français)	Nom (Langue nationale)	
-----------	--------	----------------	------------------------	---

0 - Services publics de l'emploi (SPE)

1 - Accompagnement de la recherche d'emploi

2 - Formation professionnelle

2.1	26	Formation de personnes à la recherche d'un premier emploi	Formazione per persone in cerca di prima occupazione
2.1	27	Formation de chômeurs de longue durée ou de personnes qui risquent de le devenir	Formazione per disoccupati di lunga durata o esposti a rischio di disoccupazione di lunga durata
2.1	29	Formation de personnes défavorisées	Formazione per persone svantaggiate
2.2	24	Emploi-formation	Contratti di Formazione e lavoro
2.2	28	Formation de travailleurs menacés par le chômage	Formazione per occupati esposti a rischio di disoccupazione
2.4	25	Apprentissage	Apprendistato

3 - Rotation dans l'emploi et partage de l'emploi

4 - Incitations à l'emploi

4.1	32	Réintégration de cadres dans les PME	Reinserimento di dirigenti disoccupati nelle PMI
4.1	51	Réduction triennale totale des cotisations sociales	Sgravio totale triennale
4.1.1	10	Contrats de réintégration	Contratti di reinserimento
4.1.1	35	Primes pour l'embauche de salariés rémunérés par la CIGS	Incentivi assunzione lavoratori CIGS 3 mesi
4.1.1	36	Primes pour l'embauche de chômeurs de longue durée	Incentivi assunzione lavoratori disoccupati 24 mesi
4.1.1	52	Réduction annuelle totale des cotisations sociales	Sgravio totale annuale
4.1.1	56	Allègement fiscal destiné aux PME qui créent des emplois dans des régions d'Objectif 1	Credito d'imposta per le assunzioni operate da PMI nelle zone ob.1
4.1.1	59	Transformation de contrats d'apprentissage en contrats de travail à durée indéterminée	Trasformazione in contratto a tempo indeterminato di contratto di Apprendistato
4.1.1	60	Transformation de contrats d'emploi-formation en contrats de travail à durée indéterminée	Trasformazione in contratto a tempo indeterminato di contratto di Formazione e Lavoro
4.1.1,4.1.2	3	Primes pour l'embauche de personnes inscrites sur les listes de mobilité	Incentivi per l'assunzione degli iscritti nelle liste di mobilità
4.1.2	53	Programme d'insertion professionnelle	Piani di inserimento professionale
4.1.2	54	Formation professionnelle	Tirocini formativi e di orientamento
4.2	49	Contrats de réalignement	Contratti di riallineamento
4.2	61	Subvention pour les entreprises situées dans le Mezzogiorno	Contributo in forma capitaria per unità locali operanti nel Mezzogiorno

5 - Intégration des handicapés

5.1	67	Allègement total des cotisations sociales en faveur des travailleurs défavorisés employés dans des coopératives sociales	Sgravio contributivo totale per lavoratori svantaggiati nelle cooperative sociali
-----	----	--	---

6 - Création directe d'emplois

6.2	11	Travaux d'utilité sociale (LSU)	Lavori socialmente utili (LSU)
-----	----	---------------------------------	--------------------------------

7 - Aides à la création d'entreprise

7	3d	Utilisation de l'allocation de mobilité comme incitation au démarrage de nouvelles entreprises ou d'activités indépendantes	Capitalizzazione dell'indennità di mobilità per nuova impresa o lavoro autonomo
7	19	Prêt d'honneur	Prestito d'onore
7	65	Décharge pour les travailleurs de moins de 32 ans commençant leurs propres commerces	Sgravi per lavoratori con meno di 32 anni che avviano attività autonoma

D.8 INVENTAIRE DES MESURES PMT: Italia, 2000

Catégorie	Mesure	Nom (Français)	Nom (Langue nationale)	
-----------	--------	----------------	------------------------	---

8 - Maintien et soutien du revenu en cas d'absence d'emploi

8.1.1	3a	Prime de mobilité	Indennità di mobilità
8.1.1	68	Prestation de chômage ordinaire	Indennità di disoccupazione ordinaria
8.1.1	69	Prestation de chômage ordinaire avec conditions d'éligibilité assouplies	Indennità di disoccupazione ordinaria con requisiti ridotti
8.1.1	70	Prestation de chômage (ordinaire et spéciale) dans le secteur agricole	Indennità di disoccupazione (ordinaria e speciale) nel settore agricolo
8.2	2	Allocation de chômage partiel	Cassa Integrazione Guadagni

9 - Préretraite

9.2.1	16	Retraite anticipée	Prepensionamento
-------	----	--------------------	------------------

Mesures mixtes

3.2.4.2	8	Contrats de solidarité	Contratti di solidarietà
4.1.1,7	55	Subventions pour la réintégration de travailleurs antérieurement occupés à des travaux d'utilité collective (LSU)	Contributo per il reinserimento lavorativo degli ex LSU

Nombre de mesures: 33

D.9 INVENTAIRE DES MESURES PMT: Luxembourg, 2000

Catégorie	Mesure	Nom (Français)	Nom (Langue nationale)	
-----------	--------	----------------	------------------------	---

0 - Services publics de l'emploi (SPE)

1 - Accompagnement de la recherche d'emploi

2 - Formation professionnelle

2	26	Stage de réinsertion professionnelle
2.1	11	Cours d'insertion professionnelle
2.1	12	Rééducation professionnelle (travailleurs)
2.2	24	Contrat d'auxiliaire temporaire
2.2	25	Stage d'insertion en entreprise
2.4	18	Aides/ primes à l'apprentissage

3 - Rotation dans l'emploi et partage de l'emploi

4 - Incitations à l'emploi

4	3	Aide au réemploi
4.1	6	Aides à l'embauche de chômeurs agés et de chômeurs de longue durée
4.1	7	Aides à la mobilité géographique
4.1	9	Bonification d'impôt pour l'embauche de chômeurs

5 - Intégration des handicapés

5.1	21	Mesures d'intégration et de réintégration professionnelles des travailleurs handicapés
5.1	22	Aménagement des postes de travail pour personnes handicapées
5.1	23	Prise en charge du congé supplémentaire pour travailleurs handicapés
5.3	20	Mesures d'orientation, de formation, de réadaptation et de rééducation professionnelles des travailleurs handicapés

6 - Création directe d'emplois

6.1	13	Aides à la création d'emplois d'utilité socio-économique
6.2	2	Travaux extraordinaires d'intérêt général
6.2	10	Mise au travail des chômeurs

7 - Aides à la création d'entreprise

7	14	Aides à la création d'entreprises par les chômeurs
---	----	--

8 - Maintien et soutien du revenu en cas d'absence d'emploi


8.1	5	Indemnité chômage complet
8.2	1	Indemnisation de chômage partiel
8.2	4	Indemnité chômage involontaire (chômage dû aux intempéries et chômage accidentel ou technique)
8.5	8	Garantie des créances en cas de faillite de l'employeur

9 - Préretraite

9.1.2	19	Préretraite
-------	----	-------------

Nombre de mesures: 23

D.10 INVENTAIRE DES MESURES PMT: Nederland, 2000

Catégorie	Mesure	Nom (Français)	Nom (Langue nationale)	
0 - Services publics de l'emploi (SPE)				
0	39	SPE - Services publics de l'emploi	Arbvo - Arbeidsvoorziening	
1 - Accompagnement de la recherche d'emploi				
2 - Formation professionnelle				
2	40	BBSW - Système de contribution pour la formation professionnelle sectorielle des chômeurs	BBSW - Bijdrageregeling Bedrijfstakingwijze Scholing Werklozen	
3 - Rotation dans l'emploi et partage de l'emploi				
3.1	37	Pause carrière	Wet Financiering Loopbaanonderbreking (Finlo)	
4 - Incitations à l'emploi				
4.1.1	14	RSP - Réglementation relative à l'emploi dans les services domestiques	RSP - Regeling Schoonmaakdiensten Particulieren	
5 - Intégration des handicapés				
5.2	6	WSW - Loi concernant l'emploi protégé	WSW - Wet Sociale Werkvoorziening	
6 - Création directe d'emplois				
6	3	Règlement des postes de travail I/D pour les chômeurs de longue durée (précédemment W11/EWLW)	I/D-regeling - Regeling In- en Doorstroombanen voor langdurig werklozen (voorheen W11/EWLW)	
6.2	13	WI3 - Travaux d'utilité publique	WI3 - Melkert 3	
7 - Aides à la création d'entreprise				
8 - Maintien et soutien du revenu en cas d'absence d'emploi				
8.1.1	31	WW - Assurance chômage	WW - Werkloosheidswet	
8.1.2	32	TW - Indemnités complémentaires	TW - Toeslagenwet	
8.1.2	33	Abw - Système national de prestations	Abw - Algemene bijstandswet	
8.1.2	34	IOAW - Complément de revenu pour les anciens chômeurs âgés ou souffrant d'une invalidité partielle	IOAW - Wet Inkomensvoorziening Oudere en gedeeltelijk Arbeidsongeschikte werkloze Werknemers	
8.1.2	35	IOAZ - Complément de revenu pour les anciens indépendants âgés ou souffrant d'une invalidité partielle	IOAZ - Wet Inkomensvoorziening Oudere en gedeeltelijk Arbeidsongeschikte gewezen Zelfstandigen	
9 - Préretraite				
Mesures mixtes				
2.6.1.4.1.2	38	WIW - Loi sur l'emploi des demandeurs d'emploi	WIW - Wet Inschakeling Werkzoekenden	
2.4.4.1	1	WVA - Réduction des impôts sur les salaires et des cotisations sociales	WVA - Wet Vermindering Afdracht Loonbelasting en Premies Volksverzekeringen	
Nombre de mesures:		14		

D.11 INVENTAIRE DES MESURES PMT: Österreich, 2000

Catégorie	Mesure	Nom (Français)	Nom (Langue nationale)	
-----------	--------	----------------	------------------------	---

0 - Services publics de l'emploi (SPE)

0	24	Information et soutien des personnes à la recherche d'un emploi ainsi que services aux entreprises	Beratung und Betreuung von Arbeitssuchenden und Unternehmen (AMS)
---	----	--	---

1 - Accompagnement de la recherche d'emploi

1	16	Consultation et soutien extérieurs dans le domaine du marché du travail	Arbeitsmarktpolitische Beratungs- und Betreuungseinrichtungen
1	28	Remboursement des frais liés à un entretien	Vorstellungsbeihilfe

2 - Formation professionnelle

2	45	Initiative communautaire EMPLOI	Gemeinschaftsinitiative EMPLOYMENT
2	46	Initiative communautaire ADAPT	Gemeinschaftsinitiative ADAPT
2.1	7	Mobilité professionnelle - coût des cours et coûts connexes	Förderung der beruflichen Mobilität - Beihilfe zur den Kurs- u. Kursnebenkosten
2.1	8	Mobilité professionnelle - allocation de subsistance	Förderung der beruflichen Mobilität - Beihilfe zur Deckung des Lebensunterhalts
2.1	9	Prestation de chômage versée aux personnes qui suivent une formation au terme d'un congé parental	Ausbildungs-ALG (nach Karenzgeldbezug)
2.1	12	Aide aux institutions	Förderung von Schulungseinrichtungen - Geförderte Personen in Kursen (ohne Behinderte)
2.1	25	Allocation de formation complémentaire	Weiterbildungsgeld
2.2	13	Aide aux entreprises	Förderung von Unternehmen - geförderte Personen in betriebl. Ausbildungsmaßnahmen
2.4	11	Promotion de l'apprentissage et de la formation professionnelle	Förderung der Lehrausbildung und Berufsvorbereitung
2.4	31	Fondations pour l'apprentissage (filet de sécurité pour les jeunes, PAN)	JASG Lehrlingsstiftungen
2.4	32	Cours de formation JASG pour les jeunes (filet de sécurité pour les jeunes, PAN)	JASG Berufslehrgänge

3 - Rotation dans l'emploi et partage de l'emploi

3.1	26	Prime de solidarité	Solidaritätsprämie
-----	----	---------------------	--------------------


4 - Incitations à l'emploi

4.1	15	Aides à l'insertion (dont primes spéciales d'insertion)	Eingliederungsbeihilfen (BEB, BESEB, EB)
4.1.1	5	Promotion de la mobilité régionale et de l'entrée dans la vie active - indemnité de déplacement	Förderung der regionalen Mobilität und Arbeitsaufnahme - Entfernungsbeförderung
4.1.1	6	Promotion de la mobilité régionale et de l'entrée dans la vie active - indemnité de garde d'enfants	Förderung der regionalen Mobilität und Arbeitsaufnahme - Kinderbetreuungsbeförderung
4.2	19	Promotion des investissements et des restructurations	Förderung von Investitions- und Umstrukturierungsmaßnahmen
4.2	22	Aide au retour à l'emploi après un congé parental	Wiedereinstellungsbeihilfe nach dem Karenzurlaub
4.2	30	Volet BONUS du système incitatif/dissuasif concernant les travailleurs âgés	Bonus Malus System im Rahmen der ALV - der BONUS

5 - Intégration des handicapés

5	37	Subventions pour l'emploi de handicapés dans les BSBs	Beschäftigungsbeihilfen für Behinderte durch die BSBs
5	40	Prime pour l'équipement du lieu de travail des handicapés éligibles	Sonstige und technische Arbeitshilfen für Behinderte
5.1	34	Système d'aide à l'adaptation du travail ou assistance sur le lieu de travail pour les handicapés	Arbeitsassistenz für Behinderte und sonstige Unterstützungsmaßnahmen der BSBs
5.2	43	Prime pour l'utilisation de biens produits par des handicapés éligibles	Prämien für Werkaufträge (BSB)
5.2	44	Entreprises d'insertion (BSB)	Integrative Betriebe (BSB)
5.3	35	Formation professionnelle des handicapés	Berufliche Qualifizierung für Behinderte

D.11 INVENTAIRE DES MESURES PMT: Österreich, 2000

Catégorie	Mesure	Nom (Français)	Nom (Langue nationale)	
6 - Création directe d'emplois				
6.1	27	Institutions de garde d'enfants	Kinderbetreuungseinrichtungen	
6.1	48	New Start	New Start	
6.2	14	Entreprises socio-économiques	Sozialökonomische Beschäftigungsbetriebe (SÖB) und Gemeinnützige Beschäftigungsprojekte (GBP)	
6.2	29	Subvention d'intégration du secteur non marchand	Gemeinnützige Eingliederungsbeihilfe GEB	
7 - Aides à la création d'entreprise				
7	17	Programmes de démarrage d'entreprises	Gründungsbeihilfe GB	
8 - Maintien et soutien du revenu en cas d'absence d'emploi				
8.1.1	1	Prestation de chômage	Arbeitslosengeld	
8.1.2	2	Assistance chômage	Notstandshilfe	
8.1.2	36	Assistance chômage spéciale	Sondernotstandshilfe	
8.2	20	Allocation de chômage partiel	Kurzarbeitsbeihilfe	
8.2	21	Indemnité d'intempérie	Schlechtwetterentschädigung der BUAK	
8.5	33	Compensation en cas de faillite	Insolvenz-Ausfallsgeld (IAG)	
9 - Préretraite				
9.2	49	Assistance pour le travail à temps partiel des travailleurs âgés	Altersteilzeitgeld/Altersteilzeitbeihilfe	
9.2.1	3	Prestations de transfert visant à faciliter le départ à la retraite - Aides spéciales	Leistungen zur Erleichterung des Übertritts in die Pension - Sonderunterstützung (SUG)	
9.2.1	4	Prestations de transfert visant à faciliter le départ à la retraite - Avances sur les retraites	Leistungen zur Erleichterung des Übertritts in die Pension - Pensionsbevorschussung	
Mesures mixtes				
2,7	18	Fondations pour l'emploi	Arbeitsstiftungen gem. §18 Abs.5 / Stiftungs-ALG	
Nombre de mesures:		42		

D.12 INVENTAIRE DES MESURES PMT: Portugal, 2000

Catégorie	Mesure	Nom (Français)	Nom (Langue nationale)	
-----------	--------	----------------	------------------------	---

0 - Services publics de l'emploi (SPE)

0	95	Administration et service public de l'emploi	Administração e serviço público de emprego
---	----	--	--

1 - Accompagnement de la recherche d'emploi

2 - Formation professionnelle

2	99	PROFIJ - Programme de formation pour l'intégration des jeunes (Açores)	PROFIJ - Programa Formativo de Inserção de Jovens (Açores)
2.1	14	Bourses de formation des travailleurs	Bolsas de formação da iniciativa do trabalhador
2.1	63	Formation initiale (sauf apprentissage)	Formação inicial (excepto aprendizagem)
2.1	64	Formation des chômeurs	Formação para desempregados
2.1	67	Formation spéciale destinée aux groupes défavorisés	Formação especial para grupos desfavorecidos
2.1	103	Intervention pour la formation professionnelle et l'emploi	Mediação para a Formação e o Emprego
2.1	115	Cours de formation professionnelle des jeunes/adultes	Cursos de Educação Formação de Jovens/Adultos
2.2	22	Formation professionnelle pratique	Estágios profissionais
2.2	78	Formation complémentaire destinée à d'anciens stagiaires (Madère)	Apoio complementar de formação aos ex-estagiários de formação profissional - FC (Madeira)
2.2	98	Programme de placement (Açores)	Plano Integrado de Estágios (Açores)
2.2	105	Formation professionnelle pratique visant l'intégration socioprofessionnelle	Estágio de Integração Sócio-profissional
2.3	9	Programmes de formation/emploi destinés aux jeunes, aux spécialistes, aux cadres et aux adultes	Programas de formação para jovens quadros e adultos
2.3	20	Programme d'ateliers de formation professionnelle	Programa Escolas-Oficinas
2.3	112	Formation professionnelle et emploi pour les jeunes (Madère)	Formação e Emprego de Jovens (Madeira)
2.3	113	Formation professionnelle et emploi pour les adultes (Madère)	Formação e Emprego de Adultos (Madeira)
2.4	7	Formation des jeunes par l'apprentissage	Formação de jovens em regime de aprendizagem

3 - Rotation dans l'emploi et partage de l'emploi

3.1	116	Programme de rotation dans l'emploi	Programa Rotação Emprego
-----	-----	-------------------------------------	--------------------------

4 - Incitations à l'emploi

4	101	Incitations à la mobilité géographique	Incentivos à Mobilidade Geográfica
4	117	PREAMP - Plan régional d'emploi pour la région de Porto	PREAMP - Plano Regional de Emprego para a área Metropolitana do Porto
4.1	62	Compensation salariale	Compensação salarial
4.1	80	Initiatives locales pour l'emploi - ILE (Madère)	Iniciativas locais de criação de emprego - ILE (Madeira)
4.1	118	PREA	PREA
4.1.4.2	87	Incitations à l'emploi (Açores)	Incentivos ao Emprego (Açores)
4.1.1	23	Subventions pour les contrats de travail à durée indéterminée	Apoio financeiro a contratação por tempo indeterminado
4.1.1	24	Initiatives locales pour l'emploi	Iniciativas locais de criação de empregos - ILE
4.1.1	29	Création d'emplois pour les jeunes par des exonérations de cotisations sociales obligatoires	Criação de emprego de jovens por dispensa de contribuições para a Segurança Social
4.1.1	37	Exonérations de cotisations sociales obligatoires pour promouvoir le recrutement de chômeurs de longue durée	Apoio à contratação de trabalhadores desempregados de longa duração por dispensa de contribuições para a Segurança Social
4.1.1	106	Prime pour l'intégration socio-professionnelle	Prémio de Integração Sócio-profissional
4.2	107	Incitation à l'emploi	Apoios ao Emprego

D.12 INVENTAIRE DES MESURES PMT: Portugal, 2000

Catégorie	Mesure	Nom (Français)	Nom (Langue nationale)	
5 - Intégration des handicapés				
5.1	31	Réduction des cotisations sociales pour faciliter l'intégration professionnelle des handicapés	Redução de contribuições para a integração profissional de pessoas deficientes	
5.1	68	Promotion de l'intégration socio-professionnelle des handicapés	Apoio à integração socio-profissional de pessoas deficientes	
5.1	69	Aide au démarrage d'une activité indépendante par les handicapés	Instalação por conta própria para deficientes	
5.1	91	Soutien financier à l'intégration socio-professionnelle des handicapés - Indemnisation des employeurs (Açores)	Apoios Financeiros à Integração Socioprofissional de Deficientes - Compensação aos Empregadores (Açores)	
5.1	92	Création d'une activité indépendante par des handicapés (Açores)	Apoios Financeiros à Integração Socio-profissional de Deficientes - Instalação por Conta Própria (Açores)	
5.2	33	Programme d'emplois protégés	Programa sobre emprego protegido	
5.3	34	Programmes de formation professionnelle des handicapés	Programas de formação profissional para pessoas deficientes	
5.3	84	Centre régional de formation professionnelle des handicapés (Madère)	Centro Regional de Formação Profissional de Deficientes (Madeira)	
6 - Création directe d'emplois				
6.1	97	INTEGRA - Programme pour l'intégration des adultes (Açores)	INTEGRA - Programa de Integração de Adultos (Açores)	
6.2	3	Programme d'emploi pour les bénéficiaires de prestations de chômage	Programa ocupacional para subsidiados	
6.2	4	Programme d'emploi pour les chômeurs en difficulté	Programa ocupacional para desempregados em situação de carencia economica	
6.2	86	Programme de placement temporaire des bénéficiaires de prestations de chômage (Açores)	Programa de Colocação Temporária de Trabalhadores Subsidiados (Açores)	
6.2	89	Programme social pour l'emploi de personnes temporairement au chômage (Açores)	Programa Social de Ocupação de Adultos na Situação de Desemprego Temporário - Sazonal (Açores)	
6.2	110	Programme professionnel pour les chômeurs adultes (Madère)	Programa Ocupacional de Adultos Desempregados (Madeira)	
6.2	111	Expérience professionnelle pour les jeunes (Madère)	Experiência de Trabalho para Jovens (Madeira)	
6.2	114	Régime social d'emploi pour les chômeurs - PROSA (Açores)	PROSA - Programa Social de Ocupação de Adultos (Açores)	
6.2	119	Insertion Emploi	Inserção Emprego	
7 - Aides à la création d'entreprise				
7	25	Subventions pour la création d'emplois indépendants	Criação do Proprio Emprego por subsidiados	
7	26	Soutien au démarrage d'une activité indépendante	Apoio a Criação do Proprio Emprego - ACPE	
7	81	Soutien à la création d'emplois indépendants -ACPE (Madeira)	Apoio à criação do próprio emprego - ACPE - (Madeira)	
7	90	Initiatives locales de création d'emplois (Açores)	Iniciativas Locais de Criação de Empregos (Açores)	
7	108	Incitations à l'emploi indépendant	Apoios ao Auto-emprego	
8 - Maintien et soutien du revenu en cas d'absence d'emploi				
8.1.1	75	Système de protection contre le chômage / allocation chômage	Sistema de protecção no desemprego / Subsídio de desemprego	
8.1.2	76	Système de protection contre le chômage / assistance chômage	Sistema de protecção no desemprego / Subsídio social de desemprego	
8.2	1	Chômage partiel	Suspensão ou redução temporaria da prestação de trabalho	
8.3	104	Indemnité de chômage partiel	Subsídio de desemprego parcial	
8.4	109	Compensation pour l'arrêt du contrat de travail	Compensação por Cessação do Contrato de Trabalho	
8.5	61	Païement des arriérés de salaire dûs par des entreprises en faillite ou insolubles	Garantia salarial	
9 - Préretraite				
9.2	44	Accords de départ anticipé à la retraite conclus entre les travailleurs et les employeurs	pré-reforma	
9.2.1	41	Retraite anticipée pour les travailleurs âgés	Reforma antecipada - trabalhadores idosos desempregados	

D.12 INVENTAIRE DES MESURES PMT: Portugal, 2000

Catégorie	Mesure	Nom (Français)	Nom (Langue nationale)	
-----------	--------	----------------	------------------------	---

Mesures mixtes

2,4	96	Entreprises d'insertion	Empresas de Inserção
2.2,7	21	Promotion de la formation professionnelle et de l'emploi pour conserver le patrimoine culturel	Apoio a formação-emprego no âmbito da Conservação do Património Cultural - CPC

Nombre de mesures: 62

D.13 INVENTAIRE DES MESURES PMT: Suomi/Finland, 2000

Catégorie	Mesure	Nom (Français)	Nom (Langue nationale)	
-----------	--------	----------------	------------------------	---

0 - Services publics de l'emploi (SPE)

0	5	Prime de mobilité	Liikkuvuusavustus
0	18	Services de placement	Työnvälitys
0	21	Services d'information sur la formation et les professions	Tietopalvelu

1 - Accompagnement de la recherche d'emploi

1	20	Orientation professionnelle	AmmatINVALINNAHOJJAUS
---	----	-----------------------------	-----------------------

2 - Formation professionnelle

2.1	6	Formation sur le marché du travail	Työvoimakoulutus
2.1	17	Soutien à la formation volontaire des chômeurs de longue durée	Omaehtoisen opiskelun tuki työttömille
2.1	24	Volet "formation des adultes" du fonds "formation et licenciements"	Koulutus- ja erorahaston aikuiskoulutuslisä
2.2	12	Subvention pour formation pratique	Harjaantuminen
2.2	15	Stages avec soutien au marché du travail	Työharjoittelu työmarkkinatuella
2.4	7	Promotion de l'apprentissage	Oppisopimuskoulutus työttömille

3 - Rotation dans l'emploi et partage de l'emploi

3.1	16	Rotation dans l'emploi	Työnvuorottelu
3.2	13	Supplément salarial pour travail à temps partiel	Työllistäminen osa-aikatyöhön

4 - Incitations à l'emploi

4.1	35	Subvention combinée	Yhdistelmäetuki
4.1.1	10	Subvention à l'emploi, entreprises privées	Työllistämistuki yrityksille

5 - Intégration des handicapés

5.2	34	Travail protégé	Suojatyö
5.3	22	Services de réadaptation professionnelle (mesures de soutien de l'administration du travail)	Ammatillinen kuntoutus työvoimapalveluna
5.3	25	Activités de réadaptation des organismes d'assurance sociale	Kansaneläkejärjestelmän ammatillinen kuntoutus
5.3	26	Activités de réadaptation du régime de pension d'emploi	Työeläkejärjestelmän ammatillinen kuntoutus
5.3	27	Activités de réadaptation de l'assurance contre les accidents	Tapaturma- ja liikennevakuutuksen ammatillinen kuntoutus

6 - Création directe d'emplois

6.2	8	Emploi temporaire dans le secteur public	Valtion työtehtävät
6.2	9	Subvention à l'emploi, municipalités	Kunnallinen työllistämistuki

7 - Aides à la création d'entreprise

7	11	Prime de démarrage	Yrittäjäraha
---	----	--------------------	--------------

8 - Maintien et soutien du revenu en cas d'absence d'emploi

8.1.1	1	Allocation chômage proportionnelle aux revenus	Työttömän ansiosidonnainen päiväraha
8.1.2	2	Allocation chômage de base	Työttömän peruspäiväraha
8.1.2	4	Soutien au marché du travail (composante passive)	Työttömän työmarkkinatuki
8.2	30	Allocation chômage proportionnelle aux revenus tenant lieu de prestation de chômage partiel	Soviteltu ansiosidonnainen päiväraha lyhennettyä työaika tekeville
8.2	32	Soutien au marché du travail ajusté et allocation chômage de base tenant lieu de prestation de chômage partiel	Soviteltu peruspäiväraha tai työmarkkinatuki lyhennettyä työaika tekeville
8.3	31	Allocation chômage proportionnelle aux revenus tenant lieu de prestation de chômage à temps partiel	Soviteltu ansiosidonnainen päiväraha osa-aikatyötä tekeville
8.3	33	Soutien au marché du travail ajusté et allocation chômage de base tenant lieu de prestation de chômage à temps partiel	Soviteltu peruspäiväraha ja työmarkkinatuki osa-aikatyötä tekeville
8.4	23	Prime de licenciement	Eroraha
8.5	28	Garantie salariale	Palkkaturva

D.13 INVENTAIRE DES MESURES PMT: Suomi/Finland, 2000

Catégorie	Mesure	Nom (Français)	Nom (Langue nationale)	
-----------	--------	----------------	------------------------	---

9 - Préretraite

9.2.1

3

Pension de chômage

Työttömyyseläke

Nombre de mesures: 32

D.14 INVENTAIRE DES MESURES PMT: Sverige, 2000

Catégorie	Mesure	Nom (Français)	Nom (Langue nationale)	
-----------	--------	----------------	------------------------	---

0 - Services publics de l'emploi (SPE)

0	19	Service de placement	Platsförmedling
0	20	Service d'orientation professionnelle	Yrkesvägledning

1 - Accompagnement de la recherche d'emploi

1	14	Réadaptation professionnelle	Arbetslivsriktad rehabilitering
1	43	Activités au sein du service de placement et d'orientation professionnelle	Aktiviteter inom vägledning och platsförmedling

2 - Formation professionnelle

2.1	1	Formation au marché du travail	Arbetsmarknadsutbildning
2.1	6	Centres informatiques/d'activité	Datortek
2.1	11	Formation professionnelle sur le tas	Företagsutbildning
2.1	22	Bourse d'études pour les chômeurs	Särskilt vuxenstudiestöd till arbetslösa (SVUXA)
2.1	32	Programme national suédois de formation dans le domaine des TI (SwIT)	Nationellt program för IT-utbildning
2.1	39	Initiative d'éducation des adultes	Kunskapslyftet
2.2	3	Bourse de stage internationale	Interpraktikstipendier

3 - Rotation dans l'emploi et partage de l'emploi

4 - Incitations à l'emploi

4.1	15	Prime de mobilité	Flyttningsbidrag
4.1	33	Soutien individuel à l'embauche	Anställningsstöd
4.1.1	36	Incitation générale au recrutement	Allmänt anställningsstöd
4.1.1	37	Incitation élargie au recrutement (personnes enregistrées depuis 2 ans)	Förstärkt anställningsstöd (för 2-års inskrivna)
4.1.1	44	Incitation spéciale à l'embauche	Särskilt anställningsstöd
4.1.1	45	Incitation élargie au recrutement (personnes enregistrées depuis 4 ans)	Förstärkt anställningsstöd (4-års inskrivna)
4.1.2	7	Programme municipal destiné aux jeunes	Kommunala ungdomsprogrammet
4.1.2	31	Garantie d'évolution pour les jeunes	Ungdomsgarantin
4.1.2	35	Système de placement en emploi	Arbetspraktik

5 - Intégration des handicapés

5.1	12	Soutien salarial	Lönebidrag
5.1	38	Programme d'emploi assisté	Särskilt introduktionsstöd för handikappade (SIUS)
5.1	40	Primes pour l'adaptation du lieu de travail	Bidrag till arbetshjälpmedel, arbetsbiträde, näringshjälp och reskostnader
5.1	46	Insertion des personnes percevant une pension d'invalidité	Vilande förtidspension
5.2	13	Emplois protégés dans le secteur public	Offentligt skyddat arbete (OSA)
5.2	21	Samhall	Samhall

6 - Création directe d'emplois

6.2	8	Personnel d'appoint	Resursarbete
6.2	10	Emploi temporaire dans le secteur public pour les chômeurs âgés	Offentligt tillfälligt arbete (OTA)

7 - Aides à la création d'entreprise

7	9	Primes de démarrage	Start av näringsverksamhet
---	---	---------------------	----------------------------

8 - Maintien et soutien du revenu en cas d'absence d'emploi

8.1,8.3	16	Assurance chômage	Arbetslöshetsförsäkring och Grundförsäkring
8.5	30	Garantie salariale	Lönegaranti

9 - Prérétraite

9.1	34	Changement de génération	Generationsväxling
9.2	29	Allocation transitoire de retraite	Tillfällig avgångsersättning

D.14 INVENTAIRE DES MESURES PMT: Sverige, 2000

Catégorie	Mesure	Nom (Français)	Nom (Langue nationale)	
-----------	--------	----------------	------------------------	---

Mesures mixtes

2.1,3.1

41

Bourse de formation spéciale (UBS)

Särskilt utbildningsbidrag (UBS)

Nombre de mesures: 34

D.15 INVENTAIRE DES MESURES PMT: United Kingdom, 2000

Catégorie	Mesure	Nom (Français)	Nom (Langue nationale)	
-----------	--------	----------------	------------------------	---

0 - Services publics de l'emploi (SPE)

0 9 Placement - Service de placement et fonctions de conseil

1 - Accompagnement de la recherche d'emploi

1 8 Allocation de demandeur d'emploi - Entretiens
 1 10 New Deal pour les partenaires de chômeurs (NDPU)
 1 14 Participation aux frais de déplacement dans le cadre d'un entretien
 1 16 Périodes d'essai
 1 20 Jobfinder/Jobfinder Plus
 1 22 Centres gérant des programmes (plus autres initiatives: clubs de demandeurs d'emploi, plan d'emploi)
 1 23 Équipes d'évaluation et d'orientation en vue d'un placement (PACTS)

2 - Formation professionnelle

2.3 4 Formation basée sur le travail destinée aux adultes (WBLA)
 2.4 5 Formation basée sur le travail destinée aux jeunes (WBTYP)

3 - Rotation dans l'emploi et partage de l'emploi

4 - Incitations à l'emploi

4.1 29 Prime de retour à la vie active

5 - Intégration des handicapés

5 24 Réadaptation à l'emploi (préparation au travail)
 5.1 31 Accès au travail
 5.1 32 Programme d'introduction au travail
 5.1,5.2 33 Emploi assisté (y compris Remploi)
 5.3 12 New Deal pour les handicapés

6 - Création directe d'emplois

7 - Aides à la création d'entreprise

7 36 Initiative "Jeunes entrepreneurs"

8 - Maintien et soutien du revenu en cas d'absence d'emploi

8.1 3 Allocation de demandeur d'emploi (JSA): paiements


9 - Préretraite

Mesures mixtes

1,2,1,4.1.2 1 New Deal pour les 18-24 ans
 ,6.2
 1,4.1 11 New Deal pour les parents isolés
 1,4.1 37 New Deal 50+
 1,2,1,2,2,4 2 New Deal pour les 25 ans et plus
 .1.2
 2,2,1,6.2 35 Zones d'emploi prioritaires

Nombre de mesures: 23

D.16 INVENTAIRE DES MESURES PMT: Norway, 2000

Catégorie	Mesure	Nom (Français)	Nom (Langue nationale)	
-----------	--------	----------------	------------------------	---

0 - Services publics de l'emploi (SPE)

0	26	Demandeurs d'emploi enregistrés auprès des services publics d'emploi	Arbeidssøkere registrert i Arbeidsmarkedsetaten (Aetat)
---	----	--	---

1 - Accompagnement de la recherche d'emploi

1	4	Clubs de demandeurs d'emploi	Jobbklubber
---	---	------------------------------	-------------

2 - Formation professionnelle

2.1	7	Formation au marché du travail	Arbeidsmarkedsopplæring (AMO)
2.2	8	Programme de stages/parrainages	Praksisplass og fadderplass
2.2	9	Formation interne (BIO)	Bedriftsintern opplæring (BIO)
2.4	10	Apprentissage dans des organismes publics	Lærlinger i statlige etater

3 - Rotation dans l'emploi et partage de l'emploi

3.1	12	Remplacements temporaires	Vikarplasser
-----	----	---------------------------	--------------

4 - Incitations à l'emploi

4.1	5	Primes de promotion de la mobilité	Mobilitetsfremmende stønader
4.1.1	6	Subvention sur les salaires versées aux employeurs	Lønnstilskudd til arbeidsgivere og lønnstilskudd yrkeshemmede

5 - Intégration des handicapés

5.1	13	Réadaptation interne (BIA)	Bedriftsintern Attføring (BIA)
5.1	18	Subventions d'intégration	Integreringstilskudd
5.1	19	Emploi assisté	Arbeid med bistand (AB)
5.1	23	Entreprises chargées d'évaluer les besoins des travailleurs	Arbeidsmarkedsbedrifter (AMB) fase1
5.2	15	Formation professionnelle préalable	Arbeidsforberedende trening (AFT)
5.2	20	Ateliers protégés	Arbeidsmarkedsbedrifter (AMB) fase3
5.2	24	Entreprises de réadaptation	Arbeidsmarkedsbedrifter (AMB) fase2
5.3	14	Emplois du secteur public pour les personnes présentant un handicap professionnel	Syssetsettingstiltak i offentlig virksomhet
5.3	16	Groupes de formation	Arbeidstreningsgrupper (ATG)
5.3	21	Stage sur des lieux de travail ordinaires	Hospitering i ordinære bedrifter
5.3	22	Éducation dans des écoles ordinaires	Utdanning i ordinære skoler

6 - Création directe d'emplois

6.2	11	Emplois temporaires dans le secteur public (KAJA)	KAJA
-----	----	---	------

7 - Aides à la création d'entreprise

7	25	Démarrez sa propre entreprise	Egen etablering
---	----	-------------------------------	-----------------

8 - Maintien et soutien du revenu en cas d'absence d'emploi

8.1.1,8.5	1	Prestations de chômage	Dagpenger under arbeidsløshet
8.1.2	17	Mesure spéciale de réadaptation	Spesielle attføringstiltak (SPA)
8.1.2	27	Allocations pour la réhabilitation professionnelle entre les mesures	Attføringspenger mellom tiltak


9 - Preretraite

Nombre de mesures: 25

E DONNÉES EXTERNES


E.1 PIB et taux de change, 2000

E.1.1 PIB

		Euro (milliards), prix courants du marché															
		B	DK	D	EL	E	F	IRL	I	L	NL	A	P	FIN	S	UK	NO
	PIB	248,3	173,9	2 025,5	122,9	608,8	1 416,9	103,5	1 164,8	20,5	401,1	204,8	115,0	131,2	248,5	1 550,4	175,5

Source: Eurostat, NewCronos. Données extraites le 11 juin 2002.


E.1.2 Taux de change

		Unités monétaires nationales par Euro															
		B	DK	D	EL	E	F	IRL	I	L	NL	A	P	FIN	S	UK	NO
	Taux de change	40,3399	7,45380	1,95583	336,678	166,386	6,55957	0,78756	1 936,27	40,3399	2,20371	13,7603	200,482	5,94573	8,44520	0,60950	8,11290

Source: Eurostat, NewCronos. Données extraites le 11 juin 2002.


E.2 Nombres de chômeurs, 2000

E.2.1 Chômeurs enregistrés

		Moyenne annuelle (1000)															
		B	DK	D	EL	E	F	IRL	I	L	NL	A	P	FIN	S	UK	NO
	Chômeurs enregistrés	474,5	147,3	3 888,7	334,2	1 557,2	2 338,2	155,4	:	5,0	187,1	194,1	327,4	321,1	231,2	1 094,4	:

Source: Eurostat, NewCronos. Données extraites le 11 juin 2000; D, EL, F, FIN, S: sources nationales

E.2.2 Chômeurs EFT

		Moyenne annuelle (1000)															
		B	DK	D	EL	E	F	IRL	I	L	NL	A	P	FIN	S	UK	NO
	Chômeurs EFT	290,5	127,3	3 123,2	491,1	2 353,9	2 669,3	74,6	2 545,1	4,3	220,2	181,1	197,2	296,6	238,5	1 634,2	81,4

Source: Eurostat, NewCronos. Données extraites le 10 juillet 2000

F INFORMATIONS DE RÉFÉRENCE

F.1 Informations méthodologiques

1. Champ couvert

Le champ couvert par la base de données PMT est défini comme devant englober toutes les mesures relatives au marché du travail correspondant à la définition suivante: *Interventions publiques sur le marché du travail visant à permettre un fonctionnement efficace de celui-ci et à corriger des déséquilibres, et qui peuvent être distinguées d'autres interventions plus générales de la politique de l'emploi dans la mesure où elles agissent de façon sélective en favorisant des groupes particuliers sur le marché du travail.*

Les interventions publiques renvoient à des mesures prises dans ce domaine par les pouvoirs publics qui impliquent des dépenses, sous la forme de déboursements effectifs ou d'une renonciation à des recettes (réductions d'impôts, de cotisations sociales ou d'autres charges normalement dus). Les pouvoirs publics doivent être entendus comme comprenant le gouvernement central, les autorités régionales ou des Etats, les collectivités locales ainsi que les fonds de sécurité sociale. (Voir définitions détaillées dans la méthodologie PMT.)

Le champ de la base de données est également limité aux mesures relatives au marché du travail qui sont explicitement ciblées d'une façon ou d'une autre sur des groupes de personnes éprouvant de difficultés sur le marché du travail, qualifiés ici de groupes cibles (sont donc exclues les mesures générales en faveur de l'emploi). Globalement, sont couvertes les personnes au chômage, celles employées mais qui risquent de perdre involontairement leur emploi, et les personnes inactives qui ne font pas actuellement partie de la population active (dans la mesure où elles ne sont formellement ni employées ni au chômage selon les définitions de l'OIT¹) mais qui aimeraient entrer sur le marché du travail et sont à un égard ou un autre défavorisées. (Voir définitions détaillées dans la méthodologie PMT.)

Des mesures agissant sur le marché du travail mais qui ne sont pas ciblées sur des groupes défavorisés sont considérées comme des mesures générales de la politique de l'emploi et ne sont pas comprises dans la présente collecte de données.

2. Couverture

La base de données se propose de couvrir l'informat-

ion concernant l'ensemble du territoire de chaque pays.

Les données figurant dans la présente publication ont trait à l'année 1999, sauf indication contraire dans les remarques figurant au bas des tableaux.

3. Unité statistique

Dans ce module, l'unité statistique est une mesure visant le marché du travail. La base de données a ainsi pour objet de collecter des données concernant un certain nombre de variables, quantitatives et qualitatives, qui s'appliquent à cette unité statistique et la décrivent.

4. Classement des mesures

Les mesures sont classées de deux façons - par type d'action (par exemple, services de placement ou incitations à l'emploi) et ensuite par type de dépense (par exemple, transferts aux individus ou transferts aux employeurs).

4.1 Classification par type d'action

Le type d'action exprime la façon dont une mesure agit pour atteindre ses objectifs. Le système de classification identifie une catégorie de services généraux et neuf grandes catégories de mesure, dont la plupart comprennent plusieurs sous-catégories (voir tableau F.3). Chaque catégorie est définie brièvement ci-dessous. (Voir méthodologie PMT pour obtenir de plus amples détails et consulter les dispositions relatives à chaque catégorie).

Une mesure englobant des actions liées à plus d'une catégorie est appelée *mesure mixte*.

Dans l'ensemble de la présente publication, le terme « *catégorie* » (ou « *catégories* ») se réfère aux catégories de la classification par type d'action (à l'exception du paragraphe 4.2 ci-dessous, définissant la classification par type de dépense).

Catégories de la classification par type d'action

0 - Services publics de l'emploi (SPE): *Services rendus par les services publics de l'emploi qui facilitent le processus de recherche d'emploi et qui sont disponibles de façon générale pour tous les demandeurs d'emploi.*

¹Selon la définition de l'OIT, le terme « chômeur » se réfère à une personne qui, pendant la période de référence, était :

(a) sans travail, c'est-à-dire qui n'était pourvu ni d'un emploi salarié ni d'un emploi non salarié;

(b) disponible pour travailler, c'est-à-dire pour commencer une activité en tant que salarié ou non salarié au cours de la période de référence;

(c) à la recherche d'un travail, c'est-à-dire qui avait entrepris des démarches spécifiques en vue de trouver un emploi salarié ou non salarié pendant une période récente donnée.

1 - Accompagnement de la recherche d'emploi: Programmes qui contribuent au processus de recherche d'emploi par l'offre de conseils intensifs et individualisés et qui visent les personnes enregistrées comme chômeurs demandeurs d'emploi, ayant des difficultés spécifiques à obtenir un travail ou d'autres groupes ayant des difficultés pour accéder au marché du travail.

2 - Formation professionnelle: Programmes qui ont pour objet d'améliorer l'aptitude à tenir un emploi des chômeurs et autres groupes cibles par la formation professionnelle, et qui sont financés par des organismes publics. Il convient d'inclure ici des mesures offrant la preuve qu'une formation théorique est dispensée ou, si la formation se déroule sur le lieu de travail, qu'une supervision spécifique est assurée aux fins de la formation.

3 - Rotation dans l'emploi et partage de l'emploi: Programmes qui facilitent l'insertion d'un chômeur ou d'une personne appartenant à un autre groupe cible dans un poste de travail par l'octroi d'heures de travail effectuées par un salarié déjà en poste.

4 - Incitations à l'emploi: Programmes qui facilitent le recrutement de personnes au chômage et d'autres groupes cibles ou qui aident à assurer le maintien dans l'emploi de personnes menacées de le perdre involontairement. La plus grande partie des coûts salariaux est généralement couverte par l'employeur.

5 - Insertion professionnelle des handicapés: Programmes qui visent à favoriser l'insertion des personnes handicapées dans le marché du travail.

6 - Création directe d'emplois: Programmes qui créent des emplois supplémentaires, généralement d'intérêt public ou socialement utiles, afin de procurer un emploi aux chômeurs de longue durée ou à des personnes qui rencontrent des difficultés particulières sur le marché du travail. La plus grande partie des coûts salariaux est normalement couverte par des fonds publics.

7 - Aides à la création d'entreprise: Programmes qui ont pour but d'encourager les chômeurs et autres groupes cibles à créer leur propre entreprise ou activité indépendante.

8 - Maintien et soutien du revenu en cas d'absence d'emploi: Programmes ayant pour but de compenser une perte de salaire ou de revenu des particuliers grâce au versement de prestations en espèces quand:

- une personne qui est apte à travailler et disponible à occuper un emploi ne parvient pas à trouver d'emploi acceptable;
- une personne est licenciée ou contrainte à travailler à temps partiel ou est temporairement inoccupée pour

des motifs économiques ou autres (y compris des raisons tenant aux variations saisonnières);
- une personne a perdu son emploi à cause d'une restructuration ou d'une cause similaire (indemnités de licenciement).

9 - Prêretraite: Programmes qui facilitent la préretraite complète ou partielle de travailleurs âgés qui ont peu de chances de trouver un nouvel emploi ou dont le départ à la retraite facilite le placement d'une personne au chômage ou appartenant à un autre groupe cible.

4.2 Classification par type de dépense

Le type de dépense se rapporte aux voies par lesquelles les fonds publics sont utilisés au profit des groupes cibles. Le système de classification est fondé essentiellement sur le bénéficiaire direct de la prestation fournie par les fonds publics puis sur le type de dépense impliqué (paiement en espèces ou renonciation à une recette) et à la façon dont la dépense est déboursée (versement en espèces périodique ou forfaitaire). Le bénéficiaire direct de la dépense publique peut être le bénéficiaire individuel, son employeur ou le prestataire de services qui fournit les biens et services consentis à titre de prestations en nature (par exemple, la formation). De nombreuses mesures utiliseront plus d'un type de dépense.

Catégories de la classification par type de dépense:

1 - Transferts aux individus: Les transferts aux individus sont des dépenses publiques versées directement aux individus, payées en espèces ou par l'intermédiaire d'une réduction de prélèvements obligatoires.

2 - Transferts aux employeurs: Les transferts aux employeurs sont des dépenses publiques transférées directement aux employeurs, payées en espèces ou par l'intermédiaire d'une réduction de prélèvements obligatoires.

3 - Transferts aux prestataires de services: Les transferts aux prestataires de services sont des dépenses publiques transférées directement aux producteurs des biens et services qui sont offerts aux individus ou aux employeurs comme des prestations en nature.

Sous-catégories du classement par type de dépense

1 - Prestations en espèces périodiques: des paiements en espèces effectués à des intervalles réguliers, chaque semaine, chaque mois ou chaque trimestre, par exemple.

2 - Prestations uniques: des paiements en espèces

effectués en une seule fois ou sous la forme d'une somme forfaitaire.

3 - Remboursements: *des paiements qui remboursent au bénéficiaire tout ou partie de dépenses certifiées en biens et services bien spécifiés.*

4 - Réductions de cotisations sociales: *des exonérations totales ou partielles de cotisations sociales obligatoires.*

5 - Réductions d'impôts: *des exemptions totales ou partielles d'impôts ou autres prélèvements obligatoires différents des cotisations sociales.*

5. Dépenses

Le point 18 du questionnaire PMT a trait aux dépenses publiques consacrées aux mesures PMT. Les dépenses à déclarer sont définies comme étant *"...tous les transferts effectués aux particuliers ou aux organisations en espèces, en remboursements, en fourniture directe de biens et services et en recettes auxquelles il a été renoncé lorsque la mesure prend la forme de réductions de prélèvements obligatoires. Les coûts d'administration associés à la mesure ne doivent pas être inclus."*

Les données sont déclarées sous la forme d'un total (18.1), puis ventilées selon les trois grands types de dépenses suivant la classification par type de dépense - Transferts aux individus (18.2), Transferts aux employeurs (18.3) et Transferts aux prestataires de services (18.4). Les points 18.2 et 18.3 font ensuite l'objet d'une nouvelle subdivision selon les 5 types de dépenses détaillés (voir paragraphe 4.2 ci-dessus).

6. Bénéficiaires

Le questionnaire PMT collecte des informations concernant les interventions publiques (mesures) en faveur des personnes défavorisées sur le marché du travail. Trois variables sont demandées afin d'évaluer le nombre de bénéficiaires de ces mesures: le stock, les entrées et les sorties (points 19, 20 et 21 du questionnaire respectivement).

19. Le stock se réfère au *nombre de bénéficiaires d'une mesure à un moment donné*. La méthodologie prévoit le calcul d'un stock annuel moyen sur la base d'observations mensuelles ou hebdomadaires. Pour autant que l'on sache, tous les chiffres calculés sur la base d'observations moins fréquentes sont signalés dans les remarques figurant au bas des tableaux. Une personne bénéficiant à deux reprises d'une mesure donnée, chaque fois durant une période de 3 mois, a exactement la même incidence sur le stock qu'une personne qui en bénéficie une seule fois pendant six mois: $(3+3)/12 = 6/12 = 0,5$.

20. Les entrées se réfèrent au *nombre de nouveaux entrants bénéficiaires de la mesure pendant l'année (flux d'entrée)*. Les personnes bénéficiant déjà de la mesure depuis l'année précédente ne sont pas prises en considération. Le calcul incluant toutes les nouvelles participations à une mesure, il peut arriver qu'un individu soit compté plus d'une fois s'il bénéficie d'une mesure, la quitte et en bénéficie une nouvelle fois au cours de l'année. Pour autant que l'on sache, tous les chiffres calculés différemment sont signalés dans les remarques figurant au bas des tableaux.

21. Les sorties se réfèrent au *nombre de bénéficiaires quittant la mesure pendant l'année (flux de sortie)*. Elles comprennent les achèvements et les abandons, c'est-à-dire les personnes quittant une mesure avant l'achèvement, y compris pour des raisons positives (par exemple parce qu'elles ont trouvé du travail ou repris des études). Comme dans le cas des entrées, l'observation porte sur les participations et non sur les individus. Chaque individu est donc susceptible d'être compté plus d'une fois. Pour autant que l'on sache, tous les chiffres calculés différemment sont signalés dans les remarques figurant au bas des tableaux.

Le questionnaire PMT requiert également des ventilations des bénéficiaires selon les variables suivantes: 22 sexe; 23 âge; 24 durée de chômage; 25 situation antérieure des flux d'entrée au regard de l'emploi; 26 achèvements et abandons; 27 devenir des sortants. (Voir définitions détaillées dans la méthodologie PMT.)

F.2 Questionnaire PMT




Points qualitatifs

1	Numéro de la mesure	12.3	Budget des autorités régionales
2	Nom de la mesure	12.4	Budget des collectivités locales
2.1	Anglais	12.5	Fonds de sécurité sociale
2.2	Langue nationale	12.6	Fonds social européen (FSE)
3	Description	12.7	Autre
3.1	Anglais	12.8	Précision
3.2	Langue nationale	13	Objectifs
4	Type d'action	14	Eligibilité
4.1	Catégorie	15	Institution responsable
4.2	Composantes de la mesure	15.1	Gouvernement central
4.2.1	Catégorie	15.2	Autorités régionales
4.2.2	Nom	15.3	Collectivités locales
5	Type de dépense	15.4	Administration de sécurité sociale
5.1	Transferts aux individus	15.5	Régime professionnel ou assimilé
5.1.1	Prestations périodiques en espèces	15.6	Service public de l'emploi
5.1.2	Prestations uniques	16	Base légale
5.1.3	Remboursements	17	Application de la mesure
5.1.4	Réductions de cotisations sociales	17.1	Année de début
5.1.5	Réductions d'impôts	17.2	Année de fin
5.2	Transferts aux employeurs	17.3	D'application générale / pilote
5.2.1	Prestations périodiques en espèces	Dépenses	
5.2.2	Prestations uniques	18	Dépenses
5.2.3	Remboursements	18.1	Total
5.2.4	Réductions de cotisations sociales	18.2	Transferts aux individus
5.2.5	Réductions d'impôts	18.2.1	Prestations périodiques en espèces
5.3	Transferts aux prestataires de services	18.2.2	Prestations uniques
5.4	Précision	18.2.3	Remboursements
6	Groupes cibles	18.2.4	Réductions de cotisations sociales
6.1	Chômeurs	18.2.5	Réductions d'impôts
6.1.1	Longue durée	18.3	Transferts aux employeurs
6.1.2	Définition alternative	18.3.1	Prestations périodiques en espèces
6.2	Salariés dont l'emploi est menacé	18.3.2	Prestations uniques
6.3	Inactifs	18.3.3	Remboursements
6.4	Demandeurs d'emploi enregistrés	18.3.4	Réductions de cotisations sociales
7	Groupes cibles détaillés	18.3.5	Réductions d'impôts
7.1	Jeunes	18.4	Transferts aux prestataires de services
7.2	Agés	Bénéficiaires	
7.3	Handicapés	19	Stock
7.4	Immigrants / minorités ethniques	20	Entrées
7.5	Réentrants / familles monoparentales	21	Sorties
7.6	Publics prioritaires et autres	Ventilation des bénéficiaires	
7.7	Précision	22	Sexe
8	Enregistrement au chômage	23	Age
8.1	Condition pour bénéficier de la mesure	24	Durée de chômage
8.2	Continuation de l'enregistrement	25	Situation antérieure des flux d'entrée au regard de l'emploi
9	Réception d'autres prestations en espèces		Chômeurs
9.1	Prestation de chômage	25.1	25.1.1 Demandeurs d'emploi inscrits
9.2	Autre prestation PMT		En emploi
9.3	Autre prestation	25.2	Inactifs
9.4	Précision	25.3	Achèvements et abandons
10	Durée prévue	26	26.1 Achèvements
10.1	Typique	26.1	26.2 Abandons
10.2	Maximum	26.2	27 Devenir des sortants
10.3	Précision	27	27.1 Emploi
11	Aire d'application	27.1	27.2 Chômage
11.1	Nationale	27.2	27.3 Autre mesure PMT
11.2	Régionale	27.3	27.4 Inactivité
11.3	Autre	27.4	
11.4	Précision	Durée	
12	Sources de financement	28	Durée moyenne de la participation
12.1	Ressources affectées	Volume	
12.2	Budget du gouvernement central	29	Volume


F.3 Classification par type d'action

Catégorie	Nom
0	Services publics de l'emploi (SPE)
1	Accompagnement de la recherche d'emploi
2	Formation professionnelle
2.1	Formation institutionnelle
2.2	Formation sur le lieu de travail
2.3	Formation intégrée
2.4	Soutien spécial à l'apprentissage
3	Rotation dans l'emploi et partage de l'emploi
3.1	Rotation dans l'emploi
3.2	Partage de l'emploi
4	Incitations à l'emploi
4.1	Incitations à l'embauche
4.1.1	Embauches permanentes
4.1.2	Embauches temporaires
4.2	Incitations au maintien des emplois
5	Intégration des handicapés
5.1	Emplois normaux
5.2	Emplois protégés
5.3	Autres systèmes de réadaptation et de formation
6	Création directe d'emplois
6.1	Emplois permanents
6.2	Emplois temporaires
7	Aides à la création d'entreprise
8	Maintien et soutien du revenu en cas d'absence d'emploi
8.1	Prestations de chômage complet
8.1.1	Assurance chômage
8.1.2	Assistance chômage
8.2	Prestations de chômage partiel
8.3	Prestations de chômage à temps partiel
8.4	Indemnités de licenciement
8.5	Indemnité en cas de faillite
9	Préretraite
9.1	Conditionnelle
9.1.1	Complète
9.1.2	Partielle
9.2	Inconditionnelle
9.2.1	Complète
9.2.2	Partielle
X	Non classifié


F.4 Classification par type de dépense

Catégorie	Nom	
1	Total	
2	Transferts aux individus	
2.1	Prestations périodiques en espèces	
2.2	Prestations uniques	
2.3	Remboursements	
2.4	Réductions de cotisations sociales	
2.5	Réductions d'impôts	
3	Transferts aux employeurs	
3.1	Prestations périodiques en espèces	
3.2	Prestations uniques	
3.3	Remboursements	
3.4	Réductions de cotisations sociales	
3.5	Réductions d'impôts	
4	Transferts aux prestataires de services	

F.5 Abréviations par pays

Pays/abréviation	Signification	
Généralement applicable		
ESF	European Social Fund	
NAP	National (employment) action plan	
PES	Public employment service(s)	
SMEs	Small & medium sized enterprises	
Belgique/België		
ALE	Agence locale pour l'emploi	
CFI	Communauté flamande	
CG	Communauté germanophone	
CPAS	Centre public d'aide sociale	
FBI	Fonds budgétaire interdépartemental	
Fed	Fédéral	
FOREM	Office communautaire et régional de la formation professionnelle et de l'emploi pour la Région wallonne	
IBFFP	Institut bruxellois francophone pour la formation professionnelle	
MRE	Missions régionales pour l'emploi	
ONEM	Office national de l'emploi	
ORBEM	Office régional bruxellois de l'emploi	
RBC	Région Bruxelles-capitale	
RF	Région flamande	
RW	Région wallonne	
VDAB	Vlaamse Dienst voor Arbeid en Beroepsopleiding	
Danmark		
EØS	European Area of Economic Corporation, which consists of the EU, Norway, Iceland and Liechtenstein.	
SU	State educational support	
VERPS	Voluntary early retirement pay scheme	
Deutschland		
ABM	Arbeitsbeschaffungsmaßnahmen	
AQJ	Arbeit und Qualifizierung für Jugendliche	
BA	Bundesanstalt für Arbeit	
Quali-ABM	Qualifizierungs-Arbeitsbeschaffungsmaßnahmen	
SGB	Sozialgesetzbuch	
Ellada		
EPA	National employment observatory	
ESPA	System of protection against unemployment	
KEK	Centres for vocational training	
KESEN	Training centres for merchant marine cadres	
KETHI	Research centre for gender equality	
KPA	Employment promotion centres	
OAED	Greek Manpower Employment Organisation (ΟΡΓΑΝΙΣΜΟΣ ΑΠΑΣΧΟΛΗΣΗΣ ΕΡΓΑΤΙΚΟΥ ΔΥΝΑΜΙΚΟΥ)	
España		
ET y CO	Programa de escuelas-taller y casas de oficio	
FORCEM	Fundacion para la formacion continua	
FPO	Formacion profesional ocupacional	
INEM	Instituto nacional de empleo	
MTAS	Ministerio de trabajo y asuntos sociales	
PFIP	Plan nacional de formacion e insercion profesional	
REASS	Régimen especial agrario de la seguridad social	


F.5 Abréviations par pays

Pays/abréviation	Signification	
France		
ACA	Allocation aux chômeurs âgés	
AFPA	Association pour la formation professionnelle des adultes	
AFR	Allocation de formation reclassement	
AGEFIPH	Association pour la gestion de l'emploi, la formation et l'insertion professionnelle des personnes handicapées	
ANPE	Agence nationale pour l'emploi	
APEC	Association pour l'emploi de cadres	
AP	Ateliers de travail protégé (pour handicapés)	
API	Allocation de parent isolé	
AS	Allocation spéciale	
ASS	Allocation spécifique de solidarité	
AUD	Allocation unique dégressive	
BEP	Brevet d'études professionnelles (diplôme > CAP)	
CAP	Certificat d'aptitudes professionnelles (1er niveau de diplôme professionnel)	
CAT	Centre d'aide par le travail (pour handicapés)	
CEC	Contrat emploi consolidé	
CES	Contrat emploi solidarité	
CIE	Contrat initiative emploi	
CLD	Chômeurs de longue durée	
CNASEA	Centre national pour l'aménagement des structures agricoles (organisme payeur)	
EDEN	Encouragement au développement d'entreprises nouvelles	
FNE	Fonds national de l'emploi	
FFPPS	Fonds de la formation professionnelle et de la promotion sociale	
GRTH	Garantie de ressources des travailleurs handicapés	
IRILL	Insertion, réinsertion et lutte contre l'illettrisme	
PAIO	Permanence d'accueil, d'information et d'orientation	
RMI	Revenu minimum d'insertion	
SAE	Stage d'accès à l'entreprise	
SIFE	Stage d'insertion et de formation à l'emploi	
SMIC	Salaire minimum interprofessionnel de croissance	
TRACE	Trajet d'accès à l'emploi	
UNEDIC	Union Nationale interprofessionnelle pour l'emploi dans l'industrie et le commerce	
ZRR	Zones de revitalisation rurale	
ZRU	Zones de redynamisation urbaine	
Ireland		
BTEA	Back to education allowance	
CE	Community employment scheme	
ESS	Employment support scheme	
FAS	An Foras Aiseanna Saothair (The training and employment authority)	
IDA	Industrial development agency	
JTS	Job training scheme	
NCVA	National council for vocational awards	
NRB	National rehabilitation board	
PESP	Programme for economic and social progress	
PRSI	Pay related social insurance	
SST	Specific skills training	
UA	Unemployment assistance	
UB	Unemployment benefit	
VECs	Vocational education committees	
VTOS	Vocational training opportunities scheme	

F.5 Abréviations par pays

Pays/abréviation	Signification	
Italia		
CIGO	Cassa integrazione guadagni ordinaria	
CIGS	Cassa integrazione guadagni straordinaria	
CFL	Contratti di formazione e lavoro	
CCNL	Contratto collettivo nazionale di lavoro	
INPS	Istituto nazionale di previdenza sociale	
LSU	Lavori socialmente utili	
PMI	Piccole e medie imprese	
Luxembourg		
ADEM	Administration de l'emploi	
DAT	Division d'auxiliaires temporaires	
FE	Fonds pour l'emploi	
MTE	Ministère du travail et de l'emploi	
STH	Service des travailleurs handicapés de l'administration de l'emploi	
Nederland		
AAW	Algemene arbeidsongeschiktheidswet	
ABW	Algemene bijstandswet	
Arbo	Arbeidsvoorziening	
BBSW	Bijdrageregeling bedrijfstakgewijze scholing werklozen	
EWLW	Extra werkgelegenheid langdurig werkzoekenden	
FINLO	Wet financiering loopbaanonderbreking	
I/D	Instroombanen/Doorstroombanen	
IOAW	Wet inkomensvoorziening oudere en gedeeltelijk arbeidsongeschikte werkloze werknemers	
IOAZ	Wet inkomensvoorziening oudere en gedeeltelijk arbeidsongeschikte gewezen zelfstandigen	
RSP	Regeling schoonmaakdiensten particulieren	
TW	Toeslagenwet	
VLW	Afdrachtsvermindering langdurig werklozen	
VO	Afdrachtsvermindering onderwijs	
VUT	Vervroegde uittreding	
WAO	Wet op de arbeidsongeschiktheidsverzekering	
WAJONG	Wet op de arbeidsongeschiktheidsvoorziening jonggehandicapten	
WAZ	Wet arbeidsongeschiktheidsverzekering zelfstandigen	
WI3	Melkert 3	
WIW	Wet inschakeling werkzoekenden	
WSW	Wet sociale werkvoorziening	
WVA	Wet vermindering afdracht loonbelasting en premies volksverzekeringen	
WW	Werkloosheidswet	
ZW	Ziektewet	
Österreich		
ALG	Arbeitslosengeld	
ALV	Arbeitslosenversicherung	
AMFG	Arbeitsmarktförderungsgesetz	
AMS	Arbeitsmarktservice	
ATF	Ausgleichstaxfonds	
BEB	Betriebliche Eingliederungsbeihilfe	
BESEB	Besondere Eingliederungsbeihilfe	
BMAGS	Bundesministerium für Arbeit, Gesundheit und Soziales	
BMSG	Bundesministerium für Soziale Sicherheit und Generationen	
BMWA	Bundesministerium für Wirtschaft und Arbeit	
BUAK	Bauarbeiter-Urlaubs- und -Abfertigungskasse	
BSB	Bundesamt für Sozial- und Behindertenwesen	
DLU	Beihilfe zur Deckung des Lebensunterhalts	
EFS	Europäischer Sozialfonds	
GBP	Gemeinnützige Beschäftigungsprojekte	

F.5 Abréviations par pays

Pays/abréviation	Signification	
Österreich (suite)		
GEB	Gemeinnützige Eingliederungsbeihilfe	
IAG	Insolvenz-Ausfallgeld	
IESG	Insolvenz-Entgeltsicherungsgesetz	
JASG	Jugendausbildungs-Sicherungsgesetz	
KK und KNK	Kurs- und Kursnebenkosten	
KUG	Karenzurlaubsgeld	
SÖB	Sozialökonomische Betriebe	
SUG	Sonderunterstützung	
UGP	Unternehmensgründungsprogramm	
Portugal		
ACPE	Apoio a criação de proprio emprego	
CPC	Conservação do patrimonio cultural	
FC	Formação complementar	
IEFP	Instituto de emprego e formação profissional	
ILE	Iniciativas locais de criação de emprego	
PROFIJ	Programa formativo de inserção de jovens	
PROSA	Programa social de ocupação de adultos	
Suomi/Finland		
LMS	Labour market support	
SII	Social insurance institution	
Sverige		
AMI	Arbetsmarknadsinstitut	
API	Arbetsplatsintroduktion	
CSN	Swedish national board of student aid	
IT	Information technology	
KAS	Cash labour market assistance	
OSA	Offentligt skyddat arbete	
OTA	Offentligt tillfälligt arbete	
SIUS	Särskilt introduktionsstöd för handikappade	
SVUXA	Särskilt vuxenstudiestöd till arbetslösa	
SwIT	Nationellt program för IT-utbildning	
UBS	Särskilt utbildningsbidrag	
United Kingdom		
AtW	Access to Work	
DfEE	Department for Education and Employment	
DEAs	Disability Employment Advisers	
DSS	Department of Social Security	
ESJs	Employment Service Jobcentres	
FTET	Full-time education and training	
JIS	Job Introduction Scheme	
JSA	Jobseekers allowance	
LECs	Local Enterprise Companies	
NDDP	New Deal for Disabled People	
NDLP	New Deal for Lone Parents	
NDPU	New Deal for partners of unemployed people	
NDYP	New Deal for Young People (New Deal 18-24)	
NVQs	National Vocational Qualifications	
FACTS	Placing Assessment and Counselling Teams	
PYBT	Prince's Youth Business Trust	
TECs	Training and Enterprise Councils	
TfW	Training for work	
WBLA	Work based learning for adults	

F.5 Abréviations par pays

Pays/abréviation	Signification
United Kingdom (suite) WBYP YEI	Work based training for young people Youth Enterprise Initiative
Norway AB AFT AMB fase 1 AMB fase 2 AMB fase 3 AMO ATG BIA BIO KAJA SPA YHHO YHSH	Arbeid med bistand Arbeidsforberedende trening Arbeidsmarkedsbedrifter Arbeidsmarkedsbedrifter Arbeidsmarkedsbedrifter Arbeidsmarkedsopplæring Arbeidstreningsgrupper Bedriftsintern Attføring Bedriftsintern opplæring Kompetanse, arbeidstrening og jobbskaping for arbeidsledige Spesielle attføringstiltak Yrkeshemmede i hospitering Yrkeshemmede i skoletiltak

