

Europäische Sozialstatistik

Arbeitsmarktpolitik
Ausgaben und Teilnehmer

Daten 1999



EUROPÄISCHE
KOMMISSION



THEMENKREIS 3
Bevölkerung
und soziale
Bedingungen

3

Zahlreiche weitere Informationen zur Europäischen Union sind verfügbar über Internet, Server Europa (<http://europa.eu.int>).

Bibliografische Daten befinden sich am Ende der Veröffentlichung.

Luxemburg: Amt für amtliche Veröffentlichungen der Europäischen Gemeinschaften, 2002

ISBN 92-894-3598-4

© Europäische Gemeinschaften, 2002

Printed in Luxembourg

GEDRUCKT AUF CHLORFREI GEBLEICHTEM PAPIER

INHALT

A	EINLEITUNG	5
A.1	Inhalt der Tabellen	6
A.2	Wichtige Hinweise	7
A.3	Erklärung der Symbole und Abkürzungen	10
B	AUSGABEN	11
B.1	Ausgaben nach Eingriffsart	12
B.1.1	<i>Gesamtausgaben nach Kategorie</i>	12
B.1.2	<i>Anteil der Gesamtausgaben nach Kategorie</i>	13
B.1.3	<i>Ausgaben nach Kategorie in Bezug zum BIP</i>	14
B.2	Ausgaben nach Art	16
B.2.1	<i>Gesamtausgaben nach Art</i>	16
B.2.2	<i>Anteil der Gesamtausgaben nach Art</i>	18
B.3	Ausgaben nach Eingriffsart (detaillierte Ländertabellen)	20
B.3.1	<i>Belgique/België</i>	20
B.3.2	<i>Danmark</i>	22
B.3.3	<i>Deutschland</i>	24
B.3.4	<i>Ellada</i>	26
B.3.5	<i>España</i>	28
B.3.6	<i>France</i>	30
B.3.7	<i>Ireland</i>	33
B.3.8	<i>Italia</i>	35
B.3.9	<i>Luxembourg</i>	37
B.3.10	<i>Nederland</i>	39
B.3.11	<i>Österreich</i>	41
B.3.12	<i>Portugal</i>	43
B.3.13	<i>Suomi/Finland</i>	46
B.3.14	<i>Sverige</i>	48
B.3.15	<i>United Kingdom</i>	50
B.3.16	<i>Norway</i>	52
C	TEILNEHMER	55
C.1	Bestände nach Eingriffsart	56
C.1.1	<i>Bestände nach Kategorie</i>	56
C.1.2	<i>Anteil der Bestände nach Kategorie</i>	57
C.2	Zugänge nach Eingriffsart	58
C.2.1	<i>Zugänge nach Kategorie</i>	58
C.2.2	<i>Anteil der Zugänge nach Kategorie</i>	59
C.3	Bestand, Zugänge und Abgänge nach Geschlecht, Alter und Eingriffsart (detaillierte Ländertabellen)	60
C.3.1	<i>Belgique/België</i>	60
C.3.2	<i>Danmark</i>	63
C.3.3	<i>Deutschland</i>	65
C.3.4	<i>Ellada</i>	68
C.3.5	<i>España</i>	71
C.3.6	<i>France</i>	73
C.3.7	<i>Ireland</i>	77
C.3.8	<i>Italia</i>	79
C.3.9	<i>Luxembourg</i>	82
C.3.10	<i>Nederland</i>	84

C.3.11	Österreich	86
C.3.12	Portugal	89
C.3.13	Suomi/Finland	93
C.3.14	Sverige	96
C.3.15	United Kingdom	99
C.3.16	Norway	102
D	VERZEICHNIS DER AMP-MASSNAHMEN	105
D.1	Belgique/België	106
D.2	Danmark	108
D.3	Deutschland	109
D.4	Ellada	111
D.5	España	113
D.6	France	115
D.7	Ireland	117
D.8	Italia	118
D.9	Luxembourg	120
D.10	Nederland	121
D.11	Österreich	122
D.12	Portugal	124
D.13	Suomi/Finland	127
D.14	Sverige	129
D.15	United Kingdom	130
D.16	Norway	131
E	EXTERNE DATEN	133
E.1	BIP & Wechselkurse der einzelnen Währungen	134
E.1.1	<i>BIP</i>	134
E.1.2	<i>Wechselkurse</i>	134
E.2	Zahl der Arbeitslosen	134
E.2.1	<i>Registrierte Arbeitslose</i>	134
E.2.2	<i>AKE-Arbeitslose</i>	134
F	REFERENZINFORMATIONEN	135
F.1	Hinweise zur Methodik	136
F.2	AMP-Fragebogen	140
F.3	Klassifizierung nach Eingriffsart	141
F.4	Klassifizierung nach Art der Ausgabe	142
F.5	Abkürzungen nach Land	143

A EINLEITUNG

Dies ist die zweite Veröffentlichung von Daten, die von Eurostat im Rahmen des Projekts einer Datenbank zur Arbeitsmarktpolitik gesammelt wurden, welches in Zusammenarbeit mit der GD Beschäftigung, mit allen EU-Mitgliedstaaten und Norwegen ins Leben gerufen wurde. Die vollständige Methodik, die als Referenz für diese Datensammlung herangezogen wurde, wurde in Form eines Arbeitspapiers von Eurostat veröffentlicht. In Kapitel F sind wichtige Auszüge und Erläuterungen zur Methodik zusammen mit Angaben zu den Klassifikationsschemata und dem vollständigen AMP-Fragebogen enthalten. Dieses Kapitel sollte eingesehen werden, um eine korrekte Auslegung der Datentabellen zu gewährleisten. Es sei darauf verwiesen, dass sich diese Methodik noch in der Entwicklung befindet und sich deshalb noch ändern kann.

A.1 Inhalt der Tabellen

Die Tabelleninhalte in jedem Kapitel der Veröffentlichung werden nachstehend beschrieben. Den Lesern wird im Hinblick auf eine korrekte Auslegung der Daten in jedem einzelnen Fall die Lektüre der Angaben zur Methodik in Kapitel F.1 empfohlen.

In Tabellen, in denen Aggregate angegeben sind, sind die Daten für die Kategorien 2-7 und für die Kategorien 8-9 in zwei Gruppen unterteilt. Unter die Kategorien 2-7 fallen alle Maßnahmen, die in den beschäftigungspolitischen Leitlinien als "Aus- und Weiterbildungs- oder ähnliche Maßnahmen" bezeichnet werden und deren Ziel darin besteht, die Beschäftigungsfähigkeit von Arbeitslosen zu verbessern.

In diesen Vergleichstabellen können hauptsächlich aus zwei Gründen Daten fehlen. Entweder liegen die Daten für eine oder mehr Maßnahmen in der Kategorie nicht vor, oder die Kategorie enthält Komponenten einer gemischten Maßnahme, für die eine Aufschlüsselung der Ausgaben und/oder Teilnehmer nicht möglich war. Eine vollständige Aufschlüsselung jeder einzelnen Kategorie findet sich in den detaillierten Ländertabellen (Kapitel B.3 und C.3), damit die Komponenten jeder Gesamtsumme ersichtlich sind und die Gründe für fehlende Werte nachvollziehbar werden.

Teil B - Ausgaben

Dieser Teil der Veröffentlichung enthält Tabellen zu den öffentlichen Ausgaben für AMP-Maßnahmen im Laufe des Jahres 1999. Vergleiche hierzu die Angaben zu den behandelten Variablen in Abschnitt 5 in Kapitel F.1.

Die Kapitel B.1 und B.2 enthalten Tabellen, die sich auf aggregierte Zahlen beziehen, d. h. auf die Summe der Ausgaben für alle, in einer bestimmten Kategorie eingestuften Maßnahmen. Die Zusammensetzung der einzelnen aggregierten Zahlen geht aus den detaillierten Ländertabellen in Kapitel B.3 hervor. In Tabelle B.1.3 werden die Ausgaben für AMP-Maßnahmen nach Kategorie mit dem BIP verglichen, welches in Tabelle E.1.1 vorgestellt wird.

Kapitel B.3 enthält ausführliche Tabellen für jedes Land mit Angaben zu den nach Maßnahmearten aufgeschlüsselten Ausgaben für die einzelnen Maßnahmen. Aus diesen Tabellen sind die Fälle ersichtlich, in denen keine Daten vorliegen und für die daher in den Kapiteln B.1 und B.2 keine aggregierten Werte angegeben werden können. In den Fällen, in denen davon ausgegangen werden kann, dass die fehlenden Werte nur einen geringen Anteil an den Gesamtausgaben haben, wurden die aggregierten Werte unter der Annahme eines Wertes von Null ermittelt. Die entsprechenden Schätzwerte wurden durch das Symbol "n.s." (nicht signifikant) kenntlich gemacht. Wenn die Größe der fehlenden Werte beträchtlich oder unbekannt ist, wurde kein aggregierter Wert ermittelt.

Teil C - Teilnehmer

Dieser Teil der Veröffentlichung enthält Tabellen zu den Teilnehmern an AMP-Maßnahmen im Laufe des Jahres 1999. Bezüglich der behandelten Variablen vergleiche Abschnitt 6 in Kapitel F.1.

Die Kapitel C.1 und C.2 enthalten Tabellen, die sich auf aggregierte Zahlen beziehen, d. h. auf die Summe der Teilnehmer an allen, in einer bestimmten Kategorie eingestuften Maßnahmen. Die Zusammensetzung der einzelnen aggregierten Zahlen geht aus den detaillierten Ländertabellen in Kapitel C.3 hervor.

Kapitel C.3 enthält zu jeder einzelnen Maßnahme Angaben zu Beständen, Zugängen und Abgängen, aufgeschlüsselt nach Geschlecht und Alter. Wenn keine entsprechenden Daten vorlagen und in den Tabellen B.1 und B.2 keine aggregierten Werte ermittelt werden konnten, sind diese entsprechend gekennzeichnet. In den Fällen, in denen davon ausgegangen werden kann, dass die fehlenden Werte nur einen geringen Anteil an den Gesamtausgaben haben, wurden die aggregierten Werte unter der Annahme eines Wertes von Null ermittelt. Die entsprechenden Schätzwerte wurden durch das Symbol "n.s." (nicht signifikant) kenntlich gemacht. Wenn die Größe der fehlenden Werte beträchtlich oder unbekannt war, wurden keine aggregierten Werte ermittelt.

Es wird ferner darauf hingewiesen, dass in manchen Fällen der Bestand, die Zugänge oder Abgänge keine aussagekräftigen Beobachtungen sind (z. B. ist der Bestand normalerweise für einmalig gezahltes Insolvenzgeld irrelevant). Solche Beobachtungen sind mit dem Symbol "n.r." kenntlich gemacht.

Teil D - Verzeichnis der AMP-Maßnahmen

Dieser Teil der Veröffentlichung enthält Tabellen, in denen die von jedem Land für 1999 gemeldeten AMP-Maßnahmen aufgelistet sind, wobei die Namen der Maßnahmen in Deutsch und (gegebenenfalls) in der Landessprache angegeben sind.

Teil E - Externe Daten

Dieser Teil enthält Tabellen mit Daten, die in dieser Veröffentlichung verwendet oder anderweitig von Bedeutung sind und nicht im Rahmen der AMP-Datensammlung erhoben wurden. So werden insbesondere sämtliche Daten über die Ausgaben von den teilnehmenden Ländern in der Landeswährung mitgeteilt und dann entsprechend der Wechselkurse in Tabelle E.1.2 in Ecu umgerechnet.

Teil F - Referenzinformationen

Dieser Teil enthält wichtige Angaben zur Methodik zusammen mit Tabellen, in denen ein Überblick über den Fragebogen und die für die AMP-Datensammlung verwendeten Klassifikationssysteme gegeben wird. Umfassende Angaben hierzu sind in der AMP-Methodik zu finden.

Kapitel F.5 enthält Angaben zu den von jedem Land für die Namen der Maßnahmen oder anderweitig in der AMP-Datenbank verwendeten Abkürzungen.

A.2 Wichtige Hinweise

1. EU-Gesamtsummen

Gesamtwerte für die Europäische Union wurden nur dann ermittelt, wenn für alle 15 EU-Staaten Angaben verfügbar waren, oder wenn Luxemburg das einzige Land war, für das die Angaben unvollständig waren. Die Verbesserung der Datengrundlage für die Ermittlung von EU-Gesamtwerten hat für die künftige Arbeit Vorrang.

2. Bezug

Die in dieser Veröffentlichung genannten Daten beziehen sich im Großen und Ganzen nur auf Maßnahmen, die von der Zentralregierung umgesetzt werden. Die Maßnahmen autonomer Regionen, die hier nicht eingeschlossen sind, sind in Ländern wie Spanien und Deutschland bekanntermaßen von erheblichem Ausmaß. Es ist geplant, solche Maßnahmen in Zukunft ebenfalls zu untersuchen.

3. Behandlung von gemischten Maßnahmen

Bei gemischten Maßnahmen (bei denen mehr als eine Eingriffsart zum Tragen kommt) enthalten die detaillierten Tabellen in den Kapiteln B.3 und C.3 einen Eintrag der Maßnahme in jeder der in Frage kommenden Kategorien. Für jeden Eintrag wird dem Namen der Maßnahme "[Komponente]" vorangestellt, um deutlich zu machen, dass es sich um einen Teil einer gemischten Maßnahme handelt und dass andere Komponenten möglicherweise an anderer Stelle in der Tabelle zu finden sind. Soweit es möglich ist, wurden die Ausgaben und die Teilnehmer den verschiedenen Komponenten der Maßnahme entsprechend den tatsächlichen Beobachtungen zugewiesen. Ist die Aufschlüsselung nicht bekannt, werden normalerweise die Gesamtwerte für die Maßnahme unter der wichtigsten Komponente eingestuft. Die Behandlung solcher Fälle wird in Fußnoten erläutert.

4. Kategorien 0 und 1

Die Kategorie 0 (Allgemeine Dienste der öffentlichen Arbeitsverwaltung) stellt gemäß den hier verwendeten Definitionen keine AMP-"Maßnahme" dar, sondern eine allgemeine Dienstleistung der öffentlichen Arbeitsverwaltungen für Arbeitsuchende. Die zu dieser Kategorie mitgeteilten Informationen werden als allgemeine Hintergrundinformationen und gesondert von Informationen zu tatsächlichen Maßnahmen behandelt, die unter die Kategorien 1-9 fallen.

Kategorie 1 wird in Abschnitt 4.1 in Kapitel F.1 definiert. In den meisten Fällen werden die in dieser Kategorie erfassten Maßnahmen vom Personal der öffentlichen Arbeitsverwaltungen umgesetzt; spezielle Verfahren zur Überwachung der Aufteilung der Arbeitszeit des Personals auf die einzelnen Maßnahmen gibt es nicht. Darüber hinaus sollten zwar diejenigen Maßnahmen, die als Eingriffe in die Kategorie 1 eingestuft sind, speziell auf bestimmte Zielgruppen zugeschnitten sein (um unter diese Kategorie fallen zu können), doch gibt es in Wirklichkeit möglicherweise auch Überlappungen mit der Beratung, die allen Arbeitsuchenden als allgemeine Dienstleistung angeboten wird, und es ist nicht einfach, diese klar voneinander abzugrenzen.

Deshalb bedarf es weiterer Untersuchungen, bevor die Daten als mit anderen Kategorien oder zwischen den Ländern vergleichbar angesehen werden können. Auf Grund der bekannten Schwierigkeiten haben außerdem einige Länder keine vollständigen Informationen zu einer dieser Kategorien oder zu beiden mitgeteilt, und deshalb bedeuten Abschnitte ohne Eintrag in den detaillierten Tabellen nicht, dass es solche Eingriffe nicht gibt.

Daher wurde die Kategorie 1 in keines der Aggregate der AMP-Maßnahmen mit aufgenommen. Die Kategorie 0 stellt, wie bereits ausgeführt, keine AMP-Maßnahme dar und sollte nicht mit anderen Kategorien aggregiert werden.

5. Kategorie 2.4 - Spezielle Beihilfen für die Lehrlingsausbildung

Die Lehrlingsausbildung fällt normalerweise unter das "allgemeine und berufliche Bildungsangebot", das sich an alle Jugendlichen und nicht nur an Arbeitslose oder an Personengruppen richtet, die vom Verlust ihres Arbeitsplatzes bedroht sind, und liegt daher außerhalb des Geltungsbereichs der Datenbank. Aufgenommen werden können nur Systeme, die die grundlegende Lehrlingsausbildung speziell für benachteiligte Gruppen unterstützen oder fördern, und die Beschreibung solcher Maßnahmen muss so ausfallen, dass eine Einstufung als AMP-Maßnahme gerechtfertigt ist.

Die derzeit vorliegenden Informationen in der Datenbank könnten ein verzerrtes Bild von den Bemühungen (in Form von öffentlichen Ausgaben) zur Verbesserung der Lehrlingsausbildungssysteme in der Europäischen Union geben. Der Hauptgrund hierfür liegt darin, dass solche Investitionen nach Auffassung einiger Mitgliedstaaten zur Verbesserung des regulären beruflichen Bildungsangebots, das allen Jugendlichen offen steht, getätigt und deshalb nicht in die AMP-Datenbank aufgenommen werden, während diese Maßnahmen nach Auffassung anderer Mitgliedstaaten speziell arbeitsmarktorientiert sind. Des Weiteren haben einige der Mitgliedstaaten, die solche Bemühungen für arbeitsmarktorientierte Maßnahmen halten, die mitgeteilten Teilnehmerzahlen auf diejenigen beschränkt, die früher unter die Kategorie "registrierte Arbeitslose" fielen, oder auf Jugendliche mit besonderen Schwierigkeiten, während in anderen Fällen ausnahmslos alle Auszubildenden erfasst wurden.

In Anbetracht der hohen Ausgaben und der großen Zahl von Teilnehmern werden in dieser Veröffentlichung Daten über Beihilfen für die Lehrlingsausbildung getrennt von allen anderen Aus- und Weiterbildungsmaßnahmen in Kategorie 2 erfasst und nicht zu den Gesamtsummen hinzugerechnet. Außerdem hält Eurostat eine umfassendere Untersuchung dieser Frage für gerechtfertigt, um ein vollständiges Bild von den Ausgaben für Lehrlingsausbildungssysteme in allen Mitgliedstaaten (einschließlich der öffentlichen und privaten finanziellen Bemühungen) sowie von den entsprechenden Teilnehmerzahlen zu bekommen.

6. Übereinstimmung mit anderen Datenquellen

Wie vorstehend in Kapitel A.1 ausgeführt, wurde die AMP-Datensammlung im Rahmen eines Konsultationsprozesses mit den zuständigen Personen für die ESSOSS-Datenbank und für die OECD-Datenbank über Arbeitsmarktpolitik eingerichtet. Die Schwierigkeiten in Verbindung mit den einzelnen Datensammlungen jeweils zugrunde liegenden Methodik sind bekannt. Dessen ungeachtet wird die Übereinstimmung der Daten an bestimmten Stellen erwartet, und die Analyse der beobachteten Unterschiede ist Teil des laufenden Validierungsprozesses für jede einzelne Datensammlung.

7. Verwendung des Ecu als Währungseinheit

In der vorliegenden Veröffentlichung verstehen sich alle Tabellen, in denen die Ausgaben in absoluten Zahlen angegeben sind, in Millionen Euro. Die Daten werden von den einzelnen Ländern in der jeweiligen Landeswährung mitgeteilt und dann anhand der Zahlen in Tabelle E.1.2 in Euro umgerechnet, um Vergleiche zwischen den Ländern zu erleichtern.

8. ESF-Finanzierung

AMP-Maßnahmen können auch aus Mitteln des Europäischen Sozialfonds (ESF) kofinanziert werden. Die Fußnoten in Kapitel B.3 geben an, wenn die Ausgaben für eine bestimmte Maßnahme aus dem ESF kofinanziert werden. Es ist jedoch in diesem Stadium nicht sinnvoll, den aus dem ESF finanzierten Ausgabenanteil in einheitlicher Form anzugeben. Aus der Beschaffenheit der vom ESF bereitgestellten Mittel ergibt sich, dass sich die Finanzierung für jedes Land auf mehrere Maßnahmen erstrecken kann, wie sie für die AMP-Datenbank mitgeteilt wurden, und es ist nicht einfach, die jeder einzelnen Maßnahme zugewiesenen Beträge im Einzelnen anzugeben. Darüber hinaus kann sich die ESF-Finanzierung durchaus auf mehrere Jahre erstrecken, und deshalb ist es schwierig, Informationen auf Jahresbasis zu übermitteln. In diesem Bereich finden weitere Untersuchungen statt.

9. Doppelzählung von Teilnehmerbeständen

Bei der Ermittlung der aggregierten Bestandswerte können unter bestimmten Umständen auch Doppelzählungen vorkommen.

Aus methodischen Gründen sollten folgende Gesamtwerte nicht ermittelt werden:

- Die Teilnehmer in Kategorie 8 dürfen auf keinen Fall zu den Teilnehmern der Kategorien 2-7 hinzuaddiert werden, da die Teilnehmer von "aktiven" Maßnahmen möglicherweise auch weiterhin Arbeitslosenunterstützung beziehen, die in in Kategorie 8 erfasst wird.
- Die Teilnehmerzahlen in Kategorie 0 dürfen auf keinen Fall zu den Teilnehmerwerten in anderen Kategorien addiert werden (siehe Anmerkung 4 oben).

Doppelzählungen können dann berechtigt sein, wenn eine Person gleichzeitig an mehr als einer Maßnahme teilnimmt, oder wenn sie zu zwei Komponenten einer gemischten Maßnahme gezählt wird, zum Beispiel, wenn Ausbildungsbeihilfen unabhängig von Ausbildungsleistungen gezahlt werden.

Wenn in den Detail-Tabellen zu den einzelnen Maßnahmen (siehe Kapitel C.3) die Zahlen zwecks Ermittlung eines Gesamtwerts für eine Kategorie zusammengefasst werden, finden alle bekannten Fälle von Doppelzählungen in Form eines negativen Bereinigungswerts Berücksichtigung. Die in den zusammenfassenden Tabellen in den Kapiteln C.1 und C.2 angegebenen Werte sind bereits um die Doppelzählungen bereinigt worden.

10. Länderspezifische Hinweise

Deutschland

Die Daten für Deutschland beziehen sich lediglich auf Maßnahmen, für deren Umsetzung die Bundesregierung zuständig ist, und nicht auf Maßnahmen der Bundesländer.

Spanien

Daten für Spanien verweisen nur auf Maßnahmen, die durch die Zentralregierung des Staates durchgeführt werden, und beziehen sich nicht auf die Aktivitäten der autonomen Regionen oder jener, die von Kommunen mit eigenem Haushalt entwickelt werden.

Vereinigtes Königreich

Die Daten für das Vereinigte Königreich erstrecken sich nicht auf Nordirland; sie beziehen sich auf das Haushaltsjahr von April 1998 bis März 1999.

A.3 Erklärung der Symbole und Abkürzungen

:	Nicht vorhanden
-	Null
*	Geschätzter Wert
0 oder 0.00	Zahl für eine Darstellung zu klein
n.r.	Nicht relevant (ohne Bedeutung)
n.s.	Nicht signifikant (der Anteil der fehlenden Werte an dem Gesamtwert für die Kategorie liegt unter 1%)

B	Belgique/België
DK	Danmark
D	Deutschland
EL	Ellada
E	España
F	France
IRL	Ireland
I	Italia
L	Luxembourg
NL	Nederland
A	Österreich
P	Portugal
FIN	Suomi/Finland
S	Sverige
UK	United Kingdom

NO Norway


BIP Bruttoinlandsprodukt zu Marktpreisen
AKE Arbeitskräfteerhebung

B AUSGABEN

B.1 Ausgaben nach Eingriffsart, 1999

B.1.1 Gesamtausgaben nach Kategorie

i. Kategorien 2-7^{1,2}

		<i>Euro (Millionen)</i>																
		B	DK	D ³	EL	E	F	IRL	I	L	NL	A	P	FIN	S	UK ⁴	EU-15	NO
2	Aus- und Weiterbildung (ohne Unterkategorie 2.4)	365,9	1.236,9	8.139,8	106,5	1.016,3	3.986,7	173,1	1.630,8	:	238,3	418,2	139,4	540,0	2.159,6	627,9	20.779,4	100,5
3	Arbeitsplatztausch und Job-Sharing	236,5	1,4	-	-	20,9	-	-	17,0	-	0,2	0,3	-	75,9	145,8	-	498,0	2,0
4	Beschäftigungsanreize	367,9	811,2	1.573,1	91,7	1.555,7	2.774,8	45,5	1.974,3	8,3	259,9	115,1	46,6	126,6	677,1	75,3	10.503,0	40,9
5	Eingliederung von Behinderten	275,5	664,4	2.414,0	81,2	347,6	1.177,1	25,2	33,5	2,8	1.742,5	98,3	13,8	113,7	1.236,3	321,2	8.547,1	740,4
6	Direkte Beschäftigungsschaffung	1.165,9	201,3	6.929,0	-	521,2	5.056,3	407,8	796,5	:	1.176,7	86,8	56,0	219,1	174,2	185,5	16.976,4	0,0
7	Gründungsinitiativen	4,4	29,6	759,8	24,2	206,4	15,2	41,9	147,2	0,1	-	5,3	11,8	17,3	154,7	6,1	1.423,9	4,3
Kategorien 2-7 insgesamt		2.416,0	2.944,8	19.815,6	303,6	3.668,1	13.010,2	693,6	4.599,2	:	3.417,7	724,1	267,5	1.092,6	4.547,8	1.215,9	58.716,7	888,2
2.4	Spezielle Beihilfen für die Lehrlingsausbildung	-	-	1.157,4	13,1	-	1.408,2	18,6	1.418,0	5,8	143,4	97,4	94,1	41,5	-	1.455,8	5.853,5	0,9


1 Einige dieser Werte können geschätzt sein (oder Schätzwerte enthalten) oder werden entsprechend erläutert. Die Angaben zu IRL und P enthalten ein oder mehrere Werte aus dem Jahre 1998. Siehe die ausführlichen Ländertabellen in Kapitel B.3.

2 Die Angaben in der Unterkategorie 2.4 sind nicht länderübergreifend vergleichbar und werden daher getrennt behandelt (siehe Kapitel A.2).

3 In Deutschland umfasst das Sofortprogramm zum Abbau der Jugendarbeitslosigkeit Aktionen aus mehr als einer Kategorie. Die Ausgaben für jede Aktionen wurden unter den entsprechenden Kategorien erfasst, für die Teilnehmerdaten ist eine entsprechende Aufschlüsselung jedoch nicht möglich. Die Angaben zu den Gesamtausgaben können daher nicht zu den Teilnehmerdaten in Bezug gesetzt werden.

4 Das System des Vereinigten Königreichs umfasst einige gemischte Maßnahmen mit Aktionen aus mehr als einer Kategorie. Die Ausgaben können dabei nicht nach Komponenten aufgeschlüsselt werden. Die Gesamtwerte für die Kategorien 2-7 sind daher um bis zu 209,1 Millionen Euro zu niedrig.

ii. Kategorien 8-9^{1,2}

		<i>Euro (Millionen)</i>																
		B	DK	D	EL	E	F	IRL	I	L	NL	A	P	FIN	S	UK	EU-15	NO
8	Einkommensunterstützung für Arbeitslose	4.348,3	2.808,6	42.368,2	763,0	8.209,0	17.632,2	909,5	5.879,9	41,4	8.006,7	2.510,1	731,6	2.283,6	3.743,2	7.589,5	107.824,9	684,5
9	Vorruhestand	1.235,4	1.380,1	109,7	-	143,9	3.082,3	76,4	1.392,6	52,9	-	116,5	188,2	562,6	213,1	-	8.553,6	-
Kategorien 8-9 insgesamt		5.583,8	4.188,6	42.477,9	763,0	8.352,9	20.714,4	986,0	7.272,4	94,3	8.006,7	2.626,6	919,8	2.846,2	3.956,3	7.589,5	116.378,5	684,5


1 Einige dieser Werte können geschätzt sein (oder Schätzwerte enthalten) oder werden entsprechend erläutert. Die Angaben zu DK, IRL und P enthalten ein oder mehrere Werte aus dem Jahre 1998. Siehe die ausführlichen Ländertabellen in Kapitel B.3.

2 Die Angaben können die für die Leistungsempfänger gezahlten oder ihnen angerechneten Sozialbeiträge enthalten. Diese werden als Senkungen der Sozialabgaben für Einzelpersonen (Feld 18.2.4) in Tabelle B.2.1.ii angegeben.

B.1.2 Anteil der Gesamtausgaben nach Kategorie

i. Kategorien 2-7¹


Anteil der Gesamtausgaben in % (Kategorien 2-7)

 eurostat	B	DK	D	EL	E	F	IRL	I	L	NL	A	P	FIN	S	UK	EU-15	NO
2 Aus- und Weiterbildung (ohne Unterkategorie 2.4)	15,1	42,0	41,1	35,1	27,7	30,6	25,0	35,5	:	7,0	57,8	52,1	49,4	47,5	51,6	35,4	11,3
3 Arbeitsplatztausch und Job-Sharing	9,8	0,0	-	-	0,6	-	-	0,4	-	0,0	0,0	-	6,9	3,2	-	0,8	0,2
4 Beschäftigungsanreize	15,2	27,5	7,9	30,2	42,4	21,3	6,6	42,9	:	7,6	15,9	17,4	11,6	14,9	6,2	17,9	4,6
5 Eingliederung von Behinderten	11,4	22,6	12,2	26,7	9,5	9,0	3,6	0,7	:	51,0	13,6	5,1	10,4	27,2	26,4	14,6	83,4
6 Direkte Beschäftigungsschaffung	48,3	6,8	35,0	-	14,2	38,9	58,8	17,3	:	34,4	12,0	20,9	20,1	3,8	15,3	28,9	0,0
7 Gründungsinitiativen	0,2	1,0	3,8	8,0	5,6	0,1	6,0	3,2	:	-	0,7	4,4	1,6	3,4	0,5	2,4	0,5
Kategorien 2-7 insgesamt	100,0	100,0	100,0	100,0	100,0	100,0	100,0	100,0	:	100,0	100,0	100,0	100,0	100,0	100,0	100,0	100,0

¹ Siehe Fußnoten zu Tabelle B.1.1.i hinsichtlich Erläuterungen zur Aufschlüsselung der Daten nach Kategorien und/oder Ländern.

ii. Kategorien 8-9¹


Anteil der Gesamtausgaben in % (Kategorien 8-9)

 eurostat	B	DK	D	EL	E	F	IRL	I	L	NL	A	P	FIN	S	UK	EU-15	NO
8 Einkommensunterstützung für Arbeitslose	77,9	67,1	99,7	100,0	98,3	85,1	92,2	80,9	43,9	100,0	95,6	79,5	80,2	94,6	100,0	92,7	100,0
9 Vorruhestand	22,1	32,9	0,3	-	1,7	14,9	7,8	19,1	56,1	-	4,4	20,5	19,8	5,4	-	7,3	-
Kategorien 8-9 insgesamt	100,0	100,0	100,0	100,0	100,0	100,0	100,0	100,0	100,0	100,0	100,0	100,0	100,0	100,0	100,0	100,0	100,0

¹ Siehe Fußnoten zu Tabelle B.1.2.i hinsichtlich Erläuterungen zur Aufschlüsselung der Daten nach Kategorien und/oder Ländern.


B.1.3 Ausgaben nach Kategorie in Bezug zum BIP

i. Kategorien 2-7¹

		AMP-Ausgaben / BIP (%)																
		B	DK	D	EL	E	F	IRL	I	L	NL	A	P	FIN	S	UK	EU-15	NO
2	Aus- und Weiterbildung (ohne Unterkategorie 2.4)	0,155	0,758	0,412	0,090	0,180	0,295	0,194	0,147	:	0,064	0,213	0,129	0,448	0,949	0,046	0,345	0,070
3	Arbeitsplatztausch und Job-Sharing	0,100	0,001	-	-	0,004	-	-	0,002	-	0,000	0,000	-	0,063	0,064	-	0,008	0,001
4	Beschäftigungsanreize	0,156	0,497	0,080	0,078	0,275	0,206	0,051	0,178	0,045	0,070	0,059	0,043	0,105	0,297	0,006	0,174	0,028
5	Eingliederung von Behinderten	0,117	0,407	0,122	0,069	0,061	0,087	0,028	0,003	0,015	0,466	0,050	0,013	0,094	0,543	0,023	0,142	0,514
6	Direkte Beschäftigungsschaffung	0,495	0,123	0,351	-	0,092	0,374	0,458	0,072	:	0,315	0,044	0,052	0,182	0,077	0,014	0,282	0,000
7	Gründungsinitiativen	0,002	0,018	0,038	0,021	0,036	0,001	0,047	0,013	0,001	-	0,003	0,011	0,014	0,068	0,000	0,024	0,003
Kategorien 2-7 insgesamt		1,026	1,804	1,004	0,258	0,649	0,964	0,779	0,415	:	0,915	0,368	0,247	0,907	1,998	0,089	0,974	0,616
2.4	Spezielle Beihilfen für die Lehrlingsausbildung	-	-	0,059	0,011	-	0,104	0,021	0,128	0,032	0,038	0,050	0,087	0,034	-	0,106	0,097	0,001

¹ Tabelle E.1.1 enthält die BIP-Werte. Siehe Fußnoten zu Tabelle B.1.1.i hinsichtlich Erläuterungen zur Aufschlüsselung der Daten nach Kategorien und/oder Ländern.

ii. Kategorien 8-9¹

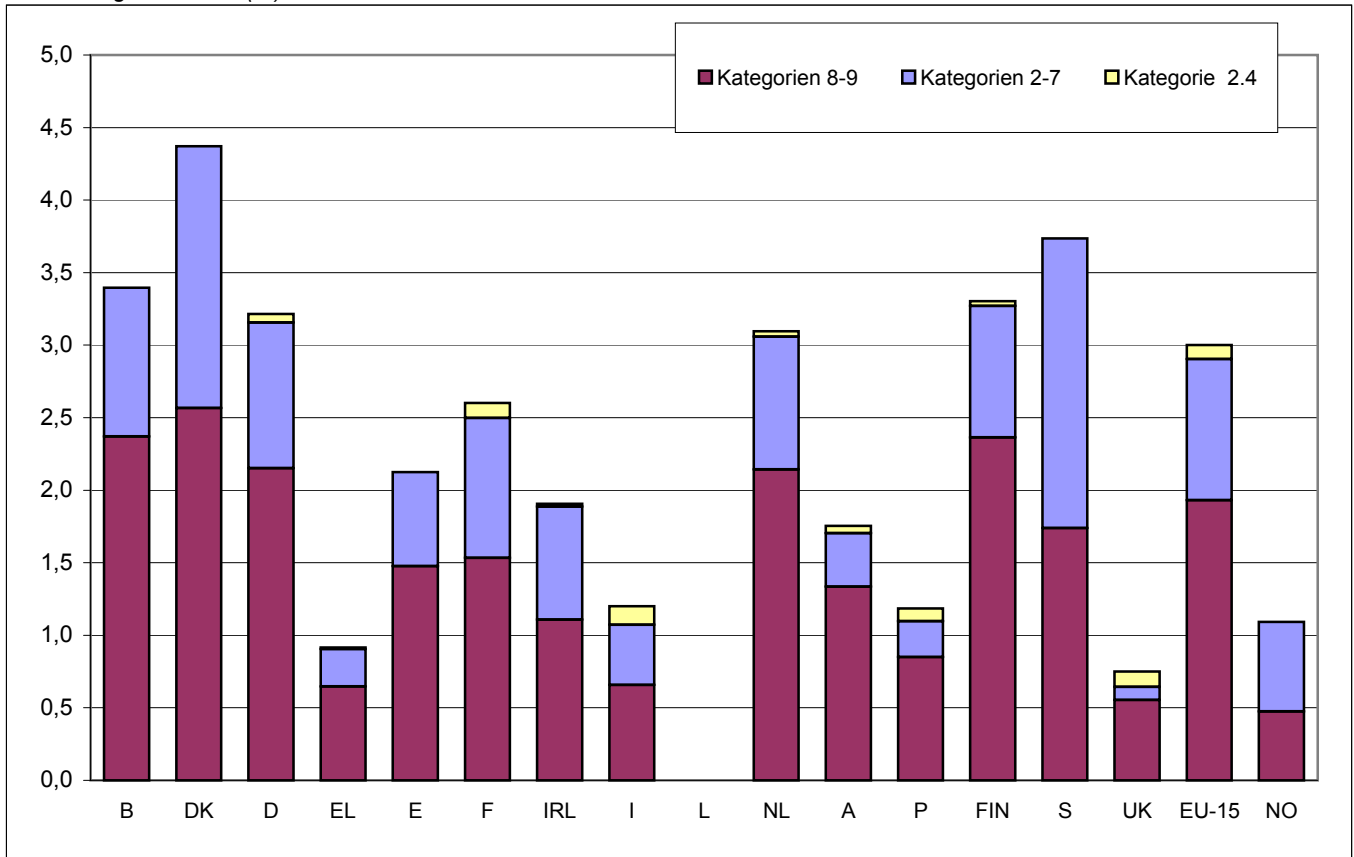
		AMP-Ausgaben / BIP (%)																
		B	DK	D	EL	E	F	IRL	I	L	NL	A	P	FIN	S	UK	EU-15	NO
8	Einkommensunterstützung für Arbeitslose	1,846	1,721	2,146	0,648	1,452	1,306	1,022	0,531	0,224	2,143	1,276	0,676	1,895	1,645	0,555	1,788	0,475
9	Vorruhestand	0,525	0,846	0,006	-	0,025	0,228	0,086	0,126	0,287	-	0,059	0,174	0,467	0,094	-	0,142	-
Kategorien 8-9 insgesamt		2,371	2,566	2,152	0,648	1,477	1,534	1,107	0,656	0,511	2,143	1,336	0,850	2,362	1,738	0,555	1,930	0,475

¹ Tabelle E.1.1 enthält die BIP-Werte. Siehe Fußnoten zu Tabelle B.1.1.ii hinsichtlich Erläuterungen zur Aufschlüsselung der Daten nach Kategorien und/oder Ländern.

B.1.3 Ausgaben nach Kategorie in Bezug zum BIP (Fortsetzung)

iii Gesamtausgaben für AMP-Maßnahmen (Kategorien 2-9) in Bezug zum BIP.


AMP-Ausgaben / BIP (%)



B.2 Ausgaben nach Art, 1999

B.2.1 Gesamtausgaben nach Art

i. Kategorien 2-7^{1,2}

		<i>Euro (Millionen)</i>																
		B	DK	D	EL	E	F	IRL	I	L	NL	A	P	FIN	S	UK	EU-15	NO
18.1	Insgesamt	2.416,0	2.944,8	19.815,6	303,6	3.668,1	13.010,2	693,6	4.599,2	:	3.417,7	724,1	267,5	1.092,6	4.547,8	1.215,9	58.716,7	888,2
18.2	Transfers an Einzelpersonen	921,2	1.968,2	5.996,6	74,5	170,6	2.443,1	665,1	980,2	:	1.742,7	229,0	37,0	461,5	2.220,3	124,7	18.034,5	586,4
	18.2.1 Regelmäßige Geldleistungen	916,8	1.968,2	5.978,5	72,0	15,1	2.357,9	665,1	833,0	:	1.742,7	167,7	22,3	460,7	2.165,3	112,6	17.477,9	584,7
	18.2.2 Einmalige Pauschalleistungen	4,4	-	14,9	2,4	147,0	70,1	-	74,3	:	-	-	14,6	-	18,8	12,1	358,7	1,7
	18.2.3 Erstattungen	0,0	-	3,2	-	8,4	15,1	-	51,3	:	-	1,0	-	0,8	36,2	-	116,0	-
	18.2.4 Senkung von Sozialbeiträgen	-	-	-	-	-	-	-	21,6	:	-	60,3	-	-	-	-	81,9	-
	18.2.5 Senkung von Steuern	-	-	-	-	-	-	-	-	:	-	-	-	-	-	-	-	-
18.3	Transfers an Arbeitgeber	1.097,4	700,1	1.696,6	74,0	2.484,1	8.749,1	1,8	3.055,2	:	1.637,3	262,6	52,3	371,6	1.394,6	364,4	21.941,0	221,5
	18.3.1 Regelmäßige Geldleistungen	859,9	700,1	1.691,9	74,0	482,5	5.833,3	1,8	36,9	:	1.439,0	172,5	9,8	371,6	1.369,0	364,4	13.406,5	209,3
	18.3.2 Einmalige Pauschalleistungen	-	-	3,5	-	119,8	209,1	-	254,6	:	-	29,6	41,4	-	-	-	658,0	12,2
	18.3.3 Erstattungen	-	-	1,2	-	-	-	-	-	:	-	49,1	0,1	-	24,2	-	74,5	-
	18.3.4 Senkung von Sozialbeiträgen	237,5	-	-	-	1.843,9	2.661,0	-	2.724,7	:	99,2	11,5	1,0	-	-	-	7.578,8	-
	18.3.5 Senkung von Steuern	-	-	-	-	37,9	45,7	-	39,0	:	99,2	-	0,0	-	1,5	-	223,3	-
18.4	Transfers an Dienstleistungsanbieter	397,5	276,6	12.122,4	18,9	1.013,5	1.817,9	-	563,8	:	37,7	168,2	5,6	250,2	932,5	157,2	17.762,0	64,9
18.5	Nicht spezifiziert	-	-	-	136,3	-	-	26,7	-	:	-	64,4	172,6	9,3	0,3	569,6	979,2	15,4


1 Die Unterkategorie 2.4 (Spezielle Beihilfen für die Lehrlingsausbildung) ist nicht in der Gesamtsumme für die Kategorien 2-7 enthalten. Siehe Fußnoten zu Tabelle B.1.1.i hinsichtlich weiterer Erläuterungen zur Zusammensetzung der angegebenen Werte zu den Gesamtausgaben.

2 Einige dieser Werte können geschätzt sein (oder Schätzwerte enthalten) oder werden entsprechend erläutert. Siehe die ausführlichen Ländertabellen in Kapitel B.3.

B.2.1 Gesamtausgaben nach Art (Fortsetzung)

ii. Kategorien 8-9^{1,2}

Euro (Millionen)

	B	DK	D	EL	E	F	IRL	I	L	NL	A	P	FIN	S	UK	EU-15	NO
18.1 Insgesamt	5.583,8	4.188,6	42.477,9	763,0	8.352,9	20.714,4	986,0	7.272,4	94,3	8.006,7	2.626,6	919,8	2.846,2	3.956,3	7.589,5	116.378,5	684,5
18.2 Transfers an Einzelpersonen	5.583,8	4.188,6	42.357,2	763,0	8.352,9	20.669,4	986,0	7.272,4	91,8	8.006,7	2.586,0	919,8	2.846,2	3.956,3	7.589,5	116.169,7	683,0
18.2.1 Regelmäßige Geldleistungen	5.469,6	4.160,3	41.290,5	695,5	7.860,8	20.669,4	986,0	4.762,9	87,2	8.006,7	1.676,6	909,0	2.820,4	3.956,3	7.589,5	110.940,8	683,0
18.2.2 Einmalige Pauschalleistungen	114,2	28,3	1.066,7	67,6	300,1	-	-	-	4,6	-	-	10,8	25,8	-	-	1.617,9	-
18.2.3 Erstattungen	-	-	-	-	-	-	-	-	-	-	202,3	-	-	-	-	202,3	-
18.2.4 Senkung von Sozialbeiträgen	-	-	-	-	192,0	-	-	2.509,6	-	-	707,1	-	-	-	-	3.408,6	-
18.2.5 Senkung von Steuern	-	-	-	-	-	-	-	-	-	-	-	-	-	-	-	-	-
18.3 Transfers an Arbeitgeber	-	-	120,7	-	-	45,0	-	-	2,5	-	40,5	-	-	-	-	208,7	1,5
18.3.1 Regelmäßige Geldleistungen	-	-	106,1	-	-	45,0	-	-	-	-	-	-	-	-	-	151,1	1,5
18.3.2 Einmalige Pauschalleistungen	-	-	-	-	-	-	-	-	-	-	-	-	-	-	-	-	-
18.3.3 Erstattungen	-	-	14,6	-	-	-	-	-	2,5	-	40,5	-	-	-	-	57,6	-
18.3.4 Senkung von Sozialbeiträgen	-	-	-	-	-	-	-	-	-	-	-	-	-	-	-	-	-
18.3.5 Senkung von Steuern	-	-	-	-	-	-	-	-	-	-	-	-	-	-	-	-	-
18.4 Transfers an Dienstleistungsanbieter	-	-	-	-	-	-	-	-	-	-	0,1	-	-	-	-	0,1	-
18.5 Nicht spezifiziert	-	-	-	-	-	-	-	-	-	-	-	-	-	-	-	-	-

17


1 Siehe Fußnoten zu Tabelle B.1.1.ii hinsichtlich Erläuterungen zur Zusammensetzung der angegebenen Gesamtausgaben.

2 Einige dieser Werte können geschätzt sein (oder Schätzwerte enthalten) oder werden entsprechend erläutert. Siehe die ausführlichen Ländertabellen in Kapitel B.3.

B.2.2 Anteil der Gesamtausgaben nach Art

i. Kategorien 2-7¹

Anteil der Gesamtausgaben in % (Kategorien 2-7)

	B	DK	D	EL	E	F	IRL	I	L	NL	A	P	FIN	S	UK	EU-15	NO
18.1 Insgesamt	100,0	100,0	100,0	100,0	100,0	100,0	100,0	100,0	:	100,0	100,0	100,0	100,0	100,0	100,0	100,0	100,0
18.2 Transfers an Einzelpersonen	38,1	66,8	30,3	24,5	4,6	18,8	95,9	21,3	:	51,0	31,6	13,8	42,2	48,8	10,3	30,7	66,0
18.2.1 Regelmäßige Geldleistungen	37,9	66,8	30,2	23,7	0,4	18,1	95,9	18,1	:	51,0	23,2	8,4	42,2	47,6	9,3	29,8	65,8
18.2.2 Einmalige Pauschalleistungen	0,2	-	0,1	0,8	4,0	0,5	-	1,6	:	-	-	5,5	-	0,4	1,0	0,6	0,2
18.2.3 Erstattungen	0,0	-	0,0	-	0,2	0,1	-	1,1	:	-	0,1	-	0,1	0,8	-	0,2	-
18.2.4 Senkung von Sozialbeiträgen	-	-	-	-	-	-	-	0,5	:	-	8,3	-	-	-	-	0,1	-
18.2.5 Senkung von Steuern	-	-	-	-	-	-	-	-	:	-	-	-	-	-	-	-	-
18.3 Transfers an Arbeitgeber	45,4	23,8	8,6	24,4	67,7	67,2	0,3	66,4	:	47,9	36,3	19,6	34,0	30,7	30,0	37,4	24,9
18.3.1 Regelmäßige Geldleistungen	35,6	23,8	8,5	24,4	13,2	44,8	0,3	0,8	:	42,1	23,8	3,6	34,0	30,1	30,0	22,8	23,6
18.3.2 Einmalige Pauschalleistungen	-	-	0,0	-	3,3	1,6	-	5,5	:	-	4,1	15,5	-	-	-	1,1	1,4
18.3.3 Erstattungen	-	-	0,0	-	-	-	-	-	:	-	6,8	0,0	-	0,5	-	0,1	-
18.3.4 Senkung von Sozialbeiträgen	9,8	-	-	-	50,3	20,5	-	59,2	:	2,9	1,6	0,4	-	-	-	12,9	-
18.3.5 Senkung von Steuern	-	-	-	-	1,0	0,4	-	0,8	:	2,9	-	0,0	-	0,0	-	0,4	-
18.4 Transfers an Dienstleistungsanbieter	16,5	9,4	61,2	6,2	27,6	14,0	-	12,3	:	1,1	23,2	2,1	22,9	20,5	12,9	30,3	7,3
18.5 Nicht spezifiziert	-	-	-	44,9	-	-	3,8	-	:	-	8,9	64,5	0,9	0,0	46,8	1,7	1,7


18

¹ In den Gesamtausgaben für die Kategorien 2-7 ist die Unterkategorie 2.4 nicht enthalten (Spezielle Lehrlingsbeihilfen). Siehe Fußnoten zu Tabelle B.1.1.i hinsichtlich Erläuterungen zur Zusammensetzung der angegebenen Gesamtausgaben.

B.2.2 Anteil der Gesamtausgaben nach Art (Fortsetzung)

ii. Kategorien 8-9¹

Anteil der Gesamtausgaben in % (Kategorien 8-9)


	B	DK	D	EL	E	F	IRL	I	L	NL	A	P	FIN	S	UK	EU-15	NO
18.1 Insgesamt	100,0	100,0	100,0	100,0	100,0	100,0	100,0	100,0	100,0	100,0	100,0	100,0	100,0	100,0	100,0	100,0	100,0
18.2 Transfers an Einzelpersonen	100,0	100,0	99,7	100,0	100,0	99,8	100,0	100,0	97,4	100,0	98,5	100,0	100,0	100,0	100,0	99,8	99,8
18.2.1 Regelmäßige Geldleistungen	98,0	99,3	97,2	91,1	94,1	99,8	100,0	65,5	92,5	100,0	63,8	98,8	99,1	100,0	100,0	95,3	99,8
18.2.2 Einmalige Pauschalleistungen	2,0	0,7	2,5	8,9	3,6	-	-	-	4,9	-	-	1,2	0,9	-	-	1,4	-
18.2.3 Erstattungen	-	-	-	-	-	-	-	-	-	-	7,7	-	-	-	-	0,2	-
18.2.4 Senkung von Sozialbeiträgen	-	-	-	-	2,3	-	-	34,5	-	-	26,9	-	-	-	-	2,9	-
18.2.5 Senkung von Steuern	-	-	-	-	-	-	-	-	-	-	-	-	-	-	-	-	-
18.3 Transfers an Arbeitgeber	-	-	0,3	-	-	0,2	-	-	2,6	-	1,5	-	-	-	-	0,2	0,2
18.3.1 Regelmäßige Geldleistungen	-	-	0,2	-	-	0,2	-	-	-	-	-	-	-	-	-	0,1	0,2
18.3.2 Einmalige Pauschalleistungen	-	-	-	-	-	-	-	-	-	-	-	-	-	-	-	-	-
18.3.3 Erstattungen	-	-	0,0	-	-	-	-	-	2,6	-	1,5	-	-	-	-	0,0	-
18.3.4 Senkung von Sozialbeiträgen	-	-	-	-	-	-	-	-	-	-	-	-	-	-	-	-	-
18.3.5 Senkung von Steuern	-	-	-	-	-	-	-	-	-	-	-	-	-	-	-	-	-
18.4 Transfers an Dienstleistungsanbieter	-	-	-	-	-	-	-	-	-	-	0,0	-	-	-	-	0,0	-
18.5 Nicht spezifiziert	-	-	-	-	-	-	-	-	-	-	-	-	-	-	-	-	-

101

¹ Siehe Fußnoten zu Tabelle B.1.1.ii hinsichtlich Erläuterungen zur Zusammensetzung der angegebenen Gesamtausgaben.


B.3.1 Ausgaben nach Eingriffsart (detaillierte Ländertabellen): Belgique/België, 1999

Euro (Millionen)

 Kategorie, Nummer und Name der Maßnahme		18.1 Insgesamt	18.2 Transfers an Einzel- personen	18.3 Transfers an Arbeitgeber	18.4 Transfers an Dienst- leistungs- anbieter	Nicht spezifiz.	An- merk.
0 - Allgemeine Dienste der öffentlichen Arbeitsverwaltung							
0	1	Arbeitsämter (Fed, RF, RW, RB)	418,72	-	-	418,72	-
Kategorie insgesamt 0 - Allgemeine Dienste der öffentlichen Arbeitsverwaltung		418,72	-	-	418,72	-	
1 - Intensive Beratung und Unterstützung der Arbeitsuche							
1	12	Berufliche Eingliederung (RW, RB)	32,13	-	-	32,13	-
	2	Beratungsplan für Arbeitslose (RF, RW, RB)	9,59	-	-	9,59	-
	25	Workshop zur aktiven Arbeitsuche (RW, RB, RF)	3,77	-	-	3,77	-
	30	Regionale Beschäftigungsmissionen (RW)	0,62	-	-	0,62	-
Kategorie insgesamt 1 - Intensive Beratung und Unterstützung der Arbeitsuche		46,11	-	-	46,11	-	
2 - Aus- und Weiterbildung							
2.1	3	Anreize für Arbeitslose, ihr Studium wieder aufzunehmen (Fed)	58,45	58,45	-	-	-
	40	Beruflichen Weiterbildung (RF)	111,70	-	-	111,70	-
	41	Beruflichen Weiterbildung (RW)	80,54	-	-	80,54	-
	42	Beruflichen Weiterbildung (RB)	21,42	-	-	21,42	-
	43	Beruflichen Weiterbildung (Fed)	63,86	63,86	-	-	-
2.2	7	Beihilfe für die Gründung, Erweiterung und Umstrukturierung von Unternehmen (RW, RB)	3,47	-	-	3,47	-
	13	Ausbildungs- und Eingliederungsvertrag in Unternehmen (RW)	6,20	6,20	-	-	-
	29	Betreuung ("Monitoring") (RB)	0,02	-	0,02	-	-
2.3	8	Duale Ausbildung (Fed)	3,13	-	3,13	-	-
	9	Duale Ausbildung und "Sprungbrett"-Projekte (CFI)	14,09	n.s.	-	14,09*	-
	10	Duale Ausbildung (RW)	2,97	-	2,97	-	-
	11	Berufserfahrung mit Beratung ("Ausbildungsinself") (RF)	-	-	-	-	-
Kategorie insgesamt 2 - Aus- und Weiterbildung		365,85	128,51*	6,13	231,22*	-	
Kategorie insgesamt 2 - Aus- und Weiterbildung (ohne Unterkategorie 2.4)		365,85	128,51*	6,13	231,22*	-	1
3 - Arbeitsplatztausch und Job-Sharing							
3.1	15	[Komponente] Unterbrechung der beruflichen Tätigkeit und Ersatz durch Arbeitslose (Fed, RF) -	217,30	199,85	17,45	-	-
	32	Förderung der Wiedereingliederung von Arbeitslosen in den Arbeitsmarkt durch Umverteilung (RF)	1,54	1,54	-	-	-
3.2	15	[Komponente] Unterbrechung der beruflichen Tätigkeit und Ersatz durch Arbeitslose (Fed, RF) -	17,70	17,70	-	-	-
Kategorie insgesamt 3 - Arbeitsplatztausch und Job-Sharing		236,54	219,09	17,45	-	-	
4 - Beschäftigungsanreize							
4	39	Teilzeitarbeit mit Einkommensgarantie	136,10	136,10	-	-	-
4.1	16	Einstellungsbeihilfe (RB)	0,63	-	0,63	-	-
	17	Einstellung von Arbeitslosen für besondere Projekte zu Gunsten von KMU (RW, RB)	13,88	-	13,88	-	-
	22	Pläne +1, +2 und +3 (Fed)	95,98	-	95,98	-	-
	23	Plan avantage à l'embauche (Fed)	104,84	-	104,84	-	-
	24	Vereinbarungen für Arbeit (Fed)	11,64	-	11,64	-	-
	26	Mobilitätzulage für Arbeitslose (RB)	0,00	0,00*	-	-	-
	28	Berufliche Übergangszulagen (RB)	0,35	-	0,35	-	-
	35	Praktika und berufliche Eingliederung von Jugendlichen (Fed)	4,50	-	4,50	-	-
Kategorie insgesamt 4 - Beschäftigungsanreize		367,91	136,10*	231,82	-	-	

B.3.1 Ausgaben nach Eingriffsart (detaillierte Ländertabellen): Belgique/België, 1999

Euro (Millionen)


 Kategorie, Nummer und Name der Maßnahme		18.1 Insgesamt	18.2 Transfers an Einzel- personen	18.3 Transfers an Arbeitgeber	18.4 Transfers an Dienst- leistungs- anbieter	Nicht spezifiz.	An- merk.
5 - Eingliederung von Behinderten							
5	36 Beschäftigung und berufliche Wiedereingliederung von Behinderten (RF, RW, RB)	275,51	-	152,21*	123,30*	-	2
Kategorie insgesamt 5 - Eingliederung von Behinderten		275,51	-	152,21*	123,30*	-	
6 - Direkte Beschäftigungsschaffung							
6.1	14 Dritter Arbeitskreis (RF, RW, RB)	333,94	333,94	-	-	-	
	18 Bezuschusste Vertragsbedienstete (RF, RW, RB)	571,12	-	571,12	-	-	
	19 Förderung der Beschäftigung im nichtmarktbestimmten Sektor - FBI (Fed, RF, RW, RB)	55,03	-	55,03	-	-	
6.2	21 Örtliche Arbeitsämter (Fed)	142,14	99,18	-	42,96	-	
	27 Berufswechselprogramme (RF)	63,63	-	63,63	-	-	
Kategorie insgesamt 6 - Direkte Beschäftigungsschaffung		1.165,87	433,12	689,79	42,96	-	
7 - Gründungsinitiativen							
7	34 Darlehen für Arbeitslose (Fed)	4,37	4,37	-	-	-	
Kategorie insgesamt 7 - Gründungsinitiativen		4,37	4,37	-	-	-	
8 - Einkommensunterstützung für Arbeitslose							
8.1	37 [Komponente] Arbeitslosenunterstützung (Fed) - Vollständige Zahlung	3.872,02	3.872,02	-	-	-	
8.2	37 [Komponente] Arbeitslosenunterstützung (Fed) - Teilweise Zahlung	362,15	362,15	-	-	-	
8.5	37 [Komponente] Arbeitslosenunterstützung (Fed) - Insolvenzgeld	114,18	114,18	-	-	-	
Kategorie insgesamt 8 - Einkommensunterstützung für Arbeitslose		4.348,35	4.348,35	-	-	-	
9 - Vorruhestand							
9.1	38 Tarifvertraglicher Vorruhestand (Fed)	1.235,43	1.235,43	-	-	-	
Kategorie insgesamt 9 - Vorruhestand		1.235,43	1.235,43	-	-	-	

Anmerkungen

- Die Daten über die Lehrlingsausbildung (Kategorie 2.4) gelten als nicht zwischen den Ländern vergleichbar, so dass die Aggregate für die Aus- und Weiterbildung nur ohne diese Unterkategorie zu behandeln sind. Hier werden zu Kategorie 2.4 keine Informationen mitgeteilt, so dass die Gesamtsumme für die Aus- und Weiterbildung davon unberührt bleibt.
- Die Aufschlüsselung der Ausgaben nach Maßnahmeart wurde auf Grundlage der Daten für das Jahr 1988 geschätzt.


B.3.2 Ausgaben nach Eingriffsart (detaillierte Ländertabellen): Danmark, 1999

Euro (Millionen)

 Kategorie, Nummer und Name der Maßnahme	18.1 Insgesamt	18.2 Transfers an Einzel- personen	18.3 Transfers an Arbeitgeber	18.4 Transfers an Dienst- leistungs- anbieter	Nicht spezifiz.	An- merk.
0 - Allgemeine Dienste der öffentlichen Arbeitsverwaltung						
0 5 Arbeitsämter	174,66	-	-	174,66	-	
Kategorie insgesamt 0 - Allgemeine Dienste der öffentlichen Arbeitsverwaltung	174,66	-	-	174,66	-	
1 - Intensive Beratung und Unterstützung der Arbeitsuche						
1 9 Sonderbildungsmaßnahme	86,75	86,75	-	-	-	
17 Schul- und Berufsberatung	:	:	:	:	:	
Kategorie insgesamt 1 - Intensive Beratung und Unterstützung der Arbeitsuche	:	:	:	:	:	
2 - Aus- und Weiterbildung						
2.1 8 Allgemeine und berufliche Bildung	1.154,66	912,36	-	242,30	-	
16 Bildungsurlaub bei Arbeitslosigkeit	79,95	79,95	-	-	-	
19 Erwachsenen- und Zusatzbildung	2,29	2,29	-	-	-	
Kategorie insgesamt 2 - Aus- und Weiterbildung	1.236,89	994,59	-	242,30	-	
Kategorie insgesamt 2 - Aus- und Weiterbildung (ohne Unterkategorie 2.4)	1.236,89	994,59	-	242,30	-	1
3 - Arbeitsplatztausch und Job-Sharing						
3.1 14 Sabbatical leave (Urlaub zur persönlichen Weiterbildung)	1,36	1,36	-	-	-	
Kategorie insgesamt 3 - Arbeitsplatztausch und Job-Sharing	1,36	1,36	-	-	-	
4 - Beschäftigungsanreize						
4.1 6 Ausbildung am Arbeitsplatz	551,96	-	517,68	34,28	-	
7 Individuelle Ausbildung am Arbeitsplatz	259,26	259,26	-	-	-	
Kategorie insgesamt 4 - Beschäftigungsanreize	811,22	259,26	517,68	34,28	-	
5 - Eingliederung von Behinderten						
5 30 Unterstützung für Behinderte	2,00	2,00	-	-	-	
5.2 21 Flexjob	74,81	-	74,81	-	-	
22 Light jobs	24,13	-	24,13	-	-	
5.3 20 Rehabilitation	414,36	330,89	83,47	-	-	
28 Rehabilitation-Vorstufe	148,81	148,81	-	-	-	2
29 Arbeitslosenzulage	0,34	0,34	-	-	-	
Kategorie insgesamt 5 - Eingliederung von Behinderten	664,44	482,04	182,41	-	-	
6 - Direkte Beschäftigungsschaffung						
6.2 10 Unbezahlte Freiwilligentätigkeit	4,83	4,83	-	-	-	
11 Pool jobs	196,43	196,43	-	-	-	
Kategorie insgesamt 6 - Direkte Beschäftigungsschaffung	201,26	201,26	-	-	-	
7 - Gründungsinitiativen						
7 12 Gründungszulage (versicherte Arbeitslose)	24,73	24,73	-	-	-	
13 Gründungszulage (Sozialhilfeempfänger)	4,91	4,91	-	-	-	
Kategorie insgesamt 7 - Gründungsinitiativen	29,64	29,64	-	-	-	
8 - Einkommensunterstützung für Arbeitslose						
8.1 2 Arbeitslosenhilfe	443,65	443,65	-	-	-	
8.5 25 Insolvenzgeld	28,30	28,30	-	-	-	
Mixed 1 Unemployment Insurance	2.336,62	2.336,62	-	-	-	
Kategorie insgesamt 8 - Einkommensunterstützung für Arbeitslose	2.808,57	2.808,57	-	-	-	

B.3.2 Ausgaben nach Eingriffsart (detaillierte Ländertabellen): Danmark, 1999

Euro (Millionen)


 Kategorie, Nummer und Name der Maßnahme	18.1 Insgesamt	18.2 Transfers an Einzel- personen	18.3 Transfers an Arbeitgeber	18.4 Transfers an Dienst- leistungs- anbieter	Nicht spezifiz.	An- merk.
9 - Vorruhestand						
9.2 3 Übergangszulage	461,76	461,76	-	-	-	
24 Vorruhestandsgeld (nach Arbeitslosigkeit)	918,31*	918,31*	-	-	-	2
Kategorie insgesamt 9 - Vorruhestand	1.380,06*	1.380,06*	-	-	-	

Anmerkungen

- 1 Die Daten über die Lehrlingsausbildung (Kategorie 2.4) gelten als nicht zwischen den Ländern vergleichbar, so dass die Aggregate für die Aus- und Weiterbildung nur ohne diese Unterkategorie zu behandeln sind. Hier werden zu Kategorie 2.4 keine Informationen mitgeteilt, so dass die Gesamtsumme für die Aus- und Weiterbildung davon unberührt bleibt.
- 2 Die Daten sind mit den Angaben zu den früheren Jahren nicht vergleichbar.


B.3.3 Ausgaben nach Eingriffsart (detaillierte Ländertabellen): Deutschland, 1999

Euro (Millionen)

 Kategorie, Nummer und Name der Maßnahme		18.1 Insgesamt	18.2 Transfers an Einzel- personen	18.3 Transfers an Arbeitgeber	18.4 Transfers an Dienst- leistungs- anbieter	Nicht spezifiz.	An- merk.
0 - Allgemeine Dienste der öffentlichen Arbeitsverwaltung							
0	5	Arbeitsvermittlung	:	:	:	:	:
	33	Ausbildungsvermittlung (in berufliche Ausbildungsstellen)	:	:	:	:	:
Kategorie insgesamt 0 - Allgemeine Dienste der öffentlichen Arbeitsverwaltung		:	:	:	:	:	:
1 - Intensive Beratung und Unterstützung der Arbeitsuche							
1	27	Freie Förderung = Maßnahmentypen frei wählbar	557,65	:	:	557,65	
	28	Beteiligung Dritter an der Vermittlung von Arbeitslosenhilfebeziehern	2,96	-	-	2,96	1
	35	Unterstützung der Beratung und Vermittlung	30,65	30,65	-	-	-
	38	[Komponente] Sofortprogramm zum Abbau der Jugendarbeitslosigkeit -	24,88	-	-	24,88	-
Kategorie insgesamt 1 - Intensive Beratung und Unterstützung der Arbeitsuche		616,14	30,65	-	27,84	557,65	
2 - Aus- und Weiterbildung							
2.1	6	Maßnahmen zur Verbesserung der Eingliederungsaussichten (Trainingsmaßnahmen)	284,05	-	-	284,05	-
	11	Förderung berufsvorbereitender Bildungsmaßnahmen für Jugendliche	456,49	126,79	-	329,70	-
	12	Förderung der beruflichen Weiterbildung	6.748,64	4.044,98	-	2.703,66	-
	20	Zuschüsse zu Sozialplanmaßnahmen	3,51	-	3,51	-	-
	26	Deutsch-Sprachlehrgänge für Spätaussiedler, Asylberechtigte und Kontingentflüchtlinge	131,03	-	-	131,03	-
	31	ESF-Bundesprogramm	282,71	281,44	1,28	-	-
	38	[Komponente] Sofortprogramm zum Abbau der Jugendarbeitslosigkeit -	205,08	70,54	-	134,54	-
2.3	38	[Komponente] Sofortprogramm zum Abbau der Jugendarbeitslosigkeit -	28,24	-	-	28,24	-
2.4	19	Förderung der Berufsausbildung von lernbeeinträchtigten oder sozial benachteiligten Auszubildenden	761,80	-	-	761,80	-
	34	Berufsausbildungsbeihilfe	191,46	191,46	-	-	-
	38	[Komponente] Sofortprogramm zum Abbau der Jugendarbeitslosigkeit -	204,17	-	-	204,17	-
Kategorie insgesamt 2 - Aus- und Weiterbildung		9.297,19	4.715,21	4,79	4.577,20	-	
Kategorie insgesamt 2 - Aus- und Weiterbildung (ohne Unterkategorie 2.4)		8.139,76	4.523,75	4,79	3.611,22	-	2
3 - Arbeitsplatztausch und Job-Sharing							
	3						
Kategorie insgesamt 3 - Arbeitsplatztausch und Job-Sharing		-	-	-	-	-	
4 - Beschäftigungsanreize							
4.1	7	Mobilitätshilfen (Förderung der Arbeitsaufnahme)	45,59	45,59	-	-	-
	8	Arbeitnehmerhilfe	2,38	2,38	-	-	3
	16	Einstellungszuschuss für Arbeitslose bei Neugründungen	119,15	-	119,15	-	-
	17	Eingliederungsvertrag	1,18	-	1,18	-	-
	18	Eingliederungszuschüsse	942,82	-	942,82	-	-
	25	Beschäftigungshilfen für Langzeitarbeitslose	326,19	-	326,19	-	1
	38	[Komponente] Sofortprogramm zum Abbau der Jugendarbeitslosigkeit -	135,76	-	135,76	-	-
Kategorie insgesamt 4 - Beschäftigungsanreize		1.573,08	47,98	1.525,11	-	-	

B.3.3 Ausgaben nach Eingriffsart (detaillierte Ländertabellen): Deutschland, 1999

Euro (Millionen)


 Kategorie, Nummer und Name der Maßnahme	18.1 Insgesamt	18.2 Transfers an Einzel- personen	18.3 Transfers an Arbeitgeber	18.4 Transfers an Dienst- leistungs- anbieter	Nicht spezifiz.	An- merk.
5 - Eingliederung von Behinderten 5.1 23 Besondere Förderung der Einstellung und Beschäftigung Schwerbehinderter 5.3 13 Berufliche Eingliederung Behinderter Kategorie insgesamt 5 - Eingliederung von Behinderten	134,46 2.279,49 2.413,95	- 665,09 665,09	134,46 32,21 166,67	- 1.582,20 1.582,20	- - -	- - -
6 - Direkte Beschäftigungsschaffung 6.2 21 Förderung von Arbeitsbeschaffungsmaßnahmen (ABM) 22 Förderung von Strukturanpassungsmaßnahmen 38 [Komponente] Sofortprogramm zum Abbau der Jugendarbeitslosigkeit - Kategorie insgesamt 6 - Direkte Beschäftigungsschaffung	3.990,99 2.580,09 357,95 6.929,03	- - - -	- - - -	3.990,99 2.580,09 357,95 6.929,03	- - - -	- 4 - -
7 - Gründungsinitiativen 7 9 Überbrückungsgeld Kategorie insgesamt 7 - Gründungsinitiativen	759,80 759,80	759,80 759,80	- -	- -	- -	- -
8 - Einkommensunterstützung für Arbeitslose 8.1 1 Arbeitslosengeld 3 Arbeitslosenhilfe 29 Eingliederungshilfe für Spätaussiedler, Asylberechtigte und Kontingentflüchtlinge 8.2 14 Kurzarbeitergeld 15 Förderung der ganzjährigen Beschäftigung in der Bauwirtschaft 8.3 2 Teilarbeitslosengeld 8.5 4 Insolvenzgeld Kategorie insgesamt 8 - Einkommensunterstützung für Arbeitslose	24.845,35 15.580,68 281,30 314,38 278,71 1,09 1.066,68 42.368,19	24.845,35 15.580,68 281,30 314,38 264,10 1,09 1.066,68 42.353,58	- - - - 14,61 - - 14,61	- - - - - - - -	- - - - - - - -	- - 5 - - - - -
9 - Vorruhestand 9.1 24 Förderung der Altersteilzeitarbeit Kategorie insgesamt 9 - Vorruhestand	109,68 109,68	3,60 3,60	106,08 106,08	- -	- -	- -

Anmerkungen

- 1 Ausgaben für bundesstaatliche Programme.
- 2 Die Daten über die Lehrlingsausbildung (Kategorie 2.4) gelten als nicht zwischen den Ländern vergleichbar, so dass die Aggregate für die Aus- und Weiterbildung nur ohne diese Unterkategorie zu behandeln sind.
- 3 Bundesanstalt für Arbeit: 4%; Bundesregierung: 96%.
- 4 Bundesanstalt für Arbeit: 64%; Bundesregierung: 36%.
- 5 Bei einigen Teilnehmern beziehen sich die Zahlungen auf Lebenshaltungsbeihilfen, die während der Teilnahme an Deutsch-Kursen gezahlt werden. Die durch diese Teilnehmer entstehenden Kurskosten wurden unter der Maßnahme D-26 in Kategorie 2.1 verbucht.


B.3.4 Ausgaben nach Eingriffsart (detaillierte Ländertabellen): Ellada, 1999

Euro (Millionen)

 Kategorie, Nummer und Name der Maßnahme		18.1 Insgesamt	18.2 Transfers an Einzel- personen	18.3 Transfers an Arbeitgeber	18.4 Transfers an Dienst- leistungs- anbieter	Nicht spezifiz.	An- merk.
0 - Allgemeine Dienste der öffentlichen Arbeitsverwaltung							
0	31	Berufsberatung	-	-	-	-	1
	32	Vermittlung durch die öffentlichen Arbeitsverwaltungen (OAED Stellenvermittlungen)	5,76	-	-	5,76	1,2
	62	Entwicklung von Strukturen der Unterstützungsdienste in Fragen von Geschlechtsgleichheit (K.E.TH.I.)	0,39	-	-	0,39	-
Kategorie insgesamt 0 - Allgemeine Dienste der öffentlichen Arbeitsverwaltung		6,15	-	-	6,15	-	
1 - Intensive Beratung und Unterstützung der Arbeitsuche							
1							
Kategorie insgesamt 1 - Intensive Beratung und Unterstützung der Arbeitsuche		-	-	-	-	-	
2 - Aus- und Weiterbildung							
2	38	ADAPT	9,88	-	-	9,88	-
2.1	8	Berufliche Fortbildungsprogramme (OAED)	27,60	18,61	-	8,99	-
	16	Bekämpfung sozialer Ausgrenzung	6,65	6,65	-	-	-
	33	Berufliche Fortbildungsprogramme (Arbeitsministerium - Einrichtungen der beruflichen Bildung)	57,72	:	:	:	57,72
	37	Aus- und Weiterbildung für die Marine (Ministerium der Handelsmarine)	4,53	4,53	-	-	-
	59	Allgemeine Bildung für Erwachsene	0,12	:	:	:	0,12
2.4	6	Duale Ausbildungsprogramme (Lehrlingsausbildung)	13,13	:	:	:	13,13
Kategorie insgesamt 2 - Aus- und Weiterbildung		119,63	29,79	-	18,87	70,98	
Kategorie insgesamt 2 - Aus- und Weiterbildung (ohne Unterkategorie 2.4)		106,50	29,79	-	18,87	57,84	3
3 - Arbeitsplatztausch und Job-Sharing							
3							
Kategorie insgesamt 3 - Arbeitsplatztausch und Job-Sharing		-	-	-	-	-	
4 - Beschäftigungsanreize							
4.1	9	Programm "Neue Arbeitsplätze" für die Arbeitslosen	69,96	-	69,96	-	-
	51	"Praktikum" Programme für arbeitslose Diplomierte	17,70	17,70	-	-	-
	60	[Komponente] Programme "Neue Arbeitsplätze" und "Neue Unternehmer" - operationelles Programm "Bekämpfung des Ausschlusses vom Arbeitsmarkt" -	1,58*	-	1,58*	-	4
	61	[Komponente] Programme "Neue Arbeitsplätze" und "Neue Unternehmer" - Gemeinschaftsinitiative EMPLOYMENT -	2,46*	-	2,46*	-	4
Kategorie insgesamt 4 - Beschäftigungsanreize		91,70*	17,70	74,00*	-	-	
5 - Eingliederung von Behinderten							
5.1	45	Beschäftigungsbeihilfe für Angehörige besonderer sozialer Gruppen ("Neue Arbeitsplätze" und "Neue Unternehmer")	25,38	:	:	:	25,38
5.3	1	Ausbildungsprogramme für Menschen mit besonderen Bedürfnissen in drei OAED-Einrichtungen der beruflichen Bildung	2,76	2,76	-	-	-
	42	Bekämpfung des Ausschlusses von Behinderten mit eingeschränkter Mobilität aus dem Arbeitsmarkt	53,06	:	:	:	53,06
Kategorie insgesamt 5 - Eingliederung von Behinderten		81,21	2,76	-	-	78,44	
6 - Direkte Beschäftigungsschaffung							
6							
Kategorie insgesamt 6 - Direkte Beschäftigungsschaffung		-	-	-	-	-	

B.3.4 Ausgaben nach Eingriffsart (detaillierte Ländertabellen): Ellada, 1999

Euro (Millionen)


 Kategorie, Nummer und Name der Maßnahme		18.1 Insgesamt	18.2 Transfers an Einzel- personen	18.3 Transfers an Arbeitgeber	18.4 Transfers an Dienst- leistungs- anbieter	Nicht spezifiz.	An- merk.
7 - Gründungsinitiativen							
7	10 Förderung der Selbständigkeit von Jungunternehmern	21,78	21,78	-	-	-	
	60 [Komponente] Programme "Neue Arbeitsplätze" und "Neue Unternehmer" - operationelles Programm "Bekämpfung des Ausschlusses vom Arbeitsmarkt" -	0,41*	0,41*	-	-	-	4
	61 [Komponente] Programme "Neue Arbeitsplätze" und "Neue Unternehmer" - Gemeinschaftsinitiative EMPLOYMENT -	2,03*	2,03*	-	-	-	4
Kategorie insgesamt 7 - Gründungsinitiativen		24,22*	24,22*	-	-	-	
8 - Einkommensunterstützung für Arbeitslose							
8.1	22 Arbeitslosenunterstützung	690,90	690,90	-	-	-	
	23 Spezielle Arbeitslosenhilfe für nicht mehr anspruchsberechtigte Langzeitarbeitslose	-	-	-	-	-	6
	24 Spezielle Unterstützung nach Ablauf einer Dreimonatsfrist nach der Eintragung als Arbeitsloser	0,63	0,63	-	-	-	6
	27 Nationales System zum Schutz vor Arbeitslosigkeit - ESPA (Leistung für arbeitslose Jugendliche)	0,82	0,82	-	-	-	
	28 Spezielle Unterstützung für ehemalige Straftäter	0,31	0,31	-	-	-	
	29 Spezielle Unterstützung für ehemalige politische Flüchtlinge und Heimkehrer	2,81	2,81	-	-	-	
8.2	58 Saisonbedingte Sonderunterstützung	67,55	67,55	-	-	-	
Kategorie insgesamt 8 - Einkommensunterstützung für Arbeitslose		763,01	763,01	-	-	-	
9 - Vorruhestand							
9							
Kategorie insgesamt 9 - Vorruhestand		-	-	-	-	-	

Anmerkungen

- Die Ausgaben für EL-31 sind in den Ausgaben für EL-32 enthalten.
- Die Ausgaben umfassen die Gehälter der Angestellten der öffentlichen Arbeitsverwaltung.
- Die Daten über die Lehrlingsausbildung (Kategorie 2.4) gelten als nicht zwischen den Ländern vergleichbar, so dass die Aggregate für die Aus- und Weiterbildung nur ohne diese Unterkategorie zu behandeln sind.
- Die Ausgaben teilen sich auf die Kategorien 4 und 7 auf. Grundlage der Aufteilung ist das Verhältnis der Teilnehmer an Maßnahmen für Beschäftigungsanreize (Kategorie 4) zur Zahl der Personen die Leistungen im Rahmen von Gründerinitiativen erhalten (Kategorie 7). Dem liegt die Annahme zu Grunde, dass die Ausgaben je Teilnehmer gleich sind.
- Der Wert stellt eine Überschätzung dar, da die Maßnahme EL-42 die Ausgaben bis zum 30.6.2001 enthält. Die Programme wurden im Oktober 1998 angekündigt, durchgeführt wurden Sie jedoch erst ab April 1999.
- Die Ausgaben für EL-23 sind in den Ausgaben für EL-24 enthalten.


B.3.5 Ausgaben nach Eingriffsart (detaillierte Ländertabellen): España, 1999

Euro (Millionen)

 Kategorie, Nummer und Name der Maßnahme	18.1 Insgesamt	18.2 Transfers an Einzel- personen	18.3 Transfers an Arbeitgeber	18.4 Transfers an Dienst- leistungs- anbieter	Nicht spezifiz.	An- merk.
0 - Allgemeine Dienste der öffentlichen Arbeitsverwaltung 0						
Kategorie insgesamt 0 - Allgemeine Dienste der öffentlichen Arbeitsverwaltung	-	-	-	-	-	-
1 - Intensive Beratung und Unterstützung der Arbeitsuche 1 28 Verwaltung von Vermittlungs-, Berufsberatungs- und Umschulungsmaßnahmen	172,86	-	-	172,86	-	-
Kategorie insgesamt 1 - Intensive Beratung und Unterstützung der Arbeitsuche	172,86	-	-	172,86	-	-
2 - Aus- und Weiterbildung						
2.1 8 Nationaler Berufsbildungs- und Eingliederungsplan (FIP-Plan)	665,24	1,75	-	663,49	-	-
2.3 9 Ausbildungsprogramm in Werkstätten und Ausbildungseinrichtungen (ET y CO)	351,10	13,34	-	337,76	-	-
Kategorie insgesamt 2 - Aus- und Weiterbildung	1.016,34	15,09	-	1.001,25	-	-
Kategorie insgesamt 2 - Aus- und Weiterbildung (ohne Unterkategorie 2.4)	1.016,34	15,09	-	1.001,25	-	1
3 - Arbeitsplatztausch und Job-Sharing						
3.1 17 Zeitarbeitsvertrag für die Mutterschaftsvertretung (auch Adoption)	20,89	-	20,89	-	-	-
Kategorie insgesamt 3 - Arbeitsplatztausch und Job-Sharing	20,89	-	20,89	-	-	-
4 - Beschäftigungsanreize						
4.1 11 Förderung unbefristeter Arbeitsverträge für Arbeitslose	631,24*	-	631,24*	-	-	2
12 Unbefristete Arbeitsverträge für Arbeitnehmer über 45 Jahre	239,03*	-	239,03*	-	-	2
15 Umwandlung von befristeten in unbefristete Verträge	683,84	-	683,84	-	-	-
29 Unterstützung für die inländische Migration	1,59	1,59	-	-	-	-
Kategorie insgesamt 4 - Beschäftigungsanreize	1.555,69*	1,59	1.554,10*	-	-	-
5 - Eingliederung von Behinderten						
5.1 13 Unbefristete Arbeitsverträge für Behinderte	191,84	-	191,84*	-	-	-
16 Zeitverträge für Behinderte	16,39	-	16,39	-	-	-
25 Eingliederung von Behinderten in den Arbeitsmarkt als Selbständige	0,84	0,84	-	-	-	3
5.2 3 Finanzielle Unterstützung für spezielle Beschäftigungseinrichtungen	138,35	-	138,35*	-	-	-
5.3 14 Ausbildungsverträge für Behinderte	0,21	-	0,21	-	-	-
Kategorie insgesamt 5 - Eingliederung von Behinderten	347,62	0,84	346,77*	-	-	-
6 - Direkte Beschäftigungsschaffung						
6.2 18 Verträge der öffentlichen Verwaltung (INEM)	312,19	-	312,19*	-	-	-
19 Förderung der Beschäftigung in der Landwirtschaft in Andalusien, der Extremadura und in benachteiligten	165,85	-	165,85*	-	-	-
31 Beschäftigungs-Workshops	43,12	-	30,92*	12,20*	-	4
Kategorie insgesamt 6 - Direkte Beschäftigungsschaffung	521,17	-	508,96*	12,20*	-	-

B.3.5 Ausgaben nach Eingriffsart (detaillierte Ländertabellen): España, 1999

Euro (Millionen)


 Kategorie, Nummer und Name der Maßnahme			18.1 Insgesamt	18.2 Transfers an Einzel- personen	18.3 Transfers an Arbeitgeber	18.4 Transfers an Dienst- leistungs- anbieter	Nicht spezifiz.	An- merk.
7 - Gründungsinitiativen								
7	20	Kapitalisierung der Arbeitslosenunterstützung	100,36	100,36*	-	-	-	
	21	Förderung der Selbständigkeit	40,34	40,34*	-	-	-	
	22	Finanzhilfe zur Eingliederung von heimgekehrten Emigranten	0,34	0,34	-	-	-	
	23	Förderung der Beschäftigung in Genossenschaften	12,00	12,00	-	-	-	
	24	Förderung lokaler Beschäftigungsinitiativen	53,34	-	53,34*	-	-	
Kategorie insgesamt 7 - Gründungsinitiativen			206,37	153,03*	53,34*	-	-	
8 - Einkommensunterstützung für Arbeitslose								
8.1	5	Arbeitslosenunterstützung	5.103,38	5.103,38	-	-	-	
	6	Arbeitslosenhilfe	1.901,03	1.901,03*	-	-	-	
	7	Beihilfen für arbeitslose Gelegenheitsarbeiter in der Landwirtschaft	863,83	863,83*	-	-	-	
8.2	4	Teilweise Zahlung der Arbeitslosenunterstützung	40,72	40,72	-	-	-	
8.5	30	Insolvenzgeld	300,09	300,09	-	-	-	
Kategorie insgesamt 8 - Einkommensunterstützung für Arbeitslose			8.209,04	8.209,04*	-	-	-	
9 - Vorruhestand								
9.1	26	Vorruhestand und Vertretung durch einen anderen Arbeitnehmer	2,59*	2,59*	-	-	-	
	27	Vertretungsvertrag	1,54*	1,54*	-	-	-	
9.2	1	Beschäftigungsförderungsfonds (Vorruhestand)	46,25	46,25*	-	-	-	
	2	Vorruhestandsgeld	93,50	93,50	-	-	-	
Kategorie insgesamt 9 - Vorruhestand			143,89*	143,89*	-	-	-	

Anmerkungen

- Die Daten über die Lehrlingsausbildung (Kategorie 2.4) gelten als nicht zwischen den Ländern vergleichbar, so dass die Aggregate für die Aus- und Weiterbildung nur ohne diese Unterkategorie zu behandeln sind. Hier werden zu Kategorie 2.4 keine Informationen mitgeteilt, so dass die Gesamtsumme für die Aus- und Weiterbildung davon unberührt bleibt.
- Die Ausgaben sind unterschätzt, da die Höhe der entgangenen Einnahmen durch Senkungen von Arbeitgeberbeiträgen nicht bekannt ist.
- Für 1999 sind keine Angaben zu den autonomen Regionen Andalusia, Galicia und Murcia verfügbar.
- Die Aufschlüsselung der Ausgaben nach Maßnahmeart wurde auf Grundlage der Daten für das Jahr 2000 geschätzt.


B.3.6 Ausgaben nach Eingriffsart (detaillierte Ländertabellen): France, 1999

Euro (Millionen)

 Kategorie, Nummer und Name der Maßnahme		18.1 Insgesamt	18.2 Transfers an Einzel- personen	18.3 Transfers an Arbeitgeber	18.4 Transfers an Dienst- leistungs- anbieter	Nicht spezifiz.	An- merk.
0 - Allgemeine Dienste der öffentlichen Arbeitsverwaltung							
0	42 Nationale Arbeitsvermittlungsbehörde (ANPE)	798,88	-	-	798,88	-	1
	43 Verband für die Beschäftigung von leitenden Angestellten (APEC)	65,05	-	-	65,05	-	
	44 Lokales Arbeitsamt, Stelle für Berufsberatung (PAIO)	135,86	-	-	135,86	-	
Kategorie insgesamt 0 - Allgemeine Dienste der öffentlichen Arbeitsverwaltung		999,79	-	-	999,79	-	
1 - Intensive Beratung und Unterstützung der Arbeitsuche							
1	19 [Komponente] Umstrukturierungsvereinbarung - Berufsberatung	33,16	-	-	33,16	-	
	45 Umschulungsstelle	12,42	-	-	12,42	-	
	53 Betreuungsleistungen der ANPE	91,48	-	-	91,48	-	
	54 ANPE-Workshops	14,09	-	-	14,09	-	
	55 Evaluierungen durch ANPE	14,09	-	-	14,09	-	
	56 Sonstige Unterstützungsleistungen von ANPE	3,76	-	-	3,76	-	
	57 Beratung und Betreuung durch AFPA	55,17	-	-	55,17	-	
	58 Wege zur Beschäftigung (TRACE)	12,87	-	-	12,87	-	2
Kategorie insgesamt 1 - Intensive Beratung und Unterstützung der Arbeitsuche		237,03	-	-	237,03	-	
2 - Aus- und Weiterbildung							
2	17 Ausbildungs- und Umschulungsbeihilfe (AFR)	749,37	749,37	-	-	-	3
	18 Staatliche Ausbildungsbeihilfe für Praktikanten	349,92	349,92	-	-	-	3
	19 [Komponente] Umstrukturierungsvereinbarung - Ausbildungsbeihilfe	668,90	668,90	0,00	-	-	
2.1	10 AFPA-Praktika (Berufsverband für Erwachsenenbildung)	767,55	166,35	-	601,19	-	
	11 Branchenspezifische Praktika (IRILL)	17,73	-	-	17,73	-	
	13 Von den Regionen veranstaltete Ausbildungspraktika	396,44	134,95	-	261,50	-	
	14 Berufseinstiegspraktika	19,06	-	-	19,06	-	4
	15 Individuelle Eingliederungs- und Ausbildungspraktika (SIFE)	15,71*	-	-	15,71*	-	4,5
	16 Kollektive Eingliederungs- und Ausbildungspraktika (SIFE)	203,79*	-	-	203,79*	-	4,5
	19 [Komponente] Umstrukturierungsvereinbarung - Kurskosten	48,90	-	-	48,90	-	
2.2	20 Durch den nationalen Beschäftigungsfonds (FNE) geförderte Ausbildungs- und Anpassungspraktika	8,48	-	4,67	3,81	-	
2.3	9 Praktika für jugendliche Stellensuchende (Staat + Regionen)	726,03	280,49	-	445,54	-	
	12 Berufliche Aus- und Weiterbildungsmaßnahmen für Führungskräfte	14,87	-	-	14,87	-	4
2.4	22 Steuerbefreiung und Zulagen für die Übernahme von Lehrlingen	1.408,24	-	1.408,24	-	-	
Kategorie insgesamt 2 - Aus- und Weiterbildung		5.394,98*	2.349,98	1.412,91	1.632,09*	-	
Kategorie insgesamt 2 - Aus- und Weiterbildung (ohne Unterkategorie 2.4)		3.986,74*	2.349,98	4,67	1.632,09*	-	6
3 - Arbeitsplatztausch und Job-Sharing							
3							
Kategorie insgesamt 3 - Arbeitsplatztausch und Job-Sharing		-	-	-	-	-	


B.3.6 Ausgaben nach Eingriffsart (detaillierte Ländertabellen): France, 1999

Euro (Millionen)

 Kategorie, Nummer und Name der Maßnahme		18.1 Insgesamt	18.2 Transfers an Einzel- personen	18.3 Transfers an Arbeitgeber	18.4 Transfers an Dienst- leistungs- anbieter	Nicht spezif.	An- merk.
4 - Beschäftigungsanreize							
4.1	24 Ausbildungsvertrag (duale Ausbildung)	444,99	-	444,99	-	-	
	25 Beratungsvertrag (duale Ausbildung)	4,44	-	4,44	-	-	
	26 Beschäftigungsförderprogramm (CIE)	1.298,47	-	1.296,02	2,45	-	
	27 Befreiung von den Sozialversicherungsbeiträgen bei der Einstellung eines ersten Arbeitnehmers	441,29	-	441,29	-	-	
	28 Befreiung von den Sozialabgaben bei der Einstellung des ersten bis fünfzigsten Arbeitnehmers	47,61	-	47,61	-	-	
	29 Kooperationsvertrag (UNEDIC)	264,66	-	264,66	-	-	
	32 Überbrückungsgeld	10,90	10,90	-	-	-	
	36 Eingliederungsunternehmen	125,14	-	121,88	3,25	-	
	37 Vermittlungsstelle und Eingliederung von Arbeitslosen für Aushilfstätigkeiten (insbesondere in Privathaushalte)	119,19	-	115,09*	4,10	-	
	60 Qualifikationsverträge für Erwachsene	5,53*	-	5,53*	-	-	7
4.2	33 Umstellungsurlaub	6,65	6,30	-	0,35	-	
	35 Hilfe bei der Umstellung auf Teilzeitarbeit	5,88	5,88	-	-	-	
Kategorie insgesamt 4 - Beschäftigungsanreize		2.774,75*	23,08	2.741,52*	10,15		
5 - Eingliederung von Behinderten							
5.1	49 Unterstützung für den Verband für die berufliche Eingliederung von Behinderten (AGEFIPH)	339,50	54,88	134,16	150,47	-	
5.2	47 Garantiertes Einkommen für behinderte Arbeitnehmer (CAT)	696,60	-	696,60	-	-	
	48 Geschützte Werkstätten für Behinderte	141,04	-	141,04	-	-	
Kategorie insgesamt 5 - Eingliederung von Behinderten		1.177,14	54,88	971,79	150,47		
6 - Direkte Beschäftigungsschaffung							
6.2	39 Solidaritäts-Beschäftigungsvertrag (CES)	1.882,90	-	1.877,73	5,16	-	
	40 Konsolidierter Solidaritäts-Beschäftigungsvertrag (CEC)	947,12	-	944,53	2,60	-	
	41 Städtische Beschäftigungsinitiative	23,35*	-	23,35*	-	-	7
	46 Beschäftigung von Jugendlichen	2.202,98	-	2.185,51	17,48	-	
Kategorie insgesamt 6 - Direkte Beschäftigungsschaffung		5.056,34*		5.031,11*	25,23		
7 - Gründungsinitiativen							
7	38 Hilfe für Arbeitslose, die ein Unternehmen gründen oder übernehmen	0,03*	0,03*	-	-	-	7
	38bis Beratungsscheck für Unternehmensgründer	7,30	7,30	-	-	-	
	59 Unterstützung für die Förderung neuer Unternehmen	7,85	7,85	-	-	-	
Kategorie insgesamt 7 - Gründungsinitiativen		15,18*	15,18*				
8 - Einkommensunterstützung für Arbeitslose							
8.1	1 Überbrückungsgeld (einmalige Zahlung) (Arbeitslosenversicherung)	15.027,87	15.027,87	-	-	-	
	2 Beihilfe für die soziale Eingliederung (Solidaritätssystem)	76,98	76,98	-	-	-	
	3 Spezielle Solidaritätsbeihilfe	2.482,32	2.482,32	-	-	-	
8.2	4 Teilweise Zahlung der Arbeitslosenunterstützung	45,02	-	45,02	-	-	
Kategorie insgesamt 8 - Einkommensunterstützung für Arbeitslose		17.632,20	17.587,17	45,02			

B.3.6 Ausgaben nach Eingriffsart (detaillierte Ländertabellen): France, 1999

Euro (Millionen)


 Kategorie, Nummer und Name der Maßnahme	18.1 Insgesamt	18.2 Transfers an Einzel- personen	18.3 Transfers an Arbeitgeber	18.4 Transfers an Dienst- leistungs- anbieter	Nicht spezifiz.	An- merk.
9 - Vorruhestand						
9.1 34 Vorruhestandsregelung	416,31	416,31	-	-	-	
8 Neueinstellungsbeihilfe	1.367,04	1.367,04	-	-	-	
9.2 6 Spezielle Entlassungsbeihilfe	1.298,91	1.298,91	-	-	-	
Kategorie insgesamt 9 - Vorruhestand	3.082,25	3.082,25	-	-	-	

Anmerkungen

- 1 Das Verwaltungsbudget der ANPE abzüglich der veranschlagten Kosten für spezielle Dienstleistungen (Maßnahmen F-53 bis F-56).
- 2 Das Programm begann im 4. Quartal 1998. Ein Teil der Ausgaben entfällt auf die lokalen Aktionen PAIO (Maßnahme F-44).
- 3 Zahlung von Bildungsbeihilfen an Personen, die an anderen Maßnahmen teilnehmen (F-9 bis F-16 für F-17 und F-11 bis F-16 für F-18). Die Ausgaben können nicht auf die einzelnen Aus- und Weiterbildungsmaßnahmen heruntergebrochen werden.
- 4 Die Transfers an Einzelpersonen (Bildungsbeihilfen) sind im Hinblick auf Einzelmaßnahmen unvollständig, da manche Beihilfen im Rahmen der Maßnahmen F-17 oder F-18 gezahlt werden. Die Gesamtausgaben für die Kategorie Aus- und Weiterbildung sind richtig.
- 5 Nur die Gesamtausgaben für das SIFE-Programm sind bekannt (F-14 und F-16). Die Aufschlüsselung in Einzel- und Gruppenausbildung wurde auf Basis der durchschnittlichen jährlichen Bestandswerte geschätzt.
- 6 Die Daten über die Lehrlingsausbildung (Kategorie 2.4) gelten als nicht zwischen den Ländern vergleichbar, so dass die Aggregate für die Aus- und Weiterbildung nur ohne diese Unterkategorie zu behandeln sind.
- 7 Gesamtausgaben zu gering geschätzt, weil die entgangenen Einnahmen auf Grund von Befreiungen von den Arbeitgebersozialbeiträgen nicht bekannt sind.


B.3.7 Ausgaben nach Eingriffsart (detaillierte Ländertabellen): Irland, 1999

Euro (Millionen)

 Kategorie, Nummer und Name der Maßnahme	18.1 Insgesamt	18.2 Transfers an Einzel- personen	18.3 Transfers an Arbeitgeber	18.4 Transfers an Dienst- leistungs- anbieter	Nicht spezifiz.	An- merk.
0 - Allgemeine Dienste der öffentlichen Arbeitsverwaltung						
0 9 Arbeitsvermittlung	:	:	:	:	:	
22 Beratung	:	:	:	:	:	
Kategorie insgesamt 0 - Allgemeine Dienste der öffentlichen Arbeitsverwaltung	:	:	:	:	:	
1 - Intensive Beratung und Unterstützung der Arbeitsuche						
1 14 Berufsberatung	:	:	:	:	:	
15 Arbeits-Clubs ("Job Clubs")	0,08	:	:	:	0,08	
36 Örtliche Arbeitsämter	13,72	:	:	:	13,72	1
Kategorie insgesamt 1 - Intensive Beratung und Unterstützung der Arbeitsuche	:	:	:	:	:	
2 - Aus- und Weiterbildung						
2.1 10 Beihilfe "Zurück zur Ausbildung" (BTEA)	25,25	25,25	-	-	-	1
35 Programm für berufliche Weiterbildung (VTOS)	34,53	34,53	-	-	-	2
2.3 25 Gruppenausbildung	25,52	25,52	-	-	-	
2.4 34 Programm für jugendliche Zielgruppen ("Youthreach")	18,59	18,59	-	-	-	2
Mixed 20 Aus- und Weiterbildung in der gewerblichen Wirtschaft	66,20	66,20	-	-	-	
21 Unternehmen vor Ort	6,06	6,06	-	-	-	
24 Aus- und Weiterbildung zur Wiedereingliederung	15,55	15,55	-	-	-	
Kategorie insgesamt 2 - Aus- und Weiterbildung	191,71	191,71	-	-	-	
Kategorie insgesamt 2 - Aus- und Weiterbildung (ohne Unterkategorie 2.4)	173,12	173,12	-	-	-	3
3 - Arbeitsplatztausch und Job-Sharing						
3						
Kategorie insgesamt 3 - Arbeitsplatztausch und Job-Sharing	-	-	-	-	-	
4 - Beschäftigungsanreize						
4.1 4 Beihilfe "Zurück zur Arbeit"	40,54	40,54	-	-	-	1
5 Freistellungsprogramm PRSI	n.s.	n.s.	n.s.	n.s.	n.s.	
7 Anreize für Teilzeitarbeit	1,69	1,69	-	-	-	1
31 Beginn der Berufstätigkeit	2,98	:	:	:	2,98	
32 Arbeitsplatz	0,28	:	:	:	0,28	
Kategorie insgesamt 4 - Beschäftigungsanreize	45,49	42,23	-	-	3,26	
5 - Eingliederung von Behinderten						
5.1 17 Zuschüsse für Arbeitsplätze/Ausstattungen	0,24	:	:	:	0,24	
18 Beschäftigungsförderungsprogramm	1,81	-	1,81	-	-	
5.3 16 ESF-Weiterbildung	23,17	:	:	:	23,17	2
Kategorie insgesamt 5 - Eingliederung von Behinderten	25,23	-	1,81	-	23,42	
6 - Direkte Beschäftigungsschaffung						
6.2 23 Gemeinnütziges Beschäftigungsprogramm	407,84	407,84	-	-	-	
Kategorie insgesamt 6 - Direkte Beschäftigungsschaffung	407,84	407,84	-	-	-	
7 - Gründungsinitiativen						
7 3 Beihilfe "Zurück zur Arbeit (Unternehmen)"	41,91	41,91	-	-	-	1
Kategorie insgesamt 7 - Gründungsinitiativen	41,91	41,91	-	-	-	
8 - Einkommensunterstützung für Arbeitslose						
8.1 1 Arbeitslosenunterstützung	293,92	293,92	-	-	-	1
2 Arbeitslosenhilfe	615,62	615,62	-	-	-	1
Kategorie insgesamt 8 - Einkommensunterstützung für Arbeitslose	909,54	909,54	-	-	-	

B.3.7 Ausgaben nach Eingriffsart (detaillierte Ländertabellen): Irland, 1999

Euro (Millionen)


 Kategorie, Nummer und Name der Maßnahme	18.1 Insgesamt	18.2 Transfers an Einzel- personen	18.3 Transfers an Arbeitgeber	18.4 Transfers an Dienst- leistungs- anbieter	Nicht spezifiz.	An- merk.
9 - Vorruhestand						
9.2 12 Vorruhestandsgeld	76,43	76,43	-	-	-	2
Kategorie insgesamt 9 - Vorruhestand	76,43	76,43	-	-	-	

Anmerkungen

- 1 Vorläufige Daten.
- 2 Die Daten beziehen sich auf das Jahr 1998.
- 3 Die Daten über die Lehrlingsausbildung (Kategorie 2.4) gelten als nicht zwischen den Ländern vergleichbar, so dass die Aggregate für die Aus- und Weiterbildung nur ohne diese Unterkategorie zu behandeln sind.


B.3.8 Ausgaben nach Eingriffsart (detaillierte Ländertabellen): Italia, 1999

Euro (Millionen)

 Kategorie, Nummer und Name der Maßnahme				18.1 Insgesamt	18.2 Transfers an Einzel- personen	18.3 Transfers an Arbeitgeber	18.4 Transfers an Dienst- leistungs- anbieter	Nicht spezifiz.	An- merk.
0 - Allgemeine Dienste der öffentlichen Arbeitsverwaltung									
0									
Kategorie insgesamt 0 - Allgemeine Dienste der öffentlichen Arbeitsverwaltung				-	-	-	-	-	-
1 - Intensive Beratung und Unterstützung der Arbeitsuche									
1									
Kategorie insgesamt 1 - Intensive Beratung und Unterstützung der Arbeitsuche				-	-	-	-	-	-
2 - Aus- und Weiterbildung									
2.1	26	Aus- und Weiterbildung für Personen auf der Suche nach einem ersten Arbeitsplatz		258,91	-	-	258,91	-	1
	27	Aus- und Weiterbildung für Langzeitarbeitslose und für Risikopersonen		107,24	-	-	107,24	-	1
	29	Aus- und Weiterbildung für Behinderte		58,85	-	-	58,85	-	1
2.2	24	Ausbildungs- und Arbeitsverträge		1.067,04	-	1.067,04	-	-	2
	28	Aus- und Weiterbildung für Personen, deren Arbeitsplatz gefährdet ist		138,77	-	-	138,77	-	1
2.4	25	Lehrlingsausbildung		1.418,02	-	1.418,02	-	-	2
Kategorie insgesamt 2 - Aus- und Weiterbildung				3.048,83	-	2.485,06	563,77	-	-
Kategorie insgesamt 2 - Aus- und Weiterbildung (ohne Unterkategorie 2.4)				1.630,81	-	1.067,04	563,77	-	3
3 - Arbeitsplatztausch und Job-Sharing									
3.2	8	[Komponente] Solidaritätsverträge - Expansiv		16,97	5,16	11,81	-	-	2
Kategorie insgesamt 3 - Arbeitsplatztausch und Job-Sharing				16,97	5,16	11,81	-	-	-
4 - Beschäftigungsanreize									
4.1	10	Wiedereingliederungsverträge		0,22	-	0,22	-	-	2
	32	Wiedereingliederung von arbeitslosen Führungskräften in KMU		0,35	-	0,35	-	-	-
	35	Anreize zur Einstellung von Beschäftigten, die seit mindestens 3 Monaten Leistungen einer Lohnausgleichskasse (CIG) erhalten		3,39	-	3,39	-	-	2
	36	Anreize zur Einstellung von Langzeitarbeitslosen (24 Monate)		853,94	-	853,94	-	-	2
	51	Vollständige Befreiung von den Sozialversicherungsbeiträgen für 3 Jahre		22,73	-	22,73	-	-	2
	52	Vollständige Befreiung von den Sozialversicherungsbeiträgen für 1 Jahr		133,86	-	133,86	-	-	2
	53	Programme zur beruflichen Eingliederung		31,34	31,34	-	-	-	2
	54	Trainee-Programm für Berufsausbildung		n.s.	n.s.	n.s.	n.s.	-	-
	55	[Komponente] Subventionen für die Wiedereingliederung von Arbeitnehmern, die zuvor gemeinnützige Arbeiten (LSU) verrichtet haben - Lohnkostensubventionen		0,81*	-	0,81*	-	-	2,4
	56	Steuervergünstigungen für KMU, die in Ziel-1-Gebieten Arbeitsplätze schaffen		39,02	-	39,02	-	-	-
	59	Umwandlung von Lehrlingsausbildungsverträgen in unbefristete Arbeitsverträge		212,70	-	212,70	-	-	2
	60	Umwandlung von Ausbildungs- und Arbeitsverträgen in unbefristete Arbeitsverträge		9,69	-	9,69	-	-	2
4.2	8	[Komponente] Solidaritätsverträge - Defensiv		n.s.	n.s.	n.s.	n.s.	-	2
	49	Anpassungsverträge		5,16	-	5,16	-	-	2
	61	Subventionen für Unternehmen im Mezzogiorno		253,81	-	253,81	-	-	2
Mixed	3	Anreize zur Einstellung von Personen auf der Mobilitätsliste		407,24	-	407,24	-	-	-
Kategorie insgesamt 4 - Beschäftigungsanreize				1.974,27*	31,34*	1.942,93*	-	-	-

B.3.8 Ausgaben nach Eingriffsart (detaillierte Ländertabellen): Italia, 1999

Euro (Millionen)


 Kategorie, Nummer und Name der Maßnahme		18.1 Insgesamt	18.2 Transfers an Einzel- personen	18.3 Transfers an Arbeitgeber	18.4 Transfers an Dienst- leistungs- anbieter	Nicht spezif.	An- merk.
5 - Eingliederung von Behinderten							
5.1	67 Vollständige Befreiung von den Sozialversicherungsbeiträgen für behinderte Arbeitnehmer in sozialen Genossenschaften	33,46	-	33,46	-	-	2
Kategorie insgesamt 5 - Eingliederung von Behinderten		33,46	-	33,46	-	-	
6 - Direkte Beschäftigungsschaffung							
6.1	64 Gemischtwirtschaftliche Unternehmen zur Vermittlung von Personen, die zuvor gemeinnützige Arbeiten (LSU) verrichtet haben	n.s.	n.s.	n.s.	n.s.	-	
6.2	11 Gemeinnützige Arbeit (LSU)	796,55	796,55	-	-	-	2
Kategorie insgesamt 6 - Direkte Beschäftigungsschaffung		796,55	796,55	-	-	-	
7 - Gründungsinitiativen							
7	3d Kapitalisierung der Mobilitätsbeihilfe für Unternehmensgründer	22,99	22,99	-	-	-	2
	19 Darlehen	102,55	102,55*	-	-	-	2
	55 [Komponente] Subventionen für die Wiedereingliederung von Arbeitnehmern, die zuvor gemeinnützige Arbeiten (LSU) verrichtet haben - Selbständig	n.s.	n.s.	n.s.	n.s.	-	2,4
	65 Entlastung für Arbeitskräfte unter 32 Jahren, die ein Unternehmen gründen	21,64	21,64	-	-	-	2
Kategorie insgesamt 7 - Gründungsinitiativen		147,18	147,18*	-	-	-	
8 - Einkommensunterstützung für Arbeitslose							
8.1	3a Beihilfe zur Förderung der Mobilität	1.194,75	1.194,75	-	-	-	2,5
	68 Normale Arbeitslosenunterstützung	1.018,45	1.018,45	-	-	-	5
	69 Normale Arbeitslosenunterstützung mit geringeren Anforderungen	1.292,18	1.292,18	-	-	-	5
	70 Zahlung der Arbeitslosenunterstützung (gewöhnliche und spezielle) im Landwirtschaftssektor	1.533,36	1.533,36	-	-	-	5
8.2	2 Lohnausgleichskasse	841,12	841,12	-	-	-	2,5
Kategorie insgesamt 8 - Einkommensunterstützung für Arbeitslose		5.879,86	5.879,86	-	-	-	5
9 - Vorruhestand							
9.2	16 Vorruhestand	1.392,58	1.392,58	-	-	-	2,5
Kategorie insgesamt 9 - Vorruhestand		1.392,58	1.392,58	-	-	-	5

Anmerkungen

- 1 Einschließlich ESF-Finanzierung.
- 2 Angaben des Staatshaushaltes für das betreffende Jahr.
- 3 Die Daten über die Lehrlingsausbildung (Kategorie 2.4) gelten als nicht zwischen den Ländern vergleichbar, so dass die Aggregate für die Aus- und Weiterbildung nur ohne diese Unterkategorie zu behandeln sind.
- 4 Gemischte Maßnahme. Die Gründerinitiativen (Kategorie 7) haben im Vergleich zu den Beschäftigungsanreize gebenden Maßnahmen (Kategorie 4) geringes Ausmaß, sodass die gesamten Ausgaben unter Kategorie 4 erfasst sind.
- 5 Umfasst die für die Leistungsempfänger gezahlten oder ihnen angerechneten Sozialbeiträge.


B.3.9 Ausgaben nach Eingriffsart (detaillierte Ländertabellen): Luxembourg, 1999

Euro (Millionen)

 Kategorie, Nummer und Name der Maßnahme		18.1 Insgesamt	18.2 Transfers an Einzel- personen	18.3 Transfers an Arbeitgeber	18.4 Transfers an Dienst- leistungs- anbieter	Nicht spezifiz.	An- merk.
0 - Allgemeine Dienste der öffentlichen Arbeitsverwaltung							
0							
Kategorie insgesamt 0 - Allgemeine Dienste der öffentlichen Arbeitsverwaltung		-	-	-	-	-	
1 - Intensive Beratung und Unterstützung der Arbeitsuche							
1							
Kategorie insgesamt 1 - Intensive Beratung und Unterstützung der Arbeitsuche		-	-	-	-	-	
2 - Aus- und Weiterbildung							
2	26	0,25	0,25	-	-	-	1
Aus- und Weiterbildungskurs für berufliche Wiedereingliederung							
2.1	12	:	:	:	:	:	
Umschulung für Arbeitnehmer, deren Arbeitsplatz gefährdet ist							
2.2	11	:	:	:	:	:	
Ausbildung zur (Wieder-)Eingliederung in den Arbeitsmarkt							
	24	8,20	:	:	:	8,20	2
Vorübergehender zusätzlicher Vertrag							
	25	2,41	2,41	-	-	-	3
Aus- und Weiterbildungskurs zur Eingliederung in Unternehmen							
2.4	18	5,82	:	:	:	5,82	4
Beihilfen/Zulagen für die Lehrlingsausbildung							
Kategorie insgesamt 2 - Aus- und Weiterbildung		:	:	:	:	:	5
Kategorie insgesamt 2 - Aus- und Weiterbildung (ohne Unterkategorie 2.4)		:	:	:	:	:	
3 - Arbeitsplatztausch und Job-Sharing							
3							
Kategorie insgesamt 3 - Arbeitsplatztausch und Job-Sharing		-	-	-	-	-	
4 - Beschäftigungsanreize							
4	3	6,54	6,54	-	-	-	
Wiederbeschäftigungsbeihilfe							
4.1	6	1,27	-	1,27	-	-	
Beihilfen zur Einstellung von älteren und Langzeitarbeitslosen							
	7	0,18	0,18*	-	-	-	
Mobilitätsbeihilfe							
	9	0,32*	-	0,32*	-	-	
Steuervergütung bei der Einstellung von Arbeitslosen							
Kategorie insgesamt 4 - Beschäftigungsanreize		8,32*	6,72*	1,60*	-	-	
5 - Eingliederung von Behinderten							
5.1	21	2,47	-	2,47*	-	-	
Berufliche (Wieder-)Eingliederungsmaßnahmen für behinderte Arbeitnehmer							
	22	0,01	:	:	:	0,01	
Behindertengerechte Arbeitsplatzgestaltung							
	23	0,24	-	0,24	-	-	
Kostenübernahme von zusätzlichen Urlaubstagen für behinderte Arbeitnehmer							
5.3	20	0,05	:	:	:	0,05	
Ausbildungs-, Wiedereingliederungs- und Umschulungsmaßnahmen für behinderte Arbeitnehmer							
Kategorie insgesamt 5 - Eingliederung von Behinderten		2,77	-	2,71*	-	0,07	
6 - Direkte Beschäftigungsschaffung							
6.1	13	:	:	:	:	:	
Beihilfen für die Schaffung von gemeinnützigen Arbeitsplätzen							
6.2	10	:	:	:	:	:	
ABM-Maßnahmen für Arbeitslose (gemeinnützige Tätigkeiten)							
	2	:	:	:	:	:	
Außerordentliche Tätigkeiten für das Gemeinwohl							
Kategorie insgesamt 6 - Direkte Beschäftigungsschaffung		:	:	:	:	:	
7 - Gründungsinitiativen							
7	14	0,09	0,09	-	-	-	
Beihilfen zur Unternehmensgründung durch Arbeitslose							
Kategorie insgesamt 7 - Gründungsinitiativen		0,09	0,09	-	-	-	

B.3.9 Ausgaben nach Eingriffsart (detaillierte Ländertabellen): Luxembourg, 1999

Euro (Millionen)


 Kategorie, Nummer und Name der Maßnahme		18.1 Insgesamt	18.2 Transfers an Einzel- personen	18.3 Transfers an Arbeitgeber	18.4 Transfers an Dienst- leistungs- anbieter	Nicht spezifiz.	An- merk.
8 - Einkommensunterstützung für Arbeitslose							
8.1	5 Vollständige Zahlung der Arbeitslosenunterstützung	34,31	34,31	-	-	-	
8.2	1 Kurzarbeitergeld	0,21	-	0,21	-	-	
	4 Schlechtwettergeld	2,25	-	2,25	-	-	
8.5	8 Bürgschaften für den Fall des Konkurses des Arbeitgebers	4,59	4,59	-	-	-	
Kategorie insgesamt 8 - Einkommensunterstützung für Arbeitslose		41,36	38,90	2,46	-	-	
9 - Vorruhestand							
9.1	19 Vorruhestand	52,91	52,91	-	-	-	
Kategorie insgesamt 9 - Vorruhestand		52,91	52,91	-	-	-	

Anmerkungen

- 1 Die Ausgaben beziehen sich auf Ausbildungsbeihilfen an Teilnehmer, die keine volle Arbeitslosenunterstützung erhalten.
- 2 Die Maßnahme begann am 1. April 1999 und ersetzte Maßnahme L-15 und L-16, die 1998 gemeldet wurden.
- 3 Die Maßnahme begann am 1. April 1999 und ersetzte Maßnahme L-17, die 1998 gemeldet wurden.
- 4 Die Daten beziehen sich auf das akademische Jahr 1998-1999.
- 5 Die Daten über die Lehrlingsausbildung (Kategorie 2.4) gelten als nicht zwischen den Ländern vergleichbar, so dass die Aggregate für die Aus- und Weiterbildung nur ohne diese Unterkategorie zu behandeln sind.


B.3.10 Ausgaben nach Eingriffsart (detaillierte Ländertabellen): Nederland, 1999

Euro (Millionen)

 Kategorie, Nummer und Name der Maßnahme	18.1 Insgesamt	18.2 Transfers an Einzel- personen	18.3 Transfers an Arbeitgeber	18.4 Transfers an Dienst- leistungs- anbieter	Nicht spezifiz.	An- merk.
0 - Allgemeine Dienste der öffentlichen Arbeitsverwaltung 0 39 Öffentliche Arbeitsverwaltung	583,11	-	-	583,11	-	1
Kategorie insgesamt 0 - Allgemeine Dienste der öffentlichen Arbeitsverwaltung	583,11	-	-	583,11	-	
1 - Intensive Beratung und Unterstützung der Arbeitsuche 1						
Kategorie insgesamt 1 - Intensive Beratung und Unterstützung der Arbeitsuche	-	-	-	-	-	-
2 - Aus- und Weiterbildung						
2 38 [Komponente] WIW - Gesetz über die Beschäftigung von Arbeitsuchenden - Aktivierung & Aus- und Weiterbildung	200,66	-	200,66	-	-	-
40 BBSW - Bijdrageregeling Bedrijfstakgewijze Scholing Werklozen	37,66	-	-	37,66	-	-
2.4 1 [Komponente] WVA - Senkung der Lohn- und Sozialabgaben - VO	143,39	-	143,39*	-	-	-
Kategorie insgesamt 2 - Aus- und Weiterbildung	381,72	-	344,06*	37,66	-	-
Kategorie insgesamt 2 - Aus- und Weiterbildung (ohne Unterkategorie 2.4)	238,33	-	200,66	37,66	-	2
3 - Arbeitsplatztausch und Job-Sharing						
3.1 37 Unterbrechung der beruflichen Tätigkeit	0,22	0,22	-	-	-	-
Kategorie insgesamt 3 - Arbeitsplatztausch und Job-Sharing	0,22	0,22	-	-	-	-
4 - Beschäftigungsanreize						
4.1 1 [Komponente] WVA - Senkung der Lohn- und Sozialabgaben - VLW	198,30	-	198,30*	-	-	-
14 RSP - Regelung über die Beschäftigung in Reinigungsbetrieben	3,89	-	3,89	-	-	-
38 [Komponente] WIW - Gesetz über die Beschäftigung von Arbeitsuchenden - Berufserfahrungsverträge	57,68	-	57,68	-	-	-
Kategorie insgesamt 4 - Beschäftigungsanreize	259,87	-	259,87*	-	-	-
5 - Eingliederung von Behinderten						
5.2 6 WSW - Gesetz über geschützte Beschäftigung	1.742,52	1.742,52*	-	-	-	-
Kategorie insgesamt 5 - Eingliederung von Behinderten	1.742,52	1.742,52*	-	-	-	-
6 - Direkte Beschäftigungsschaffung						
6 3 Verordnung über I/D-Arbeitsstellen für Langzeitarbeitslose (früheres WI1/EWLW)	666,15	-	666,15	-	-	-
6.1 38 [Komponente] WIW - Gesetz über die Beschäftigung von Arbeitsuchenden - Arbeitsverträge und Arbeitsplatz	510,59	-	510,59	-	-	-
6.2 13 WI3 - Gemeinschaftliche Tätigkeiten	-	-	-	-	-	3
Kategorie insgesamt 6 - Direkte Beschäftigungsschaffung	1.176,74	-	1.176,74	-	-	-
7 - Gründungsinitiativen 7						
Kategorie insgesamt 7 - Gründungsinitiativen	-	-	-	-	-	-

B.3.10 Ausgaben nach Eingriffsart (detaillierte Ländertabellen): **Niederland, 1999**

Euro (Millionen)


 Kategorie, Nummer und Name der Maßnahme			18.1 Insgesamt	18.2 Transfers an Einzel- personen	18.3 Transfers an Arbeitgeber	18.4 Transfers an Dienst- leistungs- anbieter	Nicht spezifiz.	An- merk.
8 - Einkommensunterstützung für Arbeitslose								
8.1	31	WW - Arbeitslosenunterstützung	3.124,73	3.124,73	-	-	-	
	32	TW - Zusätzliche Leistungen	305,94	305,94	-	-	-	
	33	Abw - Nationale Unterstützungsleistungen	4.339,95	4.339,95	-	-	-	
	34	IOAW - Gesetz über das Einkommen älterer oder teilweise behinderter ehemaliger Arbeitsloser	194,90	194,90	-	-	-	
	35	IOAZ - Gesetz über das Einkommen älterer oder teilweise behinderter ehemaliger Selbständiger	41,20	41,20	-	-	-	
Kategorie insgesamt 8 - Einkommensunterstützung für Arbeitslose			8.006,73	8.006,73	-	-	-	
9 - Vorruhestand								
	9							
Kategorie insgesamt 9 - Vorruhestand			-	-	-	-	-	

Anmerkungen

- 1 Einschließlich Ausgaben für Basisdienstleistungen (42%), Reintegrationsdienstleistungen (52%) und übergreifende Maßnahmen (6%).
- 2 Die Daten über die Lehrlingsausbildung (Kategorie 2.4) gelten als nicht zwischen den Ländern vergleichbar, so dass die Aggregate für die Aus- und Weiterbildung nur ohne diese Unterkategorie zu behandeln sind.
- 3 Die Teilnehmer dieser Maßnahme erhielten während ihrer Tätigkeit im gemeinschaftlichen Interesse weiterhin Arbeitslosenunterstützung. Darüber hinaus wurden keine weiteren Leistungen/Löhne gezahlt.


B.3.11 Ausgaben nach Eingriffsart (detaillierte Ländertabellen): Österreich, 1999

Euro (Millionen)

 Kategorie, Nummer und Name der Maßnahme		18.1 Insgesamt	18.2 Transfers an Einzel- personen	18.3 Transfers an Arbeitgeber	18.4 Transfers an Dienst- leistungs- anbieter	Nicht spezifiz.	An- merk.
0 - Allgemeine Dienste der öffentlichen Arbeitsverwaltung							
0	24 Beratung und Betreuung von Arbeitssuchenden und Unternehmen (AMS)	250,38	-	-	250,38	-	
Kategorie insgesamt 0 - Allgemeine Dienste der öffentlichen Arbeitsverwaltung		250,38	-	-	250,38	-	
1 - Intensive Beratung und Unterstützung der Arbeitsuche							
1	16 Arbeitsmarktpolitische Beratungs- und Betreuungseinrichtungen	32,76	-	-	32,76	-	1
	28 Vorstellungsbeihilfe	0,35	0,35	-	-	-	
Kategorie insgesamt 1 - Intensive Beratung und Unterstützung der Arbeitsuche		33,11	0,35	-	32,76	-	
2 - Aus- und Weiterbildung							
2	18 [Komponente] Arbeitsstiftungen gem. §18 Abs.5 / Stiftungs-ALG - Ausbildung und Berufsberatung	50,15	41,46	-	8,69	-	2,3
	45 Gemeinschaftsinitiative EMPLOYMENT	5,83	-	-	5,83	-	1
	46 Gemeinschaftsinitiative ADAPT	3,73	-	-	3,73	-	1
2.1	7 Förderung der beruflichen Mobilität -Beihilfe zu den Kurs- u. Kursnebenkosten	16,21	16,21	-	-	-	1
	8 Förderung der beruflichen Mobilität - Beihilfe zur Deckung des Lebensunterhalts	149,14	149,14	-	-	-	1,2
	9 Ausbildungs-ALG (nach Karenzgeldbezug)	0,30	0,30	-	-	-	2
	12 Förderung von Schulungseinrichtungen - Geförderte Personen in Kursen	144,54	-	-	144,54	-	1
	25 Weiterbildungsgeld	7,37	7,37	-	-	-	2
2.2	13 Förderung von Unternehmen - geförderte Personen in betriebl. Ausbildungsmaßnahmen	40,95	-	40,95	-	-	1
2.4	11 Förderung der Lehrausbildung und Berufsvorbereitung	65,77	-	65,77	-	-	1
	31 JASG Lehrlingsstiftungen	14,34	-	-	14,34	-	
	32 JASG Berufslehrgänge	17,26	-	-	17,26	-	
Kategorie insgesamt 2 - Aus- und Weiterbildung		515,60	214,48	106,72	194,40	-	
Kategorie insgesamt 2 - Aus- und Weiterbildung (ohne Unterkategorie 2.4)		418,22	214,48	40,95	162,79	-	4
3 - Arbeitsplatztausch und Job-Sharing							
3.1	26 Solidaritätsprämie	0,34	0,34	-	-	-	2
Kategorie insgesamt 3 - Arbeitsplatztausch und Job-Sharing		0,34	0,34	-	-	-	
4 - Beschäftigungsanreize							
4.1	5 Förderung der regionalen Mobilität und Arbeitsaufnahme - Entfernungsbihilfe	0,99	0,99	-	-	-	
	6 Förderung der regionalen Mobilität und Arbeitsaufnahme - Kinderbetreuungsbeihilfe	7,85	7,85	-	-	-	1
	15 Eingliederungsbeihilfen (BEB, BESEB)	72,32	-	72,32	-	-	1
4.2	19 Förderung von Investitions- und	21,32	-	21,32	-	-	
	22 Wiedereinstellungsbeihilfe nach dem Karenzurlaub	1,18	-	1,18	-	-	
	30 Bonus Malus System im Rahmen der ALV - der BONUS	11,46	-	11,46	-	-	
Kategorie insgesamt 4 - Beschäftigungsanreize		115,11	8,84	106,27	-	-	

B.3.11 Ausgaben nach Eingriffsart (detaillierte Ländertabellen): Österreich, 1999

Euro (Millionen)


 Kategorie, Nummer und Name der Maßnahme		18.1 Insgesamt	18.2 Transfers an Einzel- personen	18.3 Transfers an Arbeitgeber	18.4 Transfers an Dienst- leistungs- anbieter	Nicht spezifiz.	An- merk.
5 - Eingliederung von Behinderten							
5	37 Beschäftigungsbeihilfen für Behinderte durch die BSBs	21,03	:	:	:	21,03	
	40 Sonstige und technische Arbeitshilfen für Behinderte	0,52	-	0,52	-	-	
5.1	34 Arbeitsassistenten für Behinderte und sonstige Unterstützungsmaßnahmen der BSBs	5,41	-	-	5,41	-	
5.2	43 Prämien für Werkaufträge (BSB)	7,62	-	7,62	-	-	
	44 Integrative Betriebe (BSB)	12,11	-	12,11	-	-	
5.3	35 Berufliche Qualifizierung für Behinderte	51,61	:	8,25	:	43,37	
Kategorie insgesamt 5 - Eingliederung von Behinderten		98,31	-	28,50	5,41	64,39	
6 - Direkte Beschäftigungsschaffung							
6.1	27 Kinderbetreuungseinrichtungen	9,53	-	9,53	-	-	1
	48 New Start	10,68	-	10,68	-	-	
6.2	14 Sozialökonomische Beschäftigungsbetriebe (SÖB) und Gemeinnützige Beschäftigungsprojekte (GBP)	55,84	-	55,84	-	-	1
	29 Gemeinnützige Eingliederungsbeihilfe GEB	10,79	-	10,79	-	-	1
Kategorie insgesamt 6 - Direkte Beschäftigungsschaffung		86,84	-	86,84	-	-	
7 - Gründungsinitiativen							
7	17 Gründungsbeihilfe GB	5,31	5,31	-	-	-	1
	18 [Komponente] Arbeitsstiftungen gem. §18 Abs.5 / Stiftungs- ALG - Unterstützung für Unternehmensgründer	n.s.	n.s.	n.s.	n.s.	n.s.	3
Kategorie insgesamt 7 - Gründungsinitiativen		5,31	5,31	-	-	-	5
8 - Einkommensunterstützung für Arbeitslose							
8.1	1 Arbeitslosengeld	1.339,50	1.339,50	-	-	-	2
	2 Notstandshilfe	834,76	834,76	-	-	-	2
	36 Sondernotstandshilfe	45,67	45,67	-	-	-	2
8.2	20 Kurzarbeitsbeihilfe	2,36	-	2,36	-	-	
	21 Schlechtwetterentschädigung der BUAK	38,17	-	38,17	-	-	
8.5	33 Insolvenz-Ausfallgeld (IAG)	249,63	249,63	-	-	-	2
Kategorie insgesamt 8 - Einkommensunterstützung für Arbeitslose		2.510,09	2.469,56	40,53	-	-	
9 - Vorruhestand							
9.2	3 Leistungen zur Erleichterung des Übertritts in die Pension - Sonderunterstützung (SUG)	77,76	77,68	-	0,09	-	2
	4 Leistungen zur Erleichterung des Übertritts in die Pension - Pensionsbevorschussung	38,72	38,72	-	-	-	2
Kategorie insgesamt 9 - Vorruhestand		116,48	116,40	-	0,09	-	

Anmerkungen

- 1 Einschließlich ESF-Finanzierung.
- 2 Umfasst die für die Leistungsempfänger gezahlten oder ihnen angerechneten Sozialbeiträge.
- 3 Gemischte Maßnahme einschließlich der Ausgaben für Aus- und Weiterbildung und Gründungsinitiativen (Kategorien 2 und 7). Alle Ausgaben sind unter Kategorie 2 (Aus- und Weiterbildung) erfasst, die das größte Gewicht hat.
- 4 Die Daten über die Lehrlingsausbildung (Kategorie 2.4) gelten als nicht zwischen den Ländern vergleichbar, so dass die Aggregate für die Aus- und Weiterbildung nur ohne diese Unterkategorie zu behandeln sind.
- 5 Die Gesamtausgaben für Gründungsinitiativen ist sind um die Ausgaben für Maßnahme A-18 (siehe Fußnote 3) zu niedrig.


B.3.12 Ausgaben nach Eingriffsart (detaillierte Ländertabellen): Portugal, 1999

Euro (Millionen)

 Kategorie, Nummer und Name der Maßnahme		18.1 Insgesamt	18.2 Transfers an Einzel- personen	18.3 Transfers an Arbeitgeber	18.4 Transfers an Dienst- leistungs- anbieter	Nicht spezifiz.	An- merk.
0 - Allgemeine Dienste der öffentlichen Arbeitsverwaltung							
0	95 Verwaltung und öffentliche Arbeitsverwaltung	124,23	-	-	124,23	-	
Kategorie insgesamt 0 - Allgemeine Dienste der öffentlichen Arbeitsverwaltung		124,23	-	-	124,23	-	
1 - Intensive Beratung und Unterstützung der Arbeitsuche							
1							
Kategorie insgesamt 1 - Intensive Beratung und Unterstützung der Arbeitsuche		-	-	-	-	-	
2 - Aus- und Weiterbildung							
2	96 [Komponente] Eingliederungsfirmen -	4,88*	-	4,88*	-	-	1
	99 PROFIJ - Ausbildungsprogramm zur Eingliederung Jugendlicher (Azoren)	0,28	:	:	:	0,28	
2.1	14 Ausbildungsbeihilfen für Arbeitnehmer	1,51	1,51	-	-	-	
	63 Erstausbildung (außer Lehrlingsausbildung)	27,47	:	:	:	27,47	
	64 Aus- und Weiterbildung für Arbeitslose	30,31	:	:	:	30,31	
	67 Spezielle Aus- und Weiterbildung für benachteiligte Gruppen	3,43	:	:	:	3,43	2
	103 Intervention für berufliche Bildung und Beschäftigung	0,14	-	-	0,14	-	
2.2	17 Staatlich unterstützte Zusatzausbildung für ehemalige Teilnehmer von berufsbildenden Maßnahmen	0,09	0,09	-	-	-	
	21 [Komponente] Förderung der beruflichen Bildung und Beschäftigung zum Schutz des kulturellen Erbes -	3,40	3,40	-	-	-	
	22 Berufsbildungspraktika	36,75	0,36*	0,07	0,00	36,31	
	78 Zusatzausbildung für ehemalige Praktikanten - FC (Madeira)	0,02	0,02	0,00	-	-	
	98 Vermittlungsprogramme (Azoren)	0,11	0,11	-	-	-	
	105 Praktische Aus- und Weiterbildung zur Förderung der sozioprofessionellen Integration	0,57	:	:	:	0,57	
2.3	9 Ausbildungs- und Beschäftigungsprogramme für Jugendliche, Fachleute, Führungskräfte und Erwachsene	9,33	9,33	-	-	-	
	20 Programme der beruflichen Bildung in Werkstätten	20,86	:	:	:	20,86	
	112 Aus- und Weiterbildung und Beschäftigung für Jugendliche (Madeira)	0,12	0,08	0,03	0,00	-	
	113 Aus- und Weiterbildung und Beschäftigung für Erwachsene (Madeira)	0,12	0,08	0,03	0,00	-	
2.4	7 Lehrlingsausbildung für Jugendliche	94,15	89,28	2,28	:	2,59	
Kategorie insgesamt 2 - Aus- und Weiterbildung		233,53*	104,26*	7,30*	0,15	121,82	
Kategorie insgesamt 2 - Aus- und Weiterbildung (ohne Unterkategorie 2.4)		139,39*	14,98*	5,02*	0,15	119,24	3
3 - Arbeitsplatztausch und Job-Sharing							
3							
Kategorie insgesamt 3 - Arbeitsplatztausch und Job-Sharing		-	-	-	-	-	


B.3.12 Ausgaben nach Eingriffsart (detaillierte Ländertabellen): Portugal, 1999

Euro (Millionen)

 Kategorie, Nummer und Name der Maßnahme		18.1 Insgesamt	18.2 Transfers an Einzel- personen	18.3 Transfers an Arbeitgeber	18.4 Transfers an Dienst- leistungs- anbieter	Nicht spezifiz.	An- merk.
4 - Beschäftigungsanreize							
4	96 [Komponente] Eingliederungsfirmen -	4,88*	-	4,88*	-	-	1
	101 Anreize zur Förderung der räumlichen Mobilität	n.s.	n.s.	n.s.	n.s.	n.s.	4,5
4.1	23 Beihilfen für unbefristete Arbeitsverträge	16,34	-	16,34	-	-	
	24 Lokale Beschäftigungsinitiativen (ILE)	24,13	-	24,13	-	-	
	29 Arbeitsbeschaffung für Jugendliche durch Befreiung von Sozialabgaben	n.s.	n.s.	n.s.	n.s.	n.s.	4,5
	37 Befreiung von Sozialabgaben zur Förderung der Einstellung von Langzeitarbeitslosen	n.s.	n.s.	n.s.	n.s.	n.s.	4,6
	54 Unterstützung bei der Arbeitssuche	0,48	0,48	-	-	-	
	62 Lohnausgleich	n.s.	n.s.	n.s.	n.s.	n.s.	4,6
	80 Lokale Beschäftigungsinitiativen (ILE) (Madeira)	0,58	-	0,58	-	-	
	106 Prämie für gesellschaftliche und berufliche Integration	0,07	-	0,07	-	-	
	107 Beschäftigungsanreiz	0,00	:	:	:	0,00	
Mixed	87 Employment incentives (Açores)	0,10	-	0,10	-	-	
Kategorie insgesamt 4 - Beschäftigungsanreize		46,59*	0,48	46,11*	-	0,00	
5 - Eingliederung von Behinderten							
5.1	31 Senkung der Sozialbeiträge zur Erleichterung der beruflichen Eingliederung von Behinderten	0,85*	-	0,85*	-	-	4,7
	68 Förderung der beruflichen Eingliederung von Behinderten	2,98	:	:	:	2,98	
	69 Selbständigkeit für Behinderte	0,84	0,84	-	-	-	
	91 Finanzielle Unterstützung für die berufliche Eingliederung von Behinderten - Entschädigung für Arbeitgeber (Azoren)	0,04	-	0,04	-	-	
	92 Arbeitsselbständigkeit für die Behinderten (Azoren)	0,02	0,02	-	-	-	
5.2	33 Programm für geschützte Beschäftigung	3,17	:	:	:	3,17	
5.3	34 Berufsvorbereitungsprogramm für Behinderte	5,01	-	-	5,01	-	
	84 Regionales Berufsausbildungszentrum für Behinderte (Madeira)	0,86	0,40	-	0,47	-	
Kategorie insgesamt 5 - Eingliederung von Behinderten		13,76*	1,26	0,89*	5,47	6,14	
6 - Direkte Beschäftigungsschaffung							
6.1	97 INTEGRA - Programm zur Eingliederung von Erwachsenen (Azoren)	0,17	-	0,17	-	-	
6.2	3 Beschäftigungsprogramm für Empfänger von Arbeitslosenunterstützung	6,88	6,88	-	-	-	
	4 Beschäftigungsprogramm für bedürftige Arbeitslose	47,18	:	:	:	47,18	
	86 Programm zur vorübergehenden Vermittlung von Empfängern von Arbeitslosenunterstützung (Azoren)	0,01	-	0,01	-	-	
	89 Beschäftigungsprogramm für vorübergehend Arbeitslose (Azoren)	0,28	0,28	-	-	-	
	110 Programm zur Beschäftigungsschaffung für erwachsene Arbeitslose (Madeira)	0,55	0,45	0,09	0,00	-	
	111 Berufserfahrung für Jugendliche (Madeira)	0,21	0,17	0,04*	0,00	-	
	114 Beschäftigungsprogramm für Arbeitslose - PROSA (Azoren)	0,69	0,69	-	-	-	
Kategorie insgesamt 6 - Direkte Beschäftigungsschaffung		55,97	8,47	0,32*	0,01	47,18	
7 - Gründungsinitiativen							
7	21 [Komponente] Förderung der beruflichen Bildung und Beschäftigung zum Schutz des kulturellen Erbes -	0,06	0,06	-	-	-	
	25 Gründerbeihilfe	7,50	7,50	-	-	-	8
	26 Gründerinitiative	4,00	4,00	-	-	-	
	81 Gründerinitiative - ACPE (Madeira)	0,07	0,07	-	-	-	
	90 Lokale Initiativen zur Schaffung von Arbeitsplätzen (Azoren)	0,07	0,07	-	-	-	
	108 Arbeitsanreize zur Selbständigkeit	0,06	0,06	-	-	-	
Kategorie insgesamt 7 - Gründungsinitiativen		11,77	11,77	-	-	-	

B.3.12 Ausgaben nach Eingriffsart (detaillierte Ländertabellen): Portugal, 1999

Euro (Millionen)


 Kategorie, Nummer und Name der Maßnahme			18.1 Insgesamt	18.2 Transfers an Einzel- personen	18.3 Transfers an Arbeitgeber	18.4 Transfers an Dienst- leistungs- anbieter	Nicht spezifiz.	An- merk.
8 - Einkommensunterstützung für Arbeitslose								
8.1	75	Arbeitslosenschutzsystem / Arbeitslosengeld	502,69	502,69	-	-	-	
	76	Arbeitslosenschutzsystem / Arbeitslosenhilfe	217,96	217,96	-	-	-	
8.2	1	Kurzarbeit oder vorübergehende Einstellung der Arbeit	0,20	0,20	-	-	-	
8.3	104	Teilweise Zahlung der Arbeitslosenunterstützung	n.s.	n.s.	n.s.	n.s.	n.s.	
8.4	109	Entschädigung für Beendigung des Arbeitsvertrages	10,78	10,78	-	-	-	
8.5	61	Insolvenzgeld	0,01	0,01	-	-	-	
Kategorie insgesamt 8 - Einkommensunterstützung für Arbeitslose			731,64	731,64	-	-	-	
9 - Vorruhestand								
9.2	41	Vorruhestand für ältere Arbeitslose	188,17*	188,17*	-	-	-	4,7
	44	Vorruhestandsregelungen	n.s.	n.s.	n.s.	n.s.	n.s.	4,6
Kategorie insgesamt 9 - Vorruhestand			188,17*	188,17*	-	-	-	

Anmerkungen

- 1 Gemischte Maßnahme (Kategorien 2 und 4), für die eine Aufschlüsselung der Ausgaben in die einzelnen Komponenten nicht bekannt ist. Die Gesamtausgaben für die Maßnahme werden hier gleichmäßig auf die beiden Kategorien aufgeteilt dargestellt.
- 2 Die Ausgaben beziehen sich auf Erstattungen nur durch IEFP. Die ESF-Beträge sind nicht enthalten (im Unterschied zu 1998).
- 3 Die Daten über die Lehrlingsausbildung (Kategorie 2.4) gelten als nicht zwischen den Ländern vergleichbar, so dass die Aggregate für die Aus- und Weiterbildung nur ohne diese Unterkategorie zu behandeln sind.
- 4 Die Maßnahme wurde vorher vom Sozialversicherungs-Institut verwaltet. Im Jahre 1999 ging die Verantwortung zum Informatik- und Statistik-Institut für Solidarität über. Als Folge der Umorganisation sind keine Angaben zu den Ausgaben für die Zeit vor 1999 verfügbar.
- 5 Die Höhe der Ausgaben ist nicht bekannt. Aufgrund von historischen Daten (1997 oder früher) kann jedoch angenommen werden, dass die Werte im Vergleich zu den Gesamtausgaben klein sind.
- 6 Die Höhe der Ausgaben ist nicht bekannt. Darüber hinaus sind keine historischen Werte verfügbar. Um eine Ermittlung der Gesamtwerte für diese Kategorie zu ermöglichen, wurde angenommen, dass die fehlenden Werte im Vergleich zu den Gesamtausgaben klein sind.
- 7 Die Daten beziehen sich auf das Jahr 1998.
- 8 Umfasst nur die Ausgaben für IEFP und DFRP. Zur Maßnahme IIES (Informatic and Statistical Institute for Solidarity) sind keine Angaben verfügbar (siehe Fußnote 4), sodass der Wert für die Gesamtausgaben zu niedrige ist.


B.3.13 Ausgaben nach Eingriffsart (detaillierte Ländertabellen): Suomi/Finland, 1999

Euro (Millionen)

 Kategorie, Nummer und Name der Maßnahme		18.1 Insgesamt	18.2 Transfers an Einzel- personen	18.3 Transfers an Arbeitgeber	18.4 Transfers an Dienst- leistungs- anbieter	Nicht spezifiz.	An- merk.
0 - Allgemeine Dienste der öffentlichen Arbeitsverwaltung							
0	18 Arbeitsvermittlungsstellen (öffentliche Arbeitsverwaltung)	99,72	-	-	99,72	-	1
	21 Ausbildungs- und Berufsinformationseinrichtungen	7,43	-	-	7,43	-	1
	5 Zulage zur Förderung der Mobilität	1,76	1,76	-	-	-	-
Kategorie insgesamt 0 - Allgemeine Dienste der öffentlichen Arbeitsverwaltung		108,92	1,76	-	107,16	-	-
1 - Intensive Beratung und Unterstützung der Arbeitsuche							
1	20 Berufsberatung	11,38	-	-	11,38	-	1
Kategorie insgesamt 1 - Intensive Beratung und Unterstützung der Arbeitsuche		11,38	-	-	11,38	-	-
2 - Aus- und Weiterbildung							
2.1	17 Unterstützung von Aus- und Weiterbildungsmaßnahmen von Langzeitarbeitslosen auf eigene Initiative	18,33	18,33	-	-	-	-
	24 Erwachsenenbildungszulage aus dem Fonds für Aus- und Weiterbildung und Entschädigungen für betriebsbedingte Entlassungen	3,42	3,42	-	-	-	-
	6 Arbeitsmarktbezogene Aus- und Weiterbildung	454,40	241,46	-	212,94	-	-
2.2	12 Beschäftigungsbeihilfe für Praktika	6,44	6,44	-	-	-	-
	15 Praktikantentätigkeit mit Beschäftigungsbeihilfe	57,41	57,41	-	-	-	-
2.4	7 Förderung der Lehrlingsausbildung	41,52	-	41,52	-	-	2
Kategorie insgesamt 2 - Aus- und Weiterbildung		581,52	327,06	41,52	212,94	-	-
Kategorie insgesamt 2 - Aus- und Weiterbildung (ohne Unterkategorie 2.4)		540,00	327,06	-	212,94	-	3
3 - Arbeitsplatztausch und Job-Sharing							
3.1	16 Arbeitsplatztausch	43,77	43,77	-	-	-	4
3.2	13 Zulage für Teilzeitarbeit	32,10	32,10	-	-	-	-
Kategorie insgesamt 3 - Arbeitsplatztausch und Job-Sharing		75,87	75,87	-	-	-	-
4 - Beschäftigungsanreize							
4.1	10 Beschäftigungsbeihilfe, private Unternehmen	27,94	-	27,94	-	-	-
	35 Kombinierte Beihilfe	98,65	-	98,65	-	-	-
Kategorie insgesamt 4 - Beschäftigungsanreize		126,58	-	126,58	-	-	-
5 - Eingliederung von Behinderten							
5.2	34 Geschützte Beschäftigung	25,87*	-	25,87*	-	-	5
5.3	22 Berufliche Wiedereingliederungsstellen (Fördermaßnahmen der Arbeitsverwaltung)	16,86	7,38	-	9,48	-	6
	25 Wiedereingliederungsmaßnahmen der Sozialversicherungsanstalt	44,42	19,49	-	24,93	-	6
	26 Wiedereingliederungsmaßnahmen im Rahmen der betrieblichen Altersversorgung	17,24	14,42	-	2,81	-	6
	27 Wiedereingliederungsmaßnahmen der Unfallversicherung	9,33*	:	:	:	9,33	6
Kategorie insgesamt 5 - Eingliederung von Behinderten		113,72*	41,29	25,87*	37,22	9,33	-
6 - Direkte Beschäftigungsschaffung							
6.2	8 Zeitarbeit bei Behörden	107,70	-	107,70	-	-	-
	9 Beschäftigungsbeihilfe, Städte	111,44	-	111,44	-	-	-
Kategorie insgesamt 6 - Direkte Beschäftigungsschaffung		219,15	-	219,15	-	-	-
7 - Gründungsinitiativen							
7	11 Zuschüsse für Unternehmensgründer	17,26	17,26	-	-	-	-
Kategorie insgesamt 7 - Gründungsinitiativen		17,26	17,26	-	-	-	-

B.3.13 Ausgaben nach Eingriffsart (detaillierte Ländertabellen): Suomi/Finland, 1999

Euro (Millionen)


 Kategorie, Nummer und Name der Maßnahme		18.1 Insgesamt	18.2 Transfers an Einzel- personen	18.3 Transfers an Arbeitgeber	18.4 Transfers an Dienst- leistungs- anbieter	Nicht spezifiz.	An- merk.
8 - Einkommensunterstützung für Arbeitslose							
8.1	1 Einkommensabhängige Arbeitslosenhilfe	1.276,28	1.276,28	-	-	-	
	2 Grundbetrag der Arbeitslosenhilfe	76,53	76,53	-	-	-	
	4 Beschäftigungsbeihilfe (passive Komponente)	723,97	723,97	-	-	-	7
8.2	30 Einkommensabhängige angepasste Arbeitslosenhilfe als teilweise Zahlung der Arbeitslosenunterstützung	3,45	3,45	-	-	-	
	32 Angepasste Beschäftigungsbeihilfe und Grundbetrag der Arbeitslosenhilfe als teilweise Zahlung der Arbeitslosenunterstützung	0,07	0,07	-	-	-	
8.3	31 Einkommensabhängige angepasste Arbeitslosenhilfe als Teilzeitarbeitslosenunterstützung	131,27	131,27	-	-	-	
	33 Angepasste Beschäftigungsbeihilfe und Grundbetrag der Arbeitslosenhilfe als Teilzeitarbeitslosenunterstützung	46,24	46,24	-	-	-	
8.4	23 Entlassungsabfindung	14,01	14,01	-	-	-	
8.5	28 Zahlungssicherheit	11,75	11,75	-	-	-	8
Kategorie insgesamt 8 - Einkommensunterstützung für Arbeitslose		2.283,56	2.283,56	-	-	-	
9 - Vorruhestand							
9.2	3 Arbeitslosenrente	562,59	562,59	-	-	-	
Kategorie insgesamt 9 - Vorruhestand		562,59	562,59	-	-	-	

Anmerkungen

- Die Ausgaben beziehen sich auf die Betriebskosten der Maßnahme im Rahmen des gesamten Aufgabenspektrums der öffentlichen Arbeitsverwaltungen. Die Aufschlüsselung der Kosten geht auf ein System zur Überwachung der für jede einzelne Maßnahme der öffentlichen Arbeitsverwaltungen aufgewendeten Arbeitszeit zurück.
- Unter die Ausgaben fallen lediglich die vom Arbeitsministerium gezahlten Beihilfen zur Förderung der Einstellung von Arbeitslosen als Lehrlinge.
- Die Daten über die Lehrlingsausbildung (Kategorie 2.4) gelten als nicht zwischen den Ländern vergleichbar, so dass die Aggregate für die Aus- und Weiterbildung nur ohne diese Unterkategorie zu behandeln sind.
- Die Ausgaben stellen Zahlungen an Personen dar, die von ihrer Arbeit vorübergehend freigestellt sind, und umfassen Einkommensbeihilfen (70 % des Anspruchs auf Arbeitslosenunterstützung) und gegebenenfalls auch Bildungsbeihilfen.
- Bei den Daten handelt es sich um eine grobe Schätzung der für geschützte Werkstätten aufgewendeten öffentlichen Mittel. Einkommen aus Geschäftstätigkeit in Höhe von mehr als der Hälfte der Einnahmen wird nicht mit aufgenommen.
- Die Ausgaben umfassen Wiedereingliederungsbeihilfen und die Kosten verschiedener Rehabilitationsmaßnahmen. Die berufliche Wiedereingliederung wird auf ein Drittel der gesamten Rehabilitationsmaßnahmen (medizinischer und beruflicher Art) geschätzt.
- Nur passive Zahlungen (Einkommensbeihilfe). Zahlungen zur Beschäftigungsförderung an Personen, die an aktiven Maßnahmen teilnehmen, sind unter der entsprechenden Maßnahme ausgewiesen.
- Nettostaatsausgaben (Auszahlungen abzüglich Erstattungen an den Staat).


B.3.14 Ausgaben nach Eingriffsart (detaillierte Ländertabellen): Sverige, 1999

Euro (Millionen)

 Kategorie, Nummer und Name der Maßnahme		18.1 Insgesamt	18.2 Transfers an Einzel- personen	18.3 Transfers an Arbeitgeber	18.4 Transfers an Dienst- leistungs- anbieter	Nicht spezifiz.	An- merk.
0 - Allgemeine Dienste der öffentlichen Arbeitsverwaltung							
0	19 Arbeitsvermittlungsstelle	223,67*	-	-	223,67*	-	1
	20 Berufsberatungsstelle	103,33*	-	-	103,33*	-	1
Kategorie insgesamt 0 - Allgemeine Dienste der öffentlichen Arbeitsverwaltung		326,99*	-	-	326,99*	-	
1 - Intensive Beratung und Unterstützung der Arbeitsuche							
1	14 Berufliche Wiedereingliederung	154,93*	65,67	-	89,26*	-	1
Kategorie insgesamt 1 - Intensive Beratung und Unterstützung der Arbeitsuche		154,93*	65,67	-	89,26*	-	
2 - Aus- und Weiterbildung							
2.1	1 Berufliche Aus- und Weiterbildung im Rahmen des regulären Bildungssystems	51,04	51,04	-	-	-	
	2 Arbeitsmarktbezogene Ausbildung außerhalb des regulären Systems	889,90	457,08	-	432,81	-	
	6 Computerzentren / Aktivitätszentren	95,16	84,16	-	11,00	-	2
	11 Ausbildung am Arbeitsplatz, betriebliche Ausbildung.	7,37	-	7,37	-	-	
	22 Ausbildungsbeihilfe für Arbeitslose	117,73	117,73	-	-	-	
	32 Schwedisches nationales IT-Ausbildungsprogramm (SwIT)	89,15	37,32	-	51,83*	-	3
	39 Erwachsenenbildungsinitiative	375,99	-	-	375,99	-	2
	41 [Komponente] Spezielle Ausbildungsbeihilfe (UBS) - Arbeitslosen	522,94	522,94	-	-	-	
2.2	3 Stipendien für internationale Praktika	3,52	3,18	:	:	0,34	
2.3	25 Projektarbeit	6,81	6,81	-	-	-	
Kategorie insgesamt 2 - Aus- und Weiterbildung		2.159,60	1.280,25	7,37	871,64*	0,34	
Kategorie insgesamt 2 - Aus- und Weiterbildung (ohne Unterkategorie 2.4)		2.159,60	1.280,25	7,37	871,64*	0,34	4
3 - Arbeitsplatztausch und Job-Sharing							
3.1	41 [Komponente] Spezielle Ausbildungsbeihilfe (UBS) - Arbeitnehmer mit vorgesehenem Ersatz	145,85	145,85	-	-	-	
Kategorie insgesamt 3 - Arbeitsplatztausch und Job-Sharing		145,85	145,85	-	-	-	
4 - Beschäftigungsanreize							
4.1	15 Zulage zur Förderung der Mobilität	31,42	31,42	-	-	-	5
	7 Städtisches Jugendprogramm	27,67	-	-	27,67	-	
	31 Entwicklungsgarantie für Jugendliche	47,86	25,52	-	22,34	-	
	33 Individuelle Einstellungszulage	99,92	-	99,92	-	-	
	35 Entwurf zur Annahme einer Arbeitsstelle	468,77	453,68	15,08	-	-	
	36 Allgemeiner Einstellungsanreiz	0,68	-	0,68	-	-	
	37 Erweiterter Einstellungsanreiz	0,79	-	0,79	-	-	
Kategorie insgesamt 4 - Beschäftigungsanreize		677,12	510,62	116,48	50,02	-	
5 - Eingliederung von Behinderten							
5.1	12 Lohnzuschüsse	653,42	-	653,42	-	-	
	38 Hilfs- und Unterstützungsprogramme bei der Einstellung von Behinderten	4,88	-	-	4,88	-	6
	40 Zuschüsse zur Anpassung des Arbeitsplatzes	16,67	11,57*	5,10*	-	-	
5.2	13 Staatlich geschützte Beschäftigung	77,92	-	77,92	-	-	
	21 Samhall	483,40	-	483,40	-	-	
Kategorie insgesamt 5 - Eingliederung von Behinderten		1.236,28	11,57*	1.219,84*	4,88	-	
6 - Direkte Beschäftigungsschaffung							
6.2	8 Ressource Arbeit	48,32	-	48,32	-	-	
	10 Zeitarbeit im öffentlichen Sektor für ältere Arbeitslose	125,90	123,29	2,61	-	-	
Kategorie insgesamt 6 - Direkte Beschäftigungsschaffung		174,21	123,29	50,93	-	-	

B.3.14 Ausgaben nach Eingriffsart (detaillierte Ländertabellen): Sverige, 1999

Euro (Millionen)


 Kategorie, Nummer und Name der Maßnahme	18.1 Insgesamt	18.2 Transfers an Einzel- personen	18.3 Transfers an Arbeitgeber	18.4 Transfers an Dienst- leistungs- anbieter	Nicht spezifiz.	An- merk.
7 - Gründungsinitiativen 7 9 Beihilfen für Unternehmensgründer Kategorie insgesamt 7 - Gründungsinitiativen	154,71	148,69	-	6,01	-	
8 - Einkommensunterstützung für Arbeitslose 8.5 30 Lohngarantie Mixed 16 Arbeitslosenversicherung Kategorie insgesamt 8 - Einkommensunterstützung für Arbeitslose	3.635,02	3.635,02	-	-	-	7
9 - Vorruhestand 9.1 34 Generationswechsel 9.2 29 Übergangsgeld Kategorie insgesamt 9 - Vorruhestand	213,12	213,12	-	-	-	

Anmerkungen

- 1 Schätzung auf Basis der Zahl der Angestellten des AMI im Rahmen der Aktion multipliziert mit den durchschnittlichen jährlichen Lohnkosten.
- 2 Die Maßnahme bietet IT-Training für Arbeitslose und Beschäftigte an. Die hier angegebenen Ausgaben beziehen sich nur auf die Ausbildungsbeihilfen für Arbeitslose und 75% der gesamten Kurskosten (an dem Programm nehmen mindestens 75% Arbeitslose teil).
- 3 Transfers an Dienstleistungsanbieter bestehen aus den im Zusammenhang mit der Maßnahme getätigten Investitionen und den Löhnen/Gehältern.
- 4 Die Daten über die Lehrlingsausbildung (Kategorie 2.4) gelten als nicht zwischen den Ländern vergleichbar, so dass die Aggregate für die Aus- und Weiterbildung nur ohne diese Unterkategorie zu behandeln sind. Hier werden zu Kategorie 2.4 keine Informationen mitgeteilt, so dass die Gesamtsumme für die Aus- und Weiterbildung davon unberührt bleibt.
- 5 Die Ausgaben umfassen einige Fahrtkostenerstattungen für Bewerbungsgespräche, die in der Regel unter Kategorie 1 fallen.
- 6 Die Ausgaben beziehen sich nur auf Gehälter und Reisekosten für Mentoren/Berater. Die Teilnehmer können auch Aktivitätsbeihilfen erhalten, die unter den Maßnahmen S-14 und S-35 erfasst wurden.
- 7 Die Ausgabewerte enthalten sowohl die Leistungen für Voll- als auch für Teilzeitarbeitslose.


B.3.15 Ausgaben nach Eingriffsart (detaillierte Ländertabellen): United Kingdom, 1999

Euro (Millionen)

 Kategorie, Nummer und Name der Maßnahme		18.1 Insgesamt	18.2 Transfers an Einzel- personen	18.3 Transfers an Arbeitgeber	18.4 Transfers an Dienst- leistungs- anbieter	Nicht spezifiz.	An- merk.	
0 - Allgemeine Dienste der öffentlichen Arbeitsverwaltung								
0	9	Arbeits- und Stellenvermittlung und beratende Funktionen		378,72*	-	-	378,72*	-
Kategorie insgesamt 0 - Allgemeine Dienste der öffentlichen Arbeitsverwaltung		378,72*	-	-	378,72*	-	-	
1 - Intensive Beratung und Unterstützung der Arbeitsuche								
1	1	[Komponente] New Deal für 18- bis 24-Jährige - Zugang & Übergang		168,42*	-	-	168,42*	-
	10	New Deal für Partner von Arbeitslosen (NDPU)		7,57	-	-	7,57	-
	8	Beihilfe für Arbeitssuchende (JSA) - Bewerbungsgespräche		-	-	-	-	1
	14	Programm für Reisekosten bei Bewerbungsgesprächen		1,51	1,51	-	-	-
	16	Anstellung auf Probe		0,45	:	:	:	0,45
	20	Jobfinder/Jobfinder Plus		7,35*	-	-	7,35*	-
	22	Einrichtungen, die Programme zur Beratung und Unterstützung der Arbeitsuche anbieten (sowie andere Möglichkeiten zur Arbeitsuche: Jobclub, Jobplan)		49,99	-	-	49,99	-
	23	PACTS - Vermittlungseinschätzung und Beratungsteams		-	-	-	-	1
Kategorie insgesamt 1 - Intensive Beratung und Unterstützung der Arbeitsuche		235,31*	1,51	-	233,34*	0,45	2	
2 - Aus- und Weiterbildung								
2.1	1	[Komponente] New Deal für 18- bis 24-Jährige - Option allgemeine und berufliche Bildung		124,96*	60,17*	-	64,81*	-
2.3	4	Ausbildung am Arbeitsplatz für Erwachsene (WBLA)		502,94	:	:	:	502,94
2.4	5	Ausbildung am Arbeitsplatz für Jugendliche (WBTYP)		1.455,79	-	-	1.455,79	-
Kategorie insgesamt 2 - Aus- und Weiterbildung		2.083,69*	60,17*	-	1.520,60*	502,94	2	
Kategorie insgesamt 2 - Aus- und Weiterbildung (ohne Unterkategorie 2.4)		627,90*	60,17*	-	64,81*	502,94	2,3	
3 - Arbeitsplatztausch und Job-Sharing								
3				-	-	-	-	-
Kategorie insgesamt 3 - Arbeitsplatztausch und Job-Sharing		-	-	-	-	-	-	
4 - Beschäftigungsanreize								
4.1	1	[Komponente] New Deal für 18- bis 24-Jährige - Option Beschäftigung		69,24*	-	63,78*	5,47*	-
	29	Zuschuss für Personen, die einen Arbeitsplatz gefunden haben		6,06	6,06	-	-	-
Kategorie insgesamt 4 - Beschäftigungsanreize		75,30*	6,06	63,78*	5,47*	-	2	
5 - Eingliederung von Behinderten								
5	24	Wiedereingliederung in den Arbeitsmarkt (Vorbereitung auf die berufliche Tätigkeit)		15,15	-	-	15,15	-
5.1	31	Zugang zur Arbeit		36,36	:	:	:	36,36
	32	Programm "Einführung am Arbeitsplatz" (JIS)		1,51	-	1,51	-	-
5.3	12	New Deal für Behinderte		30,30	:	:	:	30,30
Mixed	33	Unterstützte Beschäftigung (einschließlich Remploy)		237,84	-	237,84	-	-
Kategorie insgesamt 5 - Eingliederung von Behinderten		321,15	-	239,35	15,15	66,65	-	
6 - Direkte Beschäftigungsschaffung								
6.2	1	[Komponente] New Deal für 18- bis 24-Jährige - Optionen freiwilliger Sektor und Umweltschutzgruppe		185,45*	52,38*	61,28*	71,79*	-
Kategorie insgesamt 6 - Direkte Beschäftigungsschaffung		185,45*	52,38*	61,28*	71,79*	-	2	
7 - Gründungsinitiativen								
7	36	Initiative junge Unternehmen (YEI)		6,06	6,06	-	-	-
Kategorie insgesamt 7 - Gründungsinitiativen		6,06	6,06	-	-	-	-	

B.3.15 Ausgaben nach Eingriffsart (detaillierte Ländertabellen): United Kingdom, 1999

Euro (Millionen)


 Kategorie, Nummer und Name der Maßnahme	18.1 Insgesamt	18.2 Transfers an Einzel- personen	18.3 Transfers an Arbeitgeber	18.4 Transfers an Dienst- leistungs- anbieter	Nicht spezifiz.	An- merk.
8 - Einkommensunterstützung für Arbeitslose 8.1 3 Zuschuss für Arbeitssuchende (JSA): Zahlungen Kategorie insgesamt 8 - Einkommensunterstützung für Arbeitslose	7.589,52	7.589,52	-	-	-	4
9 - Vorruhestand 9 Kategorie insgesamt 9 - Vorruhestand	-	-	-	-	-	-
Gemischte Maßnahmen Mixed 2 New Deal für ab 25-Jährige 11 New Deal für Alleinerziehende (NDLP) 37 New Deal 50+ 35 Beschäftigungsgebiete Kategorie insgesamt - Gemischte Maßnahmen	136,34	:	:	:	136,34	5
	60,59	:	:	:	60,59	6
	7,57	:	:	:	7,57	6
	4,54	:	:	:	4,54	7
	209,05	-	-	-	209,05	

Anmerkungen

- 1 Die Maßnahme bezieht sich auf eine Aktion der öffentlichen Arbeitsverwaltung. Die Ausgaben wurden unter Kategorie 0 erfasst.
- 2 Der Gesamtwert für die Kategorie ist unterschätzt, da die Ausgabewerte bei den gemischten Maßnahmen nicht in die einzelnen Komponenten aufgeschlüsselt werden können.
- 3 Die Daten über die Lehrlingsausbildung (Kategorie 2.4) gelten als nicht zwischen den Ländern vergleichbar, so dass die Aggregate für die Aus- und Weiterbildung nur ohne diese Unterkategorie zu behandeln sind.
- 4 Die Ausgaben beziehen sich auf Großbritannien (d.h. auf das Vereinigte Königreich ohne Nordirland) und können mit den Teilnehmerdaten, die sich auf das gesamte Vereinigte Königreich beziehen, nicht verglichen werden.
- 5 Gemische Maßnahme mit Aktionen in den Kategorien 1, 2 und 4. Die Aufschlüsselung der Ausgaben nach Kategorien ist nicht bekannt.
- 6 Gemische Maßnahme mit Aktionen in den Kategorien 1 und 4. Die Aufschlüsselung der Ausgaben nach Kategorien ist nicht bekannt.
- 7 Gemische Maßnahme mit Aktionen in den Kategorien 1, 2 und 6. Die Aufschlüsselung der Ausgaben nach Kategorien ist nicht bekannt.


B.3.16 Ausgaben nach Eingriffsart (detaillierte Ländertabellen): Norway, 1999

Euro (Millionen)

 Kategorie, Nummer und Name der Maßnahme	18.1 Insgesamt	18.2 Transfers an Einzel- personen	18.3 Transfers an Arbeitgeber	18.4 Transfers an Dienst- leistungs- anbieter	Nicht spezifiz.	An- merk.
0 - Allgemeine Dienste der öffentlichen Arbeitsverwaltung						
0 2 Arbeitsvermittlungsstellen	:	:	:	:	:	
0 3 Berufsberatung	:	:	:	:	:	
Kategorie insgesamt 0 - Allgemeine Dienste der öffentlichen Arbeitsverwaltung	:	:	:	:	:	
1 - Intensive Beratung und Unterstützung der Arbeitsuche						
1 4 Arbeits-Clubs ("Job Clubs")	1,42	1,42	-	-	-	
Kategorie insgesamt 1 - Intensive Beratung und Unterstützung der Arbeitsuche	1,42	1,42	-	-	-	
2 - Aus- und Weiterbildung						
2.1 7 Arbeitsmarktbezogene Aus- und Weiterbildung	86,75	21,90	-	64,85	-	
2.2 8 Praktikanten-/Finanzierungsprogramm	12,25	:	:	:	12,25	
2.2 9 Innerbetriebliche Ausbildung	1,54	-	1,54	-	-	
2.4 10 Lehrlingsausbildung bei staatlichen Stellen	0,91	0,91	-	-	-	
Kategorie insgesamt 2 - Aus- und Weiterbildung	101,45	22,81	1,54	64,85	12,25	
Kategorie insgesamt 2 - Aus- und Weiterbildung (ohne Unter-kategorie 2.4)	100,54	21,90	1,54	64,85	12,25	1
3 - Arbeitsplatztausch und Job-Sharing						
3.1 12 Arbeitsplätze für Vertretungen	2,04	-	2,04	-	-	
Kategorie insgesamt 3 - Arbeitsplatztausch und Job-Sharing	2,04	-	2,04	-	-	
4 - Beschäftigungsanreize						
4.1 5 Zulagen zur Förderung der Mobilität	1,68	1,68	-	-	-	
4.1 6 Lohnkostenzuschüsse für Arbeitgeber	39,20	-	39,20	-	-	
Kategorie insgesamt 4 - Beschäftigungsanreize	40,88	1,68	39,20	-	-	
5 - Eingliederung von Behinderten						
5.1 13 Innerbetriebliche Wiedereingliederung	7,62	-	7,62	-	-	
5.1 18 Eingliederungsbeihilfen	1,35	-	1,35	-	-	
5.1 19 Unterstützte Beschäftigung	12,19	-	12,19	-	-	
5.1 23 Klärung des Rehabilitationsbedarfs	9,57	-	9,57	-	-	
5.2 15 Berufsvorbereitende Ausbildung	20,70	-	20,70	-	-	
5.2 20 Geschützte Werkstätten (AMB) Phase 3	32,39	-	32,39	-	-	
5.2 24 Geschützte Werkstätten (AMB) Phase 2	59,09	-	59,09	-	-	
5.3 14 Beschäftigung von Erwerbsunfähigen im öffentlichen Sektor	35,76	-	35,76	-	-	
5.3 16 Gruppen zur Ausbildung am Arbeitsplatz	3,20	:	:	:	3,20	
5.3 21 Berufserfahrung durch normale Arbeitsplätze	103,08	103,08	-	-	-	
5.3 22 Ausbildung an normalen Schulen	455,44	455,44	-	-	-	
Kategorie insgesamt 5 - Eingliederung von Behinderten	740,39	558,51	178,68	-	3,20	
6 - Direkte Beschäftigungsschaffung						
6.2 11 Zeitarbeit im öffentlichen Sektor (KAJA)	0,01	-	0,01	-	-	
Kategorie insgesamt 6 - Direkte Beschäftigungsschaffung	0,01	-	0,01	-	-	
7 - Gründungsinitiativen						
7 25 Gründerinitiative	4,33	4,33	-	-	-	
Kategorie insgesamt 7 - Gründungsinitiativen	4,33	4,33	-	-	-	
8 - Einkommensunterstützung für Arbeitslose						
8.1 1 [Komponente] Arbeitslosenunterstützung - Arbeitslosengeld	655,99	655,99	-	-	-	
8.1 17 Spezielle Wiedereingliederungsmaßnahme (SPA)	11,95	10,46	1,49	-	-	
8.5 1 [Komponente] Arbeitslosenunterstützung - Insolvenzgeld	16,57	16,57	-	-	-	
Kategorie insgesamt 8 - Einkommensunterstützung für Arbeitslose	684,50	683,02	1,49	-	-	

B.3.16 Ausgaben nach Eingriffsart (detaillierte Ländertabellen): Norway, 1999

Euro (Millionen)

 Kategorie, Nummer und Name der Maßnahme	18.1 Insgesamt	18.2 Transfers an Einzel- personen	18.3 Transfers an Arbeitgeber	18.4 Transfers an Dienst- leistungs- anbieter	Nicht spezifiz.	An- merk.
9 - Vorruhestand 9						
Kategorie insgesamt 9 - Vorruhestand	-	-	-	-	-	-

Anmerkungen


1 Die Daten über die Lehrlingsausbildung (Kategorie 2.4) gelten als nicht zwischen den Ländern vergleichbar, so dass die Aggregate für die Aus- und Weiterbildung nur ohne diese Unterkategorie zu behandeln sind.

C TEILNEHMER

C.1 Bestände nach Eingriffsart, 1999

C.1.1 Bestände nach Kategorie

i. Kategorien 2-7^{1,2}

		<i>Zahl der Teilnehmer</i>																
		B	DK	D ³	EL	E	F	IRL	I	L	NL	A	P	FIN	S	UK ⁴	EU-15	NO
2	Aus- und Weiterbildung (ohne Unterkategorie 2.4)	64.726	44.668	519.016	83.006	21.084	:	22.109	:	:	:	:	:	51.832	270.026	53.829	:	6.636
3	Arbeitsplatztausch und Job-Sharing	90.348	96	-	-	19.397	-	-	-	-	205	153	-	10.628	15.424	-	136.251	118
4	Beschäftigungsanreize	104.310	34.346	129.567	47.106	1.841.354	684.832	33.588	:	:	116.954	:	:	13.966	61.764	11.769	:	3.041
5	Eingliederung von Behinderten	24.969	45.065	150.491	7.909	95.360	:	4.645	10.535	:	90.550	:	:	9.454	83.037	:	:	33.341
6	Direkte Beschäftigungsschaffung	111.513	5.244	429.745	-	:	485.951	36.143	145.797	:	84.819	:	:	20.067	10.723	17.049	:	1
7	Gründungsinitiativen	242	3.109	43.508	12.903	:	:	5.681	:	:	-	465	:	2.155	10.813	:	:	293
Kategorien 2-7 insgesamt		396.108	132.528	1.272.327	150.924	:	:	102.166	:	:	:	:	:	108.102	451.787	:	:	43.430
2.4	Spezielle Beihilfen für die Lehrlingsausbildung	-	-	164.697	7.587	-	350.268	2.042	280.704	:	162.000	:	4.600	8.433	-	289.775	:	36


1 Einige dieser Werte können geschätzt sein (oder Schätzwerte enthalten) oder werden entsprechend erläutert. Die Angaben zu IRL enthalten ein oder mehrere Werte aus dem Jahre 1998. Siehe die ausführlichen Ländertabellen in Kapitel C.3.

2 Die Angaben in der Unterkategorie 2.4 sind nicht länderübergreifend vergleichbar und werden daher getrennt behandelt (siehe Kapitel A.2)

3 In Deutschland umfasst das Sofortprogramm zum Abbau der Jugendarbeitslosigkeit Aktionen aus mehr als einer Kategorie. Eine Aufschlüsselung der Teilnehmer nach Kategorien ist jedoch nicht möglich. Die Gesamtwerte für die Kategorien 2-7 sind daher um bis zu 86591 Teilnehmer zu niedrig. Darüber hinaus sind die Gesamtwerte in den einzelnen Kategorien nicht mit den Gesamtwerten für die Ausgaben vergleichbar, da die Ausgaben für die verschiedenen Maßnahmen bekannt sind und in den entsprechenden Kategorien gebucht wurden. Siehe Tabellen B.3.3 und C.3.3 hinsichtlich weiterer Details.

4 Das System des Vereinigten Königreichs umfasst einige gemischte Maßnahmen mit Aktionen aus mehr als einer Kategorie. Die Teilnehmerdaten können dabei nicht nach den Komponenten aufgeschlüsselt werden. Die Gesamtwerte für die Kategorien 2-7 sind daher um bis zu 142180 Teilnehmer zu niedrig.

ii. Kategorien 8-9¹


		<i>Zahl der Teilnehmer</i>																
		B	DK	D	EL	E	F	IRL	I	L	NL	A	P	FIN	S	UK	EU-15	NO
8	Einkommensunterstützung für Arbeitslose	546.629	165.608	3.480.932	188.239	1.051.800	2.315.634	177.971	:	:	694.000	213.083	:	320.579	341.003	1.307.786	:	58.904
9	Vorruhestand	119.605	89.007	18.935	-	:	213.964	11.664	:	:	-	14.978	:	48.014	15.434	-	:	-
Kategorien 8-9 insgesamt		666.234	254.615	3.499.867	188.239	:	2.529.598	189.635	:	:	694.000	228.061	:	368.593	356.437	1.307.786	:	58.904

1 Einige dieser Werte können geschätzt sein (oder Schätzwerte enthalten) oder werden entsprechend erläutert. Siehe die ausführlichen Ländertabellen in Kapitel C.3.

C.1.2 Anteil der Bestände nach Kategorie

i. Kategorien 2-7¹


Anteil des Gesamtbestands in den Kategorien 2-7 in %

 eurostat	B	DK	D	EL	E	F	IRL	I	L	NL	A	P	FIN	S	UK	EU-15	NO
2 Aus- und Weiterbildung (ohne Unterkategorie 2.4)	16,3	33,7	40,8	55,0	:	:	21,6	:	:	:	:	:	47,9	59,8	:	:	15,3
3 Arbeitsplatztausch und Job-Sharing	22,8	0,1	-	-	:	:	-	:	:	:	:	:	9,8	3,4	:	:	0,3
4 Beschäftigungsanreize	26,3	25,9	10,2	31,2	:	:	32,9	:	:	:	:	:	12,9	13,7	:	:	7,0
5 Eingliederung von Behinderten	6,3	34,0	11,8	5,2	:	:	4,5	:	:	:	:	:	8,7	18,4	:	:	76,8
6 Direkte Beschäftigungsschaffung	28,2	4,0	33,8	-	:	:	35,4	:	:	:	:	:	18,6	2,4	:	:	0,0
7 Gründungsinitiativen	0,1	2,3	3,4	8,5	:	:	5,6	:	:	:	:	:	2,0	2,4	:	:	0,7
Kategorien 2-7 insgesamt	100,0	100,0	100,0	100,0	:	:	100,0	:	:	:	:	:	100,0	100,0	:	:	100,0

¹ Siehe Fußnoten zu Tabelle C.1.1.i hinsichtlich Erläuterungen zur Aufschlüsselung der Daten nach Kategorien und/oder Ländern.

ii. Kategorien 8-9¹

Anteil des Gesamtbestands in den Kategorien 8-9 in %


 eurostat	B	DK	D	EL	E	F	IRL	I	L	NL	A	P	FIN	S	UK	EU-15	NO
8 Einkommensunterstützung für Arbeitslose	82,0	65,0	99,5	100,0	:	91,5	93,8	:	:	100,0	93,4	:	87,0	95,7	100,0	:	100,0
9 Vorruhestand	18,0	35,0	0,5	-	:	8,5	6,2	:	:	-	6,6	:	13,0	4,3	-	:	-
Kategorien 8-9 insgesamt	100,0	100,0	100,0	100,0	:	100,0	100,0	:	:	100,0	100,0	:	100,0	100,0	100,0	:	100,0

¹ Siehe Fußnoten zu Tabelle C.1.1.ii hinsichtlich Erläuterungen zur Aufschlüsselung der Daten nach Kategorien und/oder Ländern.

C.2 Zugänge nach Eingriffsart, 1999

C.2.1 Zugänge nach Kategorie

i. Kategorien 2-7^{1,2}

		<i>Zahl der Teilnehmer</i>																
		B	DK	D ³	EL	E	F	IRL	I	L	NL	A	P	FIN	S	UK ⁴	EU-15	NO
2	Aus- und Weiterbildung (ohne Unterkategorie 2.4)	:	127.965	1.154.204	:	400.367	810.700	:	:	:	:	:	32.439	158.150	:	141.200	:	28.953
3	Arbeitsplatztausch und Job-Sharing	:	3	-	-	15.754	-	-	-	-	:	:	-	18.025	:	-	:	94
4	Beschäftigungsanreize	:	86.699	285.961	:	842.020	639.280	:	:	1.603	:	73.097	:	26.471	:	33.600	:	:
5	Eingliederung von Behinderten	:	:	141.079	:	31.803	:	:	:	737	5.550	30.120	:	:	:	:	:	24.514
6	Direkte Beschäftigungsschaffung	:	6.864	503.519	-	265.813	676.898	50.721	:	:	:	7.618	29.693	38.438	6.513	36.000	:	4
7	Gründungsinitiativen	:	781	98.114	:	36.571	43.281	:	:	14	-	709	3.985	4.548	15.730	:	:	722
Kategorien 2-7 insgesamt		:	:	2.182.877	:	1.592.328	:	:	:	:	:	:	:	:	:	:	:	:
2.4	Spezielle Beihilfen für die Lehrlingsausbildung	-	-	190.949	:	-	228.426	:	:	1.577	:	22.344	10.103	6.628	-	258.400	:	10


1 Einige dieser Werte können geschätzt sein (oder Schätzwerte enthalten) oder werden entsprechend erläutert. Siehe die ausführlichen Ländertabellen in Kapitel C.3.

2 Die Angaben in der Unterkategorie 2.4 sind nicht länderübergreifend vergleichbar und werden daher getrennt behandelt (siehe Kapitel A.2)

3 In Deutschland umfasst das Sofortprogramm zum Abbau der Jugendarbeitslosigkeit Aktionen aus mehr als einer Kategorie. Eine Aufschlüsselung der Teilnehmer nach Kategorien ist jedoch nicht möglich. Die Gesamtwerte für die Kategorien 2-7 sind daher um bis zu 219072 Teilnehmer zu gering. Darüber hinaus sind die Gesamtwerte in den einzelnen Kategorien nicht mit den Gesamtwerten für die Ausgaben vergleichbar, da die Ausgaben für die verschiedenen Maßnahmen bekannt sind und in den entsprechenden Kategorien gebucht wurden. Siehe Tabellen B.3.3 und C.3.3 hinsichtlich weiterer Details.

4 Das System des Vereinigten Königreichs umfasst einige gemischte Maßnahmen mit Aktionen aus mehr als einer Kategorie. Die Teilnehmerdaten können dabei nicht nach den Komponenten aufgeschlüsselt werden. Die Gesamtwerte für die Kategorien 2-7 sind daher um bis zu 233780 Teilnehmer zu niedrig.

ii. Kategorien 8-9¹


		<i>Zahl der Teilnehmer</i>																
		B	DK	D	EL	E	F	IRL	I	L	NL	A	P	FIN	S	UK	EU-15	NO
8	Einkommensunterstützung für Arbeitslose	:	485.363	:	:	2.993.451	:	:	:	:	:	:	:	755.365	721.124	3.098.872	:	:
9	Vorruhestand	:	:	16.075	-	:	67.817	:	:	:	-	:	:	12.089	:	-	:	-
Kategorien 8-9 insgesamt		:	:	:	:	:	:	:	:	:	:	:	:	767.454	:	3.098.872	:	:

1 Einige dieser Werte können geschätzt sein (oder Schätzwerte enthalten) oder werden entsprechend erläutert. Siehe die ausführlichen Ländertabellen in Kapitel C.3.

C.2.2 Anteil der Zugänge nach Kategorie

i. Kategorien 1-7¹

Anteil der Gesamtzugänge in den Kategorien 2-7 in %


 eurostat	B	DK	D	EL	E	F	IRL	I	L	NL	A	P	FIN	S	UK	EU-15	NO
2 Aus- und Weiterbildung (ohne Unterkategorie 2.4)	:	:	52,9	:	25,1	:	:	:	:	:	:	:	:	:	:	:	:
3 Arbeitsplatztausch und Job-Sharing	:	:	-	:	1,0	:	:	:	:	:	:	:	:	:	:	:	:
4 Beschäftigungsanreize	:	:	13,1	:	52,9	:	:	:	:	:	:	:	:	:	:	:	:
5 Eingliederung von Behinderten	:	:	6,5	:	2,0	:	:	:	:	:	:	:	:	:	:	:	:
6 Direkte Beschäftigungsschaffung	:	:	23,1	:	16,7	:	:	:	:	:	:	:	:	:	:	:	:
7 Gründungsinitiativen	:	:	4,5	:	2,3	:	:	:	:	:	:	:	:	:	:	:	:
Kategorien 2-7 insgesamt	:	:	100,0	:	100,0	:	:	:	:	:	:	:	:	:	:	:	:

69

¹ Siehe Fußnoten zu Tabelle C.2.1.i hinsichtlich Erläuterungen zur Aufschlüsselung der Daten nach Kategorien und/oder Ländern.

ii. Kategorien 8-9¹


Anteil der Gesamtzugänge in den Kategorien 2-7 in %

 eurostat	B	DK	D	EL	E	F	IRL	I	L	NL	A	P	FIN	S	UK	EU-15	NO
8 Einkommensunterstützung für Arbeitslose	:	:	:	:	:	:	:	:	:	:	:	:	98,4	:	100,0	:	:
9 Vorruhestand	:	:	:	:	:	:	:	:	:	:	:	:	1,6	:	-	:	:
Kategorien 8-9 insgesamt	:	:	:	:	:	:	:	:	:	:	:	:	100,0	:	100,0	:	:

¹ Siehe Fußnoten zu Tabelle C.2.1.ii hinsichtlich Erläuterungen zur Aufschlüsselung der Daten nach Kategorien und/oder Ländern.


C.3.1 Bestand, Zugänge und Abgänge nach Geschlecht, Alter und Eingriffsart (detaillierte Ländertabellen): Belgique/België, 1999

Zahl der Teilnehmer


 Kategorie, Nummer und Name der Maßnahme	Männer und Frauen						Frauen			An-merk.
	Insgesamt			Unter 25			Insgesamt			
	Bestand	Zugänge	Abgänge	Bestand	Zugänge	Abgänge	Bestand	Zugänge	Abgänge	
0 - Allgemeine Dienste der öffentlichen Arbeitsverwaltung										
0 1 Arbeitsämter (Fed, RF, RW, RB)	507.626	:	:	:	:	:	282.942	:	:	1
Kategorie insgesamt 0 - Allgemeine Dienste der öffentlichen Arbeitsverwaltung	507.626	:	:	:	:	:	282.942	:	:	
1 - Intensive Beratung und Unterstützung der Arbeitsuche										
1 2 Beratungsplan für Arbeitslose (RF, RW, RB)	9.483	:	:	:	:	:	:	:	:	
12 Berufliche Eingliederung (RW, RB)	83.092	:	:	83.092*	:	:	:	:	:	
25 Workshop zur aktiven Arbeitsuche (RW, RB, RF)	573	:	:	:	:	:	:	:	:	
30 Regionale Beschäftigungsmissionen (RW)	n.s.	n.s.	n.s.	n.s.	n.s.	n.s.	n.s.	n.s.	n.s.	
Kategorie insgesamt 1 - Intensive Beratung und Unterstützung der Arbeitsuche	93.148	:	:	:	:	:	:	:	:	
2 - Aus- und Weiterbildung										
2.1 3 Anreize für Arbeitslose, ihr Studium wieder aufzunehmen (Fed)	10.313	:	:	:	:	:	6.358	:	:	
40 Beruflichen Weiterbildung (RF)	10.093	:	34.675	3.257	:	10.927	5.496	:	18.842	
41 Beruflichen Weiterbildung (RW)	5.875	:	:	:	:	:	2.227	:	:	
42 Beruflichen Weiterbildung (RB)	1.976	:	:	:	:	:	1.063	:	:	
43 Beruflichen Weiterbildung (Fed)	-	-	-	-	-	-	-	-	-	2
2.2 7 Beihilfe für die Gründung, Erweiterung und Umstrukturierung von Unternehmen (RW, RB)	n.s.	n.s.	n.s.	n.s.	n.s.	n.s.	n.s.	n.s.	n.s.	
13 Ausbildungs- und Eingliederungsvertrag in Unternehmen (RW)	4.600	:	:	:	:	:	1.188	:	:	
29 Betreuung ("Monitoring") (RB)	7	6	7	6	:	:	1	:	:	
2.3 8 Duale Ausbildung (Fed)	19.857	:	:	19.857*	:	:	5.687	:	:	
9 Duale Ausbildung und "Sprungbrett"-Projekte (CFI)	10.355	:	:	10.355*	:	:	3.033	:	:	
10 Duale Ausbildung (RW)	1.650	:	:	1.650*	:	:	:	:	:	
11 Berufserfahrung mit Beratung ("Ausbildungsinself") (RF)	n.s.	n.s.	n.s.	n.s.	n.s.	n.s.	n.s.	n.s.	n.s.	
Kategorie insgesamt 2 - Aus- und Weiterbildung	64.726	:	:	:	:	:	:	:	:	
Kategorie insgesamt 2 - Aus- und Weiterbildung (ohne Unterkategorie 2.4)	64.726	:	:	:	:	:	:	:	:	3
3 - Arbeitsplatztausch und Job-Sharing										
3.1 32 Förderung der Wiedereingliederung von Arbeitslosen in den Arbeitsmarkt durch Umverteilung (RF)	1.778	:	:	:	:	:	1.338	:	:	
Mixed 15 Unterbrechung der beruflichen Tätigkeit und Ersatz durch Arbeitslose (Fed, RF)	88.570	:	:	:	:	:	76.088	:	:	
Kategorie insgesamt 3 - Arbeitsplatztausch und Job-Sharing	90.348	:	:	:	:	:	77.426	:	:	

C.3.1 Bestand, Zugänge und Abgänge nach Geschlecht, Alter und Eingriffsart (detaillierte Ländertabellen): Belgique/België, 1999

Zahl der Teilnehmer

 Kategorie, Nummer und Name der Maßnahme	Männer und Frauen						Frauen			An-merk.
	Insgesamt			Unter 25			Insgesamt			
	Bestand	Zugänge	Abgänge	Bestand	Zugänge	Abgänge	Bestand	Zugänge	Abgänge	
4 - Beschäftigungsanreize										
4 39 Teilzeitarbeit mit Einkommensgarantie	34.467	:	:	:	:	:	26.027	:	:	
4.1 16 Einstellungsbeihilfe (RB)	199	171	:	95	82*	:	81	70	:	
17 Einstellung von Arbeitslosen für besondere Projekte zu Gunsten von KMU (RW, RB)	566	:	:	:	:	:	178	:	:	
22 Pläne +1, +2 und +3 (Fed)	28.172	:	:	:	:	:	11.559	:	:	
23 Plan avantage à l'embauche (Fed)	33.103	:	:	:	:	:	14.531	:	:	
24 Vereinbarungen für Arbeit (Fed)	5.689	:	:	:	:	:	1.680	:	:	
26 Mobilitätszulage für Arbeitslose (RB)	1	:	:	:	:	:	-	:	:	4
28 Berufliche Übergangszulagen (RB)	76	70	:	:	:	:	31	29	:	
35 Praktika und berufliche Eingliederung von Jugendlichen (Fed)	2.037	:	:	:	:	:	759	:	:	
Kategorie insgesamt 4 - Beschäftigungsanreize	104.310	:	:	:	:	:	54.846	:	:	
5 - Eingliederung von Behinderten										
5 36 Beschäftigung und berufliche Wiedereingliederung von Behinderten (RF, RW, RB)	24.969	:	:	:	:	:	:	:	:	
Kategorie insgesamt 5 - Eingliederung von Behinderten	24.969	:	:	:	:	:	:	:	:	
6 - Direkte Beschäftigungsschaffung										
6.1 14 Dritter Arbeitskreis (RF, RW, RB)	19.832	:	:	:	:	:	:	:	:	
18 Bezuschusste Vertragsbedienstete (RF, RW, RB)	64.090	:	:	:	:	:	38.386	:	:	
19 Förderung der Beschäftigung im nichtmarktbestimmten Sektor - FBI (Fed, RF, RW, RB)	4.730	:	:	:	:	:	3.575	:	:	
6.2 21 Örtliche Arbeitsämter (Fed)	16.416	:	:	:	:	:	14.658	:	:	
27 Berufswechselprogramme (RF)	6.445	:	:	:	:	:	3.194	:	:	
Kategorie insgesamt 6 - Direkte Beschäftigungsschaffung	111.513	:	:	:	:	:	:	:	:	
7 - Gründungsinitiativen										
7 34 Darlehen für Arbeitslose (Fed)	242	:	:	:	:	:	110	:	:	5
Kategorie insgesamt 7 - Gründungsinitiativen	242	:	:	:	:	:	110	:	:	

C.3.1 Bestand, Zugänge und Abgänge nach Geschlecht, Alter und Eingriffsart (detaillierte Ländertabellen): Belgique/België, 1999


 Kategorie, Nummer und Name der Maßnahme				Männer und Frauen						Frauen			An-merk.
				Insgesamt			Unter 25			Insgesamt			
				Bestand	Zugänge	Abgänge	Bestand	Zugänge	Abgänge	Bestand	Zugänge	Abgänge	
8 - Einkommensunterstützung für Arbeitslose													
8.1	37	[Komponente] Arbeitslosenunterstützung (Fed) - Vollständige Zahlung	507.185	:	:	59.067	:	:	277.479	:	:		
8.2	37	[Komponente] Arbeitslosenunterstützung (Fed) - Teilweise Zahlung	39.444	:	:	3.667	:	:	8.488	:	:		
8.5	37	[Komponente] Arbeitslosenunterstützung (Fed) - Insolvenzgeld	s.o.	22.948	22.948	s.o.	:	:	s.o.	:	:		
Kategorie insgesamt 8 - Einkommensunterstützung für Arbeitslose			546.629	:	:	62.734	:	:	285.967	:	:		
9 - Vorruhestand													
9.1	38	Tarifvertraglicher Vorruhestand (Fed)	119.605	:	:	-	-	-	13.204	:	:	6	
Kategorie insgesamt 9 - Vorruhestand			119.605	:	:	-	-	-	13.204	:	:		

Anmerkungen

- 1 Die Daten beziehen sich auf arbeitslose Arbeitsuchende.
- 2 Die Zahl der Teilnehmer ist nicht in allen Fällen bekannt. Ohnehin fände jeweils eine Doppelzählung mit den Maßnahmen B-40 und B-42 statt, sodass der Gesamtwert für die Kategorie nicht betroffen ist.
- 3 Die Daten über die Lehrlingsausbildung (Kategorie 2.4) gelten als nicht zwischen den Ländern vergleichbar, so dass die Aggregate für die Aus- und Weiterbildung nur ohne diese Unterkategorie zu behandeln sind. Hier werden zu Kategorie 2.4 keine Informationen mitgeteilt, so dass die Gesamtsumme für die Aus- und Weiterbildung davon unberührt bleibt.
- 4 Einjähriges Pilotprogramm (1998). Im Jahre 1999 gab es noch einen einzigen Teilnehmer.
- 5 Bestand zum Jahresende.
- 6 Etwa 35% der Personen, die im Rahmen dieser Maßnahme in den Vorruhestand gingen, wurden durch Arbeitslose ersetzt.


C.3.2 Bestand, Zugänge und Abgänge nach Geschlecht, Alter und Eingriffsart (detaillierte Ländertabellen): Danmark, 1999

Zahl der Teilnehmer

 Kategorie, Nummer und Name der Maßnahme	Männer und Frauen						Frauen			An-merk.
	Insgesamt			Unter 25			Insgesamt			
	Bestand	Zugänge	Abgänge	Bestand	Zugänge	Abgänge	Bestand	Zugänge	Abgänge	
0 - Allgemeine Dienste der öffentlichen Arbeitsverwaltung										
0 5 Arbeitsämter	287.020	:	:	:	:	:	:	:	:	
Kategorie insgesamt 0 - Allgemeine Dienste der öffentlichen Arbeitsverwaltung	287.020	:	:	:	:	:	:	:	:	
1 - Intensive Beratung und Unterstützung der Arbeitsuche										
1 9 Sonderbildungsmaßnahme	6.515	41.794	40.483	1.494	12.187	11.666	3.108	16.136	15.555	
17 Schul- und Berufsberatung	1.361	6.544	5.442	706	3.476	2.931	647	3.027	2.523	1
Kategorie insgesamt 1 - Intensive Beratung und Unterstützung der Arbeitsuche	7.876	48.338	45.925	2.200	15.663	14.597	3.755	19.163	18.078	
2 - Aus- und Weiterbildung										
2.1 8 Allgemeine und berufliche Bildung	39.712	121.173	110.004	3.293	10.626	9.646	26.399	76.523	68.428	
16 Bildungsurlaub bei Arbeitslosigkeit	4.795	6.491	15.032	-	2	4	3.691	4.896	11.360	
19 Erwachsenen- und Zusatzbildung	161	301	269	-	-	-	105	182	153	
Kategorie insgesamt 2 - Aus- und Weiterbildung	44.668	127.965	125.305	3.293	10.628	9.650	30.195	81.601	79.941	
Kategorie insgesamt 2 - Aus- und Weiterbildung (ohne Unterkategorie 2.4)	44.668	127.965	125.305	3.293	10.628	9.650	30.195	81.601	79.941	2
3 - Arbeitsplatztausch und Job-Sharing										
3.1 14 Sabbatical leave (Urlaub zur persönlichen Weiterbildung)	96	3	513	-	-	-	65	3	348	
Kategorie insgesamt 3 - Arbeitsplatztausch und Job-Sharing	96	3	513	-	-	-	65	3	348	
4 - Beschäftigungsanreize										
4.1 6 Ausbildung am Arbeitsplatz	16.198	35.525	34.410	1.442	4.383	3.919	9.265	19.827	18.996	
7 Individuelle Ausbildung am Arbeitsplatz	18.148	51.174	50.288	5.249	19.566	18.971	8.523	22.373	22.027	
Kategorie insgesamt 4 - Beschäftigungsanreize	34.346	86.699	84.698	6.691	23.949	22.890	17.788	42.200	41.023	
5 - Eingliederung von Behinderten										
5 30 Unterstützung für Behinderte	n.s.	n.s.	n.s.	n.s.	n.s.	n.s.	n.s.	n.s.	n.s.	
5.2 21 Flexjob	5.600*	:	:	:	:	:	:	:	:	
22 Light jobs	4.800*	:	:	:	:	:	:	:	:	
5.3 20 Rehabilitation	23.218	:	:	:	:	:	:	:	:	
28 Rehabilitation-Vorstufe	11.447	:	:	:	:	:	:	:	:	
29 Arbeitslosenzulage	n.s.	n.s.	n.s.	n.s.	n.s.	n.s.	n.s.	n.s.	n.s.	3
Kategorie insgesamt 5 - Eingliederung von Behinderten	45.065*	:	:	:	:	:	:	:	:	

C.3.2 Bestand, Zugänge und Abgänge nach Geschlecht, Alter und Eingriffsart (detaillierte Ländertabellen): Danmark, 1999

Zahl der Teilnehmer


 Kategorie, Nummer und Name der Maßnahme	Männer und Frauen						Frauen			An-merk.
	Insgesamt			Unter 25			Insgesamt			
	Bestand	Zugänge	Abgänge	Bestand	Zugänge	Abgänge	Bestand	Zugänge	Abgänge	
6 - Direkte Beschäftigungsschaffung										
6.2 11 Pool jobs	4.887	6.117	7.380	47	130	73	3.069	3.999	4.724	
10 Unbezahlte Freiwilligentätigkeit	357	747	760	77	202	205	182	359	374	
Kategorie insgesamt 6 - Direkte Beschäftigungsschaffung	5.244	6.864	8.140	124	332	278	3.251	4.358	5.098	
7 - Gründungsinitiativen										
7 12 Gründungszulage (versicherte Arbeitslose)	2.688	682	3.577	8	1	9	1.206	361	1.513	
13 Gründungszulage (Sozialhilfeempfänger)	421	99	484	1	1	4	112	29	128	
Kategorie insgesamt 7 - Gründungsinitiativen	3.109	781	4.061	9	2	13	1.318	390	1.641	
8 - Einkommensunterstützung für Arbeitslose										
8.1 2 Arbeitslosenhilfe	21.374	78.087	83.197	5.928	34.041	34.558	9.837	35.140	36.984	
8.5 25 Insolvenzgeld	s.o.	12.705	12.705	s.o.	:	:	s.o.	:	:	
Mixed 1 Arbeitslosengeld	144.234	394.571	401.648	9.079	36.661	36.393	82.051	208.500	213.911	
Kategorie insgesamt 8 - Einkommensunterstützung für Arbeitslose	165.608	485.363	497.550	15.007	:	:	91.888	:	:	
9 - Vorruhestand										
9.2 3 Übergangszulage	30.107	688	5.686	-	-	-	20.701	417	3.758	
24 Vorruhestandsgeld (nach Arbeitslosigkeit)	58.900*	:	:	:	:	:	:	:	:	3
Kategorie insgesamt 9 - Vorruhestand	89.007*	:	:	:	:	:	:	:	:	

Anmerkungen

- Die Daten beziehen sich auf Beratungsleistungen durch die Gemeinden und umfassen nicht die Beratung durch die öffentliche Arbeitsverwaltung.
- Die Daten über die Lehrlingsausbildung (Kategorie 2.4) gelten als nicht zwischen den Ländern vergleichbar, so dass die Aggregate für die Aus- und Weiterbildung nur ohne diese Unterkategorie zu behandeln sind. Hier werden zu Kategorie 2.4 keine Informationen mitgeteilt, so dass die Gesamtsumme für die Aus- und Weiterbildung davon unberührt bleibt.
- Die Daten sind nicht mit denen früherer Jahre vergleichbar.


C.3.3 Bestand, Zugänge und Abgänge nach Geschlecht, Alter und Eingriffsart (detaillierte Ländertabellen): Deutschland, 1999

Zahl der Teilnehmer


 Kategorie, Nummer und Name der Maßnahme	Männer und Frauen						Frauen			An-merk.	
	Insgesamt			Unter 25			Insgesamt				
	Bestand	Zugänge	Abgänge	Bestand	Zugänge	Abgänge	Bestand	Zugänge	Abgänge		
0 - Allgemeine Dienste der öffentlichen Arbeitsverwaltung											
0 5 Arbeitsvermittlung	:	:	3.739.046	:	:	:	:	:	1.357.963	1	
33 Ausbildungsvermittlung (in berufliche Ausbildungsstellen)	29.365	802.648	773.283	28.663	784.554	755.891	15.338	402.211	386.873	2	
Kategorie insgesamt 0 - Allgemeine Dienste der öffentlichen Arbeitsverwaltung	:	:	4.512.329	:	:	:	:	:	1.744.836		
1 - Intensive Beratung und Unterstützung der Arbeitsuche											
1 27 Freie Förderung = Maßnahmenteilen frei wählbar	58.000*	311.900	:	:	92.845	:	26.000*	140.548	:		
28 Beteiligung Dritter an der Vermittlung von Arbeitslosenhilfebeziehern	:	2.241	2.241	:	:	:	:	:	:		
35 Unterstützung der Beratung und Vermittlung	s.o.	530.493	530.493	s.o.	202.325	202.325	s.o.	275.608	275.608		
Kategorie insgesamt 1 - Intensive Beratung und Unterstützung der Arbeitsuche	:	844.634	:	:	:	:	:	:	:		
2 - Aus- und Weiterbildung											
2.1 6 Maßnahmen zur Verbesserung der Eingliederungsaussichten (Trainingsmaßnahmen)	39.343	431.556	426.008	6.931	83.117	82.063	19.445	198.733	196.199		
11 Förderung berufsvorbereitender Bildungsmaßnahmen für Jugendliche	83.268	137.618	133.835	78.537	132.898	127.597	34.524	57.108	55.684		
12 Förderung der beruflichen Weiterbildung	358.128	490.796	535.317	34.415	61.794	67.399	187.381	237.805	262.142		
20 Zuschüsse zu Sozialplanmaßnahmen	n.s.	3.388	:	n.s.	:	:	n.s.	:	:		
26 Deutsch-Sprachlehrgänge für Spätaussiedler, Asylberechtigte und Kontingentflüchtlinge	26.577	55.691	59.648	4.300	9.900	10.603	13.340	27.790	29.763		
31 ESF-Bundesprogramm	11.700	35.155	:	:	2.855	:	6.300	19.020	:		
2.4 19 Förderung der Berufsausbildung von lernbeeinträchtigtgen oder sozial benachteiligtgen Auszubildenden	117.115	106.844	103.009	114.539*	105.151*	100.126*	36.903	34.748	33.200		
34 Berufsausbildungsbeihilfe	47.582	84.105*	:	47.582	84.105*	:	27.581	48.752*	:		
Kategorie insgesamt 2 - Aus- und Weiterbildung	683.713	1.345.153*	:	:	:	:	325.474	:	:		
Kategorie insgesamt 2 - Aus- und Weiterbildung (ohne Unterkategorie 2.4)	519.016	1.154.204	:	:	:	:	260.990	:	:	3	
3 - Arbeitsplatztausch und Job-Sharing											
3											
Kategorie insgesamt 3 - Arbeitsplatztausch und Job-Sharing	-	-	-	-	-	-	-	-	-		

C.3.3 Bestand, Zugänge und Abgänge nach Geschlecht, Alter und Eingriffsart (detaillierte Ländertabellen): Deutschland, 1999

Zahl der Teilnehmer

 Kategorie, Nummer und Name der Maßnahme	Männer und Frauen						Frauen			An-merk.
	Insgesamt			Unter 25			Insgesamt			
	Bestand	Zugänge	Abgänge	Bestand	Zugänge	Abgänge	Bestand	Zugänge	Abgänge	
4 - Beschäftigungsanreize										
4.1 7 Mobilitätshilfen (Förderung der Arbeitsaufnahme)	s.o.	83.785	83.785	s.o.	20.793	20.793	s.o.	28.331	28.331	
8 Arbeitnehmerhilfe	784	6.269	:	:	:	:	391	3.126	:	4
16 Einstellungszuschuss für Arbeitslose bei Neugründungen	9.543	13.976	12.460	919	1.692	1.928	3.436	5.025	4.299	
17 Eingliederungsvertrag	348	989	:	31	94	:	116	332	:	4
18 Eingliederungszuschüsse	86.221	141.856	:	5.748	12.920	:	33.991	55.418	:	
25 Beschäftigungshilfen für Langzeitarbeitslose	32.671	39.086	:	1.465	1.487	:	13.669	15.890	:	
Kategorie insgesamt 4 - Beschäftigungsanreize	129.567	285.961	:	:	:	:	51.603	108.122	:	
5 - Eingliederung von Behinderten										
5.1 23 Besondere Förderung der Einstellung und Beschäftigung Schwerbehinderter	18.363*	11.140	8.984	2.088*	968	1.319	6.042*	3.573	3.049	
5.3 13 Berufliche Eingliederung Behinderter	132.128	129.939	123.206	90.603	74.284	64.382	47.798	45.684	43.236	
Kategorie insgesamt 5 - Eingliederung von Behinderten	150.491*	141.079	132.190	92.691*	75.252	65.701	53.840*	49.257	46.285	
6 - Direkte Beschäftigungsschaffung										
6.2 21 Förderung von Arbeitsbeschaffungsmaßnahmen (ABM)	234.073	295.499	387.207	21.322	35.625	41.358	122.884	141.517	188.969	
22 Förderung von Strukturanpassungsmaßnahmen	195.672	208.020	272.181	23.647	29.299	36.946	93.350	90.920	120.525	
Kategorie insgesamt 6 - Direkte Beschäftigungsschaffung	429.745	503.519	659.388	44.969	64.924	78.304	216.234	232.437	309.494	
7 - Gründungsinitiativen										
7 9 Überbrückungsgeld	43.508	98.114	:	2.357	6.000	:	11.884	26.727	:	
Kategorie insgesamt 7 - Gründungsinitiativen	43.508	98.114	:	2.357	6.000	:	11.884	26.727	:	
8 - Einkommensunterstützung für Arbeitslose										
8.1 1 Arbeitslosengeld	1.823.498	3.972.634	4.095.101	192.967*	420.394*	:	808.682	1.634.263	1.669.818	4
3 Arbeitslosenhilfe	1.496.165	1.743.265	1.707.550	89.556*	104.347*	:	634.133	689.548	660.127	4
29 Eingliederungshilfe für Spätaussiedler, Asylberechtigte und Kontingentflüchtlinge	20.664	73.038	69.723	4.117	14.546*	:	10.146	35.985	34.432	4
8.2 14 Kurzarbeitergeld	118.647	:	:	:	:	:	25.334	:	:	
15 Förderung der ganzjährigen Beschäftigung in der Bauwirtschaft	21.830*	545.896	:	:	:	:	:	:	:	5
8.3 2 Teilarbeitslosengeld	128	409	406	4*	12*	:	86	269	267	4
8.5 4 Insolvenzgeld	s.o.	239.606	239.606	s.o.	:	:	s.o.	:	:	4
Kategorie insgesamt 8 - Einkommensunterstützung für Arbeitslose	3.480.932*	:	:	:	:	:	:	:	:	

C.3.3 Bestand, Zugänge und Abgänge nach Geschlecht, Alter und Eingriffsart (detaillierte Ländertabellen): Deutschland, 1999


 Kategorie, Nummer und Name der Maßnahme	Männer und Frauen						Frauen			An-merk.
	Insgesamt			Unter 25			Insgesamt			
	Bestand	Zugänge	Abgänge	Bestand	Zugänge	Abgänge	Bestand	Zugänge	Abgänge	
9 - Vorruhestand										
9.1 24 Förderung der Altersteilzeitarbeit	18.935	16.075	:	-	-	:	5.331	:	:	
Kategorie insgesamt 9 - Vorruhestand	18.935	16.075	:	-	-	:	5.331	:	:	
Gemischte Maßnahmen										
Mixed 38 Sofortprogramm zum Abbau der Jugendarbeitslosigkeit	86.591	219.072	111.907	86.591	219.072	111.907	36.765	88.868	43.966	6
Kategorie insgesamt - Gemischte Maßnahmen	86.591	219.072	111.907	86.591	219.072	111.907	36.765	88.868	43.966	

Anmerkungen

- 1 Abgänge: Stellenvermittlungen insgesamt während des Jahres, unabhängig von der Beschäftigungsdauer.
- 2 Berichtszeitraum 01.10.1998 bis 30.09.1999. Die Bestandsdaten beziehen sich auf das Jahresende (30.09.1999).
- 3 Die Daten über die Lehrlingsausbildung (Kategorie 2.4) gelten als nicht zwischen den Ländern vergleichbar, so dass die Aggregate für die Aus- und Weiterbildung nur ohne diese Unterkategorie zu behandeln sind.
- 4 Zugänge: Zahl der bewilligten Anträge.
- 5 Zugänge: Zahl der Personen in bewilligten Anträgen nur für Winterausfallgeld (ohne Mehraufwands-Wintergeld und Zuschuss-Wintergeld).
- 6 Gemischte Maßnahmen einschließlich Aktionen in den Kategorien 1, 2 und 6. Die Verteilung der Teilnehmer auf die Kategorien ist nicht bekannt.


C.3.4 Bestand, Zugänge und Abgänge nach Geschlecht, Alter und Eingriffsart (detaillierte Ländertabellen): Ellada, 1999

Zahl der Teilnehmer


 Kategorie, Nummer und Name der Maßnahme	Männer und Frauen						Frauen			An-merk.
	Insgesamt			Unter 25			Insgesamt			
	Bestand	Zugänge	Abgänge	Bestand	Zugänge	Abgänge	Bestand	Zugänge	Abgänge	
0 - Allgemeine Dienste der öffentlichen Arbeitsverwaltung										
0 31 Berufsberatung	:	:	:	:	:	:	:	:	:	
32 Vermittlung durch die öffentlichen Arbeitsverwaltungen (OAED Stellenvermittlungen)	:	:	:	:	:	:	:	:	:	
62 Entwicklung von Strukturen der Unterstützungsdienste in Fragen von Geschlechtergleichheit (K.E.TH.I.)	5.000*	:	:	:	:	:	5.000*	:	:	1
Kategorie insgesamt 0 - Allgemeine Dienste der öffentlichen Arbeitsverwaltung	:	:	:	:	:	:	:	:	:	
1 - Intensive Beratung und Unterstützung der Arbeitsuche										
1										
Kategorie insgesamt 1 - Intensive Beratung und Unterstützung der Arbeitsuche	-	-	-	-	-	-	-	-	-	
2 - Aus- und Weiterbildung										
2 38 ADAPT	3.365	:	:	:	:	:	1.413	:	:	2,3
2.1 8 Berufliche Fortbildungsprogramme (OAED)	18.643	:	:	9.801	:	:	14.936	:	:	2
16 Bekämpfung sozialer Ausgrenzung	7.534	:	:	3.119	:	:	4.949	:	:	
33 Berufliche Fortbildungsprogramme (Arbeitsministerium - Einrichtungen der beruflichen Bildung)	15.287	:	:	6.524	:	:	10.366	:	:	2
37 Aus- und Weiterbildung für die Marine (Ministerium der Handelsmarine)	37.392	:	:	6.899	:	:	617	:	:	2
59 Allgemeine Bildung für Erwachsene	785	:	:	390	:	:	450	:	:	
2.4 6 Duale Ausbildungsprogramme (Lehrlingsausbildung)	7.587	:	:	7.587	:	:	1.897	:	:	
Kategorie insgesamt 2 - Aus- und Weiterbildung	90.593	:	:	:	:	:	34.628	:	:	
Kategorie insgesamt 2 - Aus- und Weiterbildung (ohne Unterkategorie 2.4)	83.006	:	:	:	:	:	32.731	:	:	4
3 - Arbeitsplatztausch und Job-Sharing										
3										
Kategorie insgesamt 3 - Arbeitsplatztausch und Job-Sharing	-	-	-	-	-	-	-	-	-	

C.3.4 Bestand, Zugänge und Abgänge nach Geschlecht, Alter und Eingriffsart (detaillierte Ländertabellen): Ellada, 1999

Zahl der Teilnehmer

 Kategorie, Nummer und Name der Maßnahme	Männer und Frauen						Frauen			An-merk.
	Insgesamt			Unter 25			Insgesamt			
	Bestand	Zugänge	Abgänge	Bestand	Zugänge	Abgänge	Bestand	Zugänge	Abgänge	
4 - Beschäftigungsanreize										
4.1 9 Programm "Neue Arbeitsplätze" für die Arbeitslosen	42.213	:	:	17.043	:	:	22.692	:	:	
60 [Komponente] Programme "Neue Arbeitsplätze" und "Neue Unternehmer" - operationelles Programm "Bekämpfung des Ausschlusses vom Arbeitsmarkt" -	127	:	:	:	:	:	:	:	:	
51 "Praktikum" Programme für arbeitslose Diplomierte	4.423	:	:	3.592	:	:	3.400	:	:	
61 [Komponente] Programme "Neue Arbeitsplätze" und "Neue Unternehmer" - Gemeinschaftsinitiative EMPLOYMENT -	343	:	:	:	:	:	:	:	:	
Kategorie insgesamt 4 - Beschäftigungsanreize	47.106	:	:	:	:	:	:	:	:	
5 - Eingliederung von Behinderten										
5.1 45 Beschäftigungsbeihilfe für Angehörige besonderer sozialer Gruppen ("Neue Arbeitsplätze" und "Neue Unternehmer")	1.528	:	:	:	:	:	:	:	:	
5.3 1 Ausbildungsprogramme für Menschen mit besonderen Bedürfnissen in drei OAED-Einrichtungen der beruflichen Bildung	270	:	:	:	:	:	119	:	:	
42 Bekämpfung des Ausschlusses von Behinderten mit eingeschränkter Mobilität aus dem Arbeitsmarkt	6.111	:	:	:	:	:	3.675	:	:	5
Kategorie insgesamt 5 - Eingliederung von Behinderten	7.909	:	:	:	:	:	:	:	:	
6 - Direkte Beschäftigungsschaffung										
6										
Kategorie insgesamt 6 - Direkte Beschäftigungsschaffung	-	-	-	-	-	-	-	-	-	
7 - Gründungsinitiativen										
7 10 Förderung der Selbständigkeit von Jungunternehmern	12.587	:	:	3.230	:	:	5.637	:	:	
60 [Komponente] Programme "Neue Arbeitsplätze" und "Neue Unternehmer" - operationelles Programm "Bekämpfung des Ausschlusses vom Arbeitsmarkt" -	33	:	:	:	:	:	:	:	:	
61 [Komponente] Programme "Neue Arbeitsplätze" und "Neue Unternehmer" - Gemeinschaftsinitiative EMPLOYMENT -	283	:	:	:	:	:	:	:	:	
Kategorie insgesamt 7 - Gründungsinitiativen	12.903	:	:	:	:	:	:	:	:	

C.3.4 Bestand, Zugänge und Abgänge nach Geschlecht, Alter und Eingriffsart (detaillierte Ländertabellen): Ellada, 1999


 Kategorie, Nummer und Name der Maßnahme			Männer und Frauen						Frauen			An-merk.
			Insgesamt			Unter 25			Insgesamt			
			Bestand	Zugänge	Abgänge	Bestand	Zugänge	Abgänge	Bestand	Zugänge	Abgänge	
8 - Einkommensunterstützung für Arbeitslose												
8.1	22	Arbeitslosenunterstützung	132.056	258.750	:	:	:	:	76.592*	:	:	
	24	Spezielle Unterstützung nach Ablauf einer Dreimonatsfrist nach der Eintragung als Arbeitsloser	4.274	:	:	:	:	:	:	:	:	6
	27	Nationales System zum Schutz vor Arbeitslosigkeit - ESPA (Leistung für arbeitslose Jugendliche)	2.373	:	:	:	:	:	:	:	:	
	28	Spezielle Unterstützung für ehemalige Straftäter	1.930	:	:	:	:	:	:	:	:	
	29	Spezielle Unterstützung für ehemalige politische Flüchtlinge und Heimkehrer	11.606	:	:	:	:	:	:	:	:	
	23	Spezielle Arbeitslosenhilfe für nicht mehr anspruchsberechtigte Langzeitarbeitslose	-	:	:	:	:	:	:	:	:	6
8.2	58	Saisonbedingte Sonderunterstützung	36.000	:	:	:	:	:	:	:	:	
Kategorie insgesamt 8 - Einkommensunterstützung für Arbeitslose			188.239	:	:	:	:	:	:	:	:	
9 - Vorruhestand												
9												
Kategorie insgesamt 9 - Vorruhestand			-	-	-	-	-	-	-	-	-	

Anmerkungen

- 1 Bestand am 30. September 1999.
- 2 Zugänge: Gesamtteilnehmerzahl während des Jahres (d. h. Bestand zum Jahresbeginn plus Neueinsteiger).
- 3 Die Teilnehmerzahlen von EL-38 beziehen sich auf den Zeitraum 1998 bis 2000 (Implementationsperiode der Initiative).
- 4 Die Daten über die Lehrlingsausbildung (Kategorie 2.4) gelten als nicht zwischen den Ländern vergleichbar, so dass die Aggregate für die Aus- und Weiterbildung nur ohne diese Unterkategorie zu behandeln sind
- 5 Die Werte sind überschätzt, da EL-42 auch Teilnehmer bis zum 30.6.2001 umfasst.
- 6 Die Teilnehmer an der Maßnahme EL-24 sind allesamt unter der Maßnahme EL-23 erfasst


C.3.5 Bestand, Zugänge und Abgänge nach Geschlecht, Alter und Eingriffsart (detaillierte Ländertabellen): España, 1999

Zahl der Teilnehmer

 Kategorie, Nummer und Name der Maßnahme	Männer und Frauen						Frauen			An-merk.	
	Insgesamt			Unter 25			Insgesamt				
	Bestand	Zugänge	Abgänge	Bestand	Zugänge	Abgänge	Bestand	Zugänge	Abgänge		
0 - Allgemeine Dienste der öffentlichen Arbeitsverwaltung 0											
Kategorie insgesamt 0 - Allgemeine Dienste der öffentlichen Arbeitsverwaltung	-	-	-	-	-	-	-	-	-	-	
1 - Intensive Beratung und Unterstützung der Arbeitsuche 1 28 Verwaltung von Vermittlungs-, Berufsberatungs- und Umschulungsmaßnahmen	:	1.001.021	:	:	263.657	:	:	665.966	:	:	
Kategorie insgesamt 1 - Intensive Beratung und Unterstützung der Arbeitsuche	:	1.001.021	:	:	263.657	:	:	665.966	:	:	
2 - Aus- und Weiterbildung 2.1 8 Nationaler Berufsbildungs- und Eingliederungsplan (FIP-Plan) 2.3 9 Ausbildungsprogramm in Werkstätten und Ausbildungseinrichtungen (ET y CO)	21.084	339.296	317.201	9.600	155.780	144.377	12.717	200.047	186.291		
	n.s.	61.071	19.137	n.s.	61.071	19.137	n.s.	22.659	8.311		
Kategorie insgesamt 2 - Aus- und Weiterbildung	21.084	400.367	336.338	9.600	216.851	163.514	12.717	222.706	194.602		
Kategorie insgesamt 2 - Aus- und Weiterbildung (ohne Unterkategorie 2.4)	21.084	400.367	336.338	9.600	216.851	163.514	12.717	222.706	194.602		1
3 - Arbeitsplatztausch und Job-Sharing 3.1 17 Zeitarbeitsvertrag für die Mutterschaftsvertretung (auch Adoption)	19.397	15.754	:	7.121	5.873	:	16.875	13.705	:	:	
Kategorie insgesamt 3 - Arbeitsplatztausch und Job-Sharing	19.397	15.754	:	7.121	5.873	:	16.875	13.705	:	:	
4 - Beschäftigungsanreize 4.1 11 Förderung unbefristeter Arbeitsverträge für Arbeitslose 12 Unbefristete Arbeitsverträge für Arbeitnehmer über 45 Jahre 15 Umwandlung von befristeten in unbefristete Verträge 29 Unterstützung für die inländische Migration	632.805	294.415	:	304.799	144.607	:	245.043	116.329	:	:	
	198.489	85.276	:	-	-	-	44.818	19.749	:	:	
	1.010.060	410.329	:	257.161	106.280	:	366.961	163.375	:	:	
	s.o.	52.000	:	s.o.	:	:	s.o.	:	:	:	
Kategorie insgesamt 4 - Beschäftigungsanreize	1.841.354	842.020	:	561.960	:	:	656.822	:	:	:	
5 - Eingliederung von Behinderten 5.1 13 Unbefristete Arbeitsverträge für Behinderte 16 Zeitverträge für Behinderte 25 Eingliederung von Behinderten in den Arbeitsmarkt als Selbständige 5.2 3 Finanzielle Unterstützung für spezielle Beschäftigungseinrichtungen 5.3 14 Ausbildungsverträge für Behinderte	57.321	9.848	:	7.847	888	:	13.184	2.740	:	:	
	9.368	4.504	:	1.933	948	:	2.015	946	:	:	
	s.o.	262	:	s.o.	10	:	s.o.	54	:	:	
	26.513	16.231	:	5.242	3.211	:	10.439	6.393	:	:	
	2.158	958	:	1.220	538	:	540	240	:	:	
Kategorie insgesamt 5 - Eingliederung von Behinderten	95.360	31.803	:	16.242	5.595	:	26.178	10.373	:	:	

C.3.5 Bestand, Zugänge und Abgänge nach Geschlecht, Alter und Eingriffsart (detaillierte Ländertabellen): España, 1999

Zahl der Teilnehmer


 Kategorie, Nummer und Name der Maßnahme	Männer und Frauen						Frauen			Anmerk.	
	Insgesamt			Unter 25			Insgesamt				
	Bestand	Zugänge	Abgänge	Bestand	Zugänge	Abgänge	Bestand	Zugänge	Abgänge		
6 - Direkte Beschäftigungsschaffung											
6.2 18	Verträge der öffentlichen Verwaltung (INEM)	:	79.578	:	:	15.385	:	:	33.723	:	
19	Förderung der Beschäftigung in der Landwirtschaft in Andalusien, der Extremadura und in benachteiligten ländlichen Gebieten	:	181.419	:	:	22.009	:	:	82.021	:	
31	Beschäftigungs-Workshops	:	4.816	29	-	-	-	:	2.719	15	2
Kategorie insgesamt 6 - Direkte Beschäftigungsschaffung		:	265.813	:	:	37.394	:	:	118.463	:	
7 - Gründungsinitiativen											
7 20	Kapitalisierung der Arbeitslosenunterstützung	:	9.383	9.383	:	684	684	:	2.003	2.003	
21	Förderung der Selbständigkeit	:	11.607	11.607	:	3.880	3.880	:	5.371	5.371	
22	Finanzhilfe zur Eingliederung von heimgekehrten Emigranten	s.o.	90	90	s.o.	2	2	s.o.	22	22	
23	Förderung der Beschäftigung in Genossenschaften	:	7.654	7.654	:	2.226	2.226	:	3.009	3.009	
24	Förderung lokaler Beschäftigungsinitiativen	:	7.837	7.837	:	1.112	1.112	:	4.284	4.284	
Kategorie insgesamt 7 - Gründungsinitiativen		:	36.571	36.571	:	7.904	7.904	:	14.689	14.689	
8 - Einkommensunterstützung für Arbeitslose											
8.1 5	Arbeitslosenunterstützung	439.115	1.567.583	1.588.689	41.279	213.212	216.054	189.653	679.851	679.453	
6	Arbeitslosenhilfe	400.307	907.471	973.332	25.456	98.992	102.064	177.517	461.140	478.690	
7	Beihilfen für arbeitslose Gelegenheitsarbeiter in der Landwirtschaft	210.692	345.439	365.149	20.160	37.641	42.292	116.605	194.882	198.452	
8.2 4	Teilweise Zahlung der Arbeitslosenunterstützung	1.686	86.395	86.785	36	1.539	1.547	376	8.397	8.469	
8.5 30	Insolvenzgeld	s.o.	86.563	86.563	s.o.	:	:	s.o.	:	:	
Kategorie insgesamt 8 - Einkommensunterstützung für Arbeitslose		1.051.800	2.993.451	3.100.518	86.931	:	:	484.151	:	:	
9 - Vorruhestand											
9.1 26	Vorruhestand und Vertretung durch einen anderen Arbeitnehmer	:	2.888	:	-	-	-	:	746	:	
27	Vertretungsvertrag	:	275	:	-	-	-	:	69	:	
9.2 1	Beschäftigungsförderungsfonds (Vorruhestand)	4.269	:	2.070	-	-	-	:	:	:	
2	Vorruhestandsgeld	2.192	2.192	2.192	-	-	-	55	55	55	
Kategorie insgesamt 9 - Vorruhestand		:	:	:	-	-	-	:	:	:	

Anmerkungen

- Die Daten über die Lehrlingsausbildung (Kategorie 2.4) gelten als nicht zwischen den Ländern vergleichbar, so dass die Aggregate für die Aus- und Weiterbildung nur ohne diese Unterkategorie zu behandeln sind. Hier werden zu Kategorie 2.4 keine Informationen mitgeteilt, so dass die Gesamtsumme für die Aus- und Weiterbildung davon unberührt bleibt.
- Die Maßnahme begann im Laufe des Jahres 1999, was die im Verhältnis zu den Zugängen geringe Zahl von Abgängen erklärt.

C.3.6 Bestand, Zugänge und Abgänge nach Geschlecht, Alter und Eingriffsart (detaillierte Ländertabellen): France, 1999

Zahl der Teilnehmer

 Kategorie, Nummer und Name der Maßnahme	Männer und Frauen						Frauen			An-merk.
	Insgesamt			Unter 25			Insgesamt			
	Bestand	Zugänge	Abgänge	Bestand	Zugänge	Abgänge	Bestand	Zugänge	Abgänge	
0 - Allgemeine Dienste der öffentlichen Arbeitsverwaltung										
0 42 Nationale Arbeitsvermittlungsbehörde (ANPE)	2.772.119	4.083.830	4.170.477	:	:	:	:	:	:	
43 Verband für die Beschäftigung von leitenden Angestellten (APEC)	:	87.963	:	:	13.860	:	:	35.185	:	1
44 Lokales Arbeitsamt, Stelle für Berufsberatung (PAIO)	1.236.000	389.200	706.200*	993.000	361.500	470.950*	639.000	205.500	:	1
0Adj - Bereinigung zur Beseitigung von Doppelzählungen	-1.236.000	-477.163	-706.200	:	:	:	:	:	:	2
Kategorie insgesamt 0 - Allgemeine Dienste der öffentlichen Arbeitsverwaltung	2.772.119	4.083.830	4.170.477	:	:	:	:	:	:	
1 - Intensive Beratung und Unterstützung der Arbeitsuche										
1 19 [Komponente] Umstrukturierungsvereinbarung - Berufsberatung	:	93.209	94.166	:	2.193	1.945	:	47.177	46.209	3
45 Umschulungsstelle	:	9.645*	9.645	:	313*	313	:	4.266*	4.266	
53 Betreuungsleistungen der ANPE	:	154.000*	:	:	:	:	:	:	:	5
54 ANPE-Workshops	:	308.000*	:	:	:	:	:	:	:	5
55 Evaluierungen durch ANPE	:	92.400*	:	:	:	:	:	:	:	5
56 Sonstige Unterstützungsleistungen von ANPE	:	61.600*	:	:	:	:	:	:	:	5
57 Beratung und Betreuung durch AFPA	:	368.801	:	:	108.792	:	:	116.177	:	
58 Wege zur Beschäftigung (TRACE)	43.200	38.700	1.800	41.600	37.300	:	20.600	18.500	:	
Kategorie insgesamt 1 - Intensive Beratung und Unterstützung der Arbeitsuche	:	1.126.355*	:	:	:	:	:	:	:	


C.3.6 Bestand, Zugänge und Abgänge nach Geschlecht, Alter und Eingriffsart (detaillierte Ländertabellen): France, 1999

Zahl der Teilnehmer

eurostat	Kategorie, Nummer und Name der Maßnahme										An-merk.	
	Männer und Frauen						Frauen					
	Insgesamt			Unter 25			Insgesamt					
Bestand	Zugänge	Abgänge	Bestand	Zugänge	Abgänge	Bestand	Zugänge	Abgänge				
2 - Aus- und Weiterbildung												
2	17	Ausbildungs- und Umschulungsbeihilfe (AFR)	77.453	179.661	:	:	42.142	:	:	89.789	:	6
	18	Staatliche Ausbildungsbeihilfe für Praktikanten	:	:	:	:	:	:	:	:	:	6
	19	[Komponente] Umstrukturierungsvereinbarung - Ausbildungsbeihilfe	39.423	93.209	94.166	704	2.193	1.945	20.713	47.177	46.209	3,4
2.1	10	AFPA-Praktika (Berufsverband für Erwachsenenbildung)	25.506	74.585	131.259	7.333	21.808	23.180	6.420	22.281	22.493	
	11	Branchenspezifische Praktika (IRILL)	3.171*	25.617*	:	:	:	:	:	:	:	7
	13	Von den Regionen veranstaltete Ausbildungspraktika	:	169.087*	:	-	-	-	:	95.781*	:	
	14	Berufseinstiegspraktika	4.331*	23.972	21.967*	:	9.229	:	:	10.068	:	
	15	Individuelle Eingliederungs- und Ausbildungspraktika (SIFE)	3.434*	31.037	26.497*	:	1.520	:	:	16.760	:	
	16	Kollektive Eingliederungs- und Ausbildungspraktika (SIFE)	43.209*	131.811	138.143*	1.074*	3.278	:	24.723*	75.420	:	
	19	[Komponente] Umstrukturierungsvereinbarung - Kurskosten	:	:	:	:	:	:	:	:	:	3
2.2	20	Durch den nationalen Beschäftigungsfonds (FNE) geförderte Ausbildungs- und Anpassungspraktika	:	5.383*	:	:	:	:	:	:	:	
2.3	9	Praktika für jugendliche Stellensuchende (Staat + Regionen)	:	250.848*	:	:	:	:	:	122.171*	:	
	12	Berufliche Aus- und Weiterbildungsmaßnahmen für Führungskräfte	1.696*	5.151	5.709*	7*	22	:	591*	1.795	:	
2.4	22	Steuerbefreiung und Zulagen für die Übernahme von Lehrlingen	350.268*	228.426	210.075*	:	226.181	:	:	66.244	:	
2Adj	-	Bereinigung zur Beseitigung von Doppelzählungen	-77.453	-179.661	0	0	-42.142	0	0	-89.789	0	2
Kategorie insgesamt 2 - Aus- und Weiterbildung			:	1.039.126*	:	:	:	:	:	:	:	
Kategorie insgesamt 2 - Aus- und Weiterbildung (ohne Unterkategorie 2.4)			:	810.700*	:	:	:	:	:	:	:	8
3 - Arbeitsplatztausch und Job-Sharing												
3												
Kategorie insgesamt 3 - Arbeitsplatztausch und Job-Sharing			-	-	-	-	-	-	-	-	-	


C.3.6 Bestand, Zugänge und Abgänge nach Geschlecht, Alter und Eingriffsart (detaillierte Ländertabellen): France, 1999

Zahl der Teilnehmer

 Kategorie, Nummer und Name der Maßnahme	Männer und Frauen						Frauen			An-merk.
	Insgesamt			Unter 25			Insgesamt			
	Bestand	Zugänge	Abgänge	Bestand	Zugänge	Abgänge	Bestand	Zugänge	Abgänge	
4 - Beschäftigungsanreize										
4.1 24 Ausbildungsvertrag (duale Ausbildung)	145.855*	118.550	108.418*	:	110.098	:	:	54.414	:	
25 Beratungsvertrag (duale Ausbildung)	2.884*	6.577	6.089*	:	6.517	:	:	2.368	:	
26 Beschäftigungsförderprogramm (CIE)	299.470*	156.108	187.412*	:	21.855	:	:	60.414	:	
27 Befreiung von den Sozialversicherungsbeiträgen bei der Einstellung eines ersten Arbeitnehmers	135.980*	90.903	78.983*	30.142*	20.150	:	46.425*	31.035	:	
28 Befreiung von den Sozialabgaben bei der Einstellung des ersten bis fünfzigsten Arbeitnehmers	15.700*	16.661	16.900*	5.070*	5.385	:	3.860*	4.090	:	
29 Kooperationsvertrag (UNEDIC)	23.000*	20.274	32.493	:	1.819	:	:	7.132	:	
32 Überbrückungsgeld	5.055*	2.501	3.028*	:	27	:	:	840	:	
36 Eingliederungsunternehmen	6.650*	14.952	:	:	:	:	2.188*	4.976	:	
37 Vermittlungsstelle und Eingliederung von Arbeitslosen für Aushilfstätigkeiten (insbesondere in Privathaushalte)	43.970	207.600	:	:	:	:	24.140*	113.972	:	
60 Qualifikationsverträge für Erwachsene	1.016*	3.236	217*	-	-	-	:	1.311	:	
4.2 33 Umstellungsurlaub	1.157*	781*	:	:	:	:	:	:	:	
35 Hilfe bei der Umstellung auf Teilzeitarbeit	4.095*	1.137	4.950*	:	17	:	:	853	:	
Kategorie insgesamt 4 - Beschäftigungsanreize	684.832*	639.280*	:	:	:	:	:	:	:	
5 - Eingliederung von Behinderten										
5.1 49 Unterstützung für den Verband für die berufliche Eingliederung von Behinderten (AGEFIPH)	:	97.178*	:	:	:	:	:	:	:	
5.2 47 Garantiertes Einkommen für behinderte Arbeitnehmer (CAT)	87.450*	:	:	:	:	:	:	:	:	
48 Geschützte Werkstätten für Behinderte	14.100*	:	:	:	:	:	:	:	:	
Kategorie insgesamt 5 - Eingliederung von Behinderten	:	:	:	:	:	:	:	:	:	
6 - Direkte Beschäftigungsschaffung										
6.2 39 Solidaritäts-Beschäftigungsvertrag (CES)	232.098	446.903	415.529	43.820	84.375	77.670	145.758	280.655	261.286	
40 Konsolidierter Solidaritäts-Beschäftigungsvertrag (CEC)	105.940	129.017	104.030	6.155*	7.496	6.369	64.676*	78.765	64.538	
41 Städtische Beschäftigungsinitiative	4.050	4.052	6.995	1.448*	1.449	3.963	2.172*	2.173	3.345	9
46 Beschäftigung von Jugendlichen	143.863*	96.926	:	89.355*	60.202	:	81.326*	54.793	:	
Kategorie insgesamt 6 - Direkte Beschäftigungsschaffung	485.951*	676.898	:	140.778*	153.522	:	293.932*	416.386	:	

C.3.6 Bestand, Zugänge und Abgänge nach Geschlecht, Alter und Eingriffsart (detaillierte Ländertabellen): France, 1999

Zahl der Teilnehmer


 Kategorie, Nummer und Name der Maßnahme	Männer und Frauen						Frauen			Anmerk.
	Insgesamt			Unter 25			Insgesamt			
	Bestand	Zugänge	Abgänge	Bestand	Zugänge	Abgänge	Bestand	Zugänge	Abgänge	
7 - Gründungsinitiativen										
7 38 Hilfe für Arbeitslose, die ein Unternehmen gründen oder übernehmen	22.386*	39.822	37.932*	:	3.039	:	:	12.156	:	10
38bis Beratungsscheck für Unternehmensgründer	:	44.847	:	:	3.052	:	:	14.316	:	10
59 Unterstützung für die Förderung neuer Unternehmen	:	3.459	:	:	:	:	:	:	:	11
7Adj - Bereinigung zur Beseitigung von Doppelzählungen	:	-44.847	:	:	-3.052	:	:	-14.316	:	2
Kategorie insgesamt 7 - Gründungsinitiativen	:	43.281	:	:	:	:	:	:	:	
8 - Einkommensunterstützung für Arbeitslose										
8.1 1 Überbrückungsgeld (einmalige Zahlung) (Arbeitslosenversicherung)	1.812.030	1.703.094	1.871.777	248.968	412.509	389.971	908.632	806.244	869.383	4
2 Beihilfe für die soziale Eingliederung (Solidaritätssystem)	24.005	35.519	31.630	8.080	12.512	10.351	6.204	9.542	7.718	4
3 Spezielle Solidaritätsbeihilfe	470.431	123.675	161.862	202	427	250	226.558	57.994	75.476	4
8.2 4 Teilweise Zahlung der Arbeitslosenunterstützung	9.168*	:	:	:	:	:	:	:	:	12
Kategorie insgesamt 8 - Einkommensunterstützung für Arbeitslose	2.315.634*	:	:	:	:	:	:	:	:	
9 - Vorruhestand										
9.1 8 Neueinstellungsbeihilfe	81.425	43.994	35.328	-	-	-	31.694	13.342	9.737	4
34 Vorruhestandsregelung	50.293	12.476	18.658	-	-	-	16.364	3.974	5.404	
9.2 6 Spezielle Entlassungsbeihilfe	82.246	11.347	28.150	-	-	-	20.541	2.980	7.402	4
Kategorie insgesamt 9 - Vorruhestand	213.964	67.817	82.136	-	-	-	68.599	20.296	22.543	

Anmerkungen

- 1 Die Mehrzahl der Teilnehmer wird auch als Arbeitsuchende erfasst, die bei der ANPE gemeldet sind und unter Maßnahme F-42 fallen. Die Zahlen dürfen daher nicht addiert werden.
- 2 Bereinigung zur Beseitigung von Doppelzählungen, wenn ein und dieselbe Person Leistungen durch mehr als eine Maßnahme gleichzeitig erhält. Siehe Fußnoten zu den einzelnen Maßnahmen der Kategorie hinsichtlich weiterer Details.
- 3 Gemischte Maßnahme. Die in Kategorie 1 erfassten Teilnehmer sind dieselben wie in Kategorie 2 und dürfen nicht addiert werden.
- 4 Bestand: Durchschnitt der Jahresendwerte für 1998 und 1999.
- 5 Zugänge: Zahl der bereitgestellten Dienstleistungen.
- 6 Im Rahmen der Maßnahme werden Teilnehmern an anderen Aus- und Weiterbildungsmaßnahmen (F-9 bis F-16 für F-17 und F-11 bis F-16 für F-18) Bildungsbeihilfen gewährt. Zur Vermeidung von Doppelzählungen dürfen die Teilnehmer nicht zu diesen Maßnahmen hinzugezählt werden.
- 7 Zugänge: Gesamtteilnehmerzahl während des Jahres (d. h. Bestand zum Jahresbeginn plus Neueinsteiger).
- 8 Die Daten über die Lehrlingsausbildung (Kategorie 2.4) gelten als nicht zwischen den Ländern vergleichbar, so dass die Aggregate für die Aus- und Weiterbildung nur ohne diese Unterkategorie zu behandeln sind.
- 9 Neuzugänge zu dieser Maßnahme sind nicht mehr möglich. Es sind nur noch Vertragsverlängerungen möglich.
- 10 Die Teilnehmer an den Maßnahmen F-38 und F-38a sind dieselben, und die Zahlen sollten nicht addiert werden.
- 11 Die Maßnahme begann Ende 1999.
- 12 Bestand, geschätzt anhand der Zahl der gezahlten täglichen Beihilfen, und Zahltag pro Jahr (226).


C.3.7 Bestand, Zugänge und Abgänge nach Geschlecht, Alter und Eingriffsart (detaillierte Ländertabellen): Irland, 1999

Zahl der Teilnehmer

 Kategorie, Nummer und Name der Maßnahme	Männer und Frauen						Frauen			An-merk.
	Insgesamt			Unter 25			Insgesamt			
	Bestand	Zugänge	Abgänge	Bestand	Zugänge	Abgänge	Bestand	Zugänge	Abgänge	
0 - Allgemeine Dienste der öffentlichen Arbeitsverwaltung										
0 9 Arbeitsvermittlung	:	:	:	:	:	:	:	:	:	:
22 Beratung	:	:	:	:	:	:	:	:	:	:
Kategorie insgesamt 0 - Allgemeine Dienste der öffentlichen Arbeitsverwaltung	:	:	:	:	:	:	:	:	:	:
1 - Intensive Beratung und Unterstützung der Arbeitsuche										
1 14 Berufsberatung	:	5.221	:	:	:	:	:	2.381	:	:
15 Arbeits-Clubs ("Job Clubs")	:	:	:	:	:	:	:	:	:	:
36 Örtliche Arbeitsämter	6.500	10.520	4.020	1.549	:	1.160	:	5.691	:	1
Kategorie insgesamt 1 - Intensive Beratung und Unterstützung der Arbeitsuche	:	:	:	:	:	:	:	:	:	:
2 - Aus- und Weiterbildung										
2.1 10 Beihilfe "Zurück zur Ausbildung" (BTEA)	4.518	:	:	1.075	:	:	2.095	:	:	
35 Programm für berufliche Weiterbildung (VTOS)	4.748	3.328	959	:	:	:	2.744	1.973	521	2
2.3 25 Gruppenausbildung	2.678	:	:	:	:	:	:	:	:	
2.4 34 Programm für jugendliche Zielgruppen ("Youthreach")	2.042	1.327	817	2.042	1.327	817	1.015	653	357	2
Mixed 20 Aus- und Weiterbildung in der gewerblichen Wirtschaft	6.879	18.469	15.684	3.490	10.883	8.705	3.675	8.429	6.954	3
21 Unternehmen vor Ort	181	387	387	135	303	314	125	245	254	3
24 Aus- und Weiterbildung zur Wiedereingliederung	3.105	7.135	4.784	955	2.302	1.879	1.913	4.330	3.029	3
Kategorie insgesamt 2 - Aus- und Weiterbildung	24.151	:	:	:	:	:	:	:	:	:
Kategorie insgesamt 2 - Aus- und Weiterbildung (ohne Unterkategorie 2.4)	22.109	:	:	:	:	:	:	:	:	4
3 - Arbeitsplatztausch und Job-Sharing										
3										
Kategorie insgesamt 3 - Arbeitsplatztausch und Job-Sharing	-	-	-	-	-	-	-	-	-	-
4 - Beschäftigungsanreize										
4.1 4 Beihilfe "Zurück zur Arbeit"	31.931	:	:	1.377	:	:	4.800	:	:	
5 Freistellungsprogramm PRSI	n.s.	n.s.	n.s.	n.s.	n.s.	n.s.	n.s.	n.s.	n.s.	
7 Anreize für Teilzeitarbeit	525*	:	:	:	:	:	:	:	:	
31 Beginn der Berufstätigkeit	879	717	623	715	591	476	422	348	266	3
32 Arbeitsplatz	253	1.761	1.602	159	1.118	1.023	122	848	762	3
Kategorie insgesamt 4 - Beschäftigungsanreize	33.588*	:	:	:	:	:	:	:	:	:

C.3.7 Bestand, Zugänge und Abgänge nach Geschlecht, Alter und Eingriffsart (detaillierte Ländertabellen): Irland, 1999

Zahl der Teilnehmer


 Kategorie, Nummer und Name der Maßnahme	Männer und Frauen						Frauen			Anmerk.
	Insgesamt			Unter 25			Insgesamt			
	Bestand	Zugänge	Abgänge	Bestand	Zugänge	Abgänge	Bestand	Zugänge	Abgänge	
5 - Eingliederung von Behinderten										
5.1 17 Zuschüsse für Arbeitsplätze/Ausstattungen	s.o.	106	:	s.o.	:	:	s.o.	42	:	5
18 Beschäftigungsförderungsprogramm	425	:	:	:	:	:	105*	:	:	
5.3 16 ESF-Weiterbildung	4.220	2.363	2.193	1.958	983	990	1.787	963	898	6
Kategorie insgesamt 5 - Eingliederung von Behinderten	4.645	:	:	:	:	:	1.892	:	:	
6 - Direkte Beschäftigungsschaffung										
6.2 23 Gemeinnütziges Beschäftigungsprogramm	36.143	50.721	53.877	33.547	46.345	48.852	18.990	32.551	28.819	1
Kategorie insgesamt 6 - Direkte Beschäftigungsschaffung	36.143	50.721	53.877	33.547	46.345	48.852	18.990	32.551	28.819	
7 - Gründungsinitiativen										
7 3 Beihilfe "Zurück zur Arbeit (Unternehmen)"	5.681	:	:	264	:	:	908	:	:	
Kategorie insgesamt 7 - Gründungsinitiativen	5.681	:	:	264	:	:	908	:	:	
8 - Einkommensunterstützung für Arbeitslose										
8.1 1 Arbeitslosenunterstützung	64.951	:	:	8.825	:	:	36.308	:	:	
2 Arbeitslosenhilfe	113.020	:	:	26.327	:	:	33.113	:	:	
Kategorie insgesamt 8 - Einkommensunterstützung für Arbeitslose	177.971	:	:	35.152	:	:	69.421	:	:	
9 - Vorruhestand										
9.2 12 Vorruhestandsgeld	11.664	:	:	-	:	:	2.954*	:	:	7
Kategorie insgesamt 9 - Vorruhestand	11.664	:	:	-	:	:	2.954*	:	:	

Anmerkungen

- 1 Bestand zum Jahresende.
- 2 Die Daten beziehen sich auf 1998.
- 3 Bestand zum Jahresbeginn.
- 4 Die Daten über die Lehrlingsausbildung (Kategorie 2.4) gelten als nicht zwischen den Ländern vergleichbar, so dass die Aggregate für die Aus- und Weiterbildung nur ohne diese Unterkategorie zu behandeln sind.
- 5 Zugänge: Zahl der bewilligten Anträge.
- 6 Zugänge: Gesamtteilnehmerzahl während des Jahres (d. h. Bestand zum Jahresbeginn plus Neueinsteiger).
- 7 Die Daten beziehen sich ausschließlich auf die Vorruhestandsbeihilfen (PRETA), nicht aber auf die Vorruhestandskredite (PRECS).


C.3.8 Bestand, Zugänge und Abgänge nach Geschlecht, Alter und Eingriffsart (detaillierte Ländertabellen): Italia, 1999

Zahl der Teilnehmer

 Kategorie, Nummer und Name der Maßnahme	Männer und Frauen						Frauen			An-merk.
	Insgesamt			Unter 25			Insgesamt			
	Bestand	Zugänge	Abgänge	Bestand	Zugänge	Abgänge	Bestand	Zugänge	Abgänge	
0 - Allgemeine Dienste der öffentlichen Arbeitsverwaltung 0										
Kategorie insgesamt 0 - Allgemeine Dienste der öffentlichen Arbeitsverwaltung	-	-	-	-	-	-	-	-	-	
1 - Intensive Beratung und Unterstützung der Arbeitsuche 1										
Kategorie insgesamt 1 - Intensive Beratung und Unterstützung der Arbeitsuche	-	-	-	-	-	-	-	-	-	
2 - Aus- und Weiterbildung										
2.1 26 Aus- und Weiterbildung für Personen auf der Suche nach einem ersten Arbeitsplatz	:	173.051	:	:	:	:	:	:	:	
27 Aus- und Weiterbildung für Langzeitarbeitslose und für Risikopersonen	:	26.179	:	:	:	:	:	:	:	
29 Aus- und Weiterbildung für Behinderte	:	6.744	:	:	:	:	:	:	:	
2.2 24 Ausbildungs- und Arbeitsverträge	369.012	219.253	:	176.650*	:	:	127.989	78.129	:	
28 Aus- und Weiterbildung für Personen, deren Arbeitsplatz gefährdet ist	:	95.647	:	:	:	:	:	:	:	
2.4 25 Lehrlingsausbildung	419.139	:	:	416.167*	:	:	165.963	:	:	
Kategorie insgesamt 2 - Aus- und Weiterbildung	:	:	:	:	:	:	:	:	:	
Kategorie insgesamt 2 - Aus- und Weiterbildung (ohne Unterkategorie 2.4)	:	:	:	:	:	:	:	:	:	1
3 - Arbeitsplatztausch und Job-Sharing										
3.2 8 [Komponente] Solidaritätsverträge - Expansiv	n.s.	n.s.	n.s.	n.s.	n.s.	n.s.	n.s.	n.s.	n.s.	
Kategorie insgesamt 3 - Arbeitsplatztausch und Job-Sharing	-	-	-	-	-	-	-	-	-	


C.3.8 Bestand, Zugänge und Abgänge nach Geschlecht, Alter und Eingriffsart (detaillierte Ländertabellen): Italia, 1999

Zahl der Teilnehmer

 Kategorie, Nummer und Name der Maßnahme	Männer und Frauen						Frauen			An-merk.
	Insgesamt			Unter 25			Insgesamt			
	Bestand	Zugänge	Abgänge	Bestand	Zugänge	Abgänge	Bestand	Zugänge	Abgänge	
4 - Beschäftigungsanreize										
4.1 3 [Komponente] Anreize zur Einstellung von Personen auf der Mobilitätsliste - Befristete Arbeitsverträge	61.407	:	:	5.461	:	:	26.705	:	:	
3 [Komponente] Anreize zur Einstellung von Personen auf der Mobilitätsliste - Unbefristete Arbeitsverträge	16.587	:	:	1.368	:	:	7.865	:	:	
10 Wiedereingliederungsverträge	84	:	:	12*	:	:	39	:	:	
32 Wiedereingliederung von arbeitslosen Führungskräften in KMU	:	:	:	:	:	:	:	:	:	
35 Anreize zur Einstellung von Beschäftigten, die seit mindestens 3 Monaten Leistungen einer Lohnausgleichskasse (CIG) erhalten	645	:	:	16*	:	:	135	:	:	
36 Anreize zur Einstellung von Langzeitarbeitslosen (24 Monate)	280.704	:	:	80.415*	:	:	130.040	:	:	
51 Vollständige Befreiung von den Sozialversicherungsbeiträgen für 3 Jahre	:	:	:	:	:	:	:	:	:	
52 Vollständige Befreiung von den Sozialversicherungsbeiträgen für 1 Jahr	:	:	:	:	:	:	:	:	:	
53 Programme zur beruflichen Eingliederung	19.104	:	:	:	:	:	:	:	:	
54 Trainee-Programm für Berufsausbildung	:	7.787	:	:	:	:	:	:	:	
55 [Komponente] Subventionen für die Wiedereingliederung von Arbeitnehmern, die zuvor gemeinnützige Arbeiten (LSU) verrichtet haben - Lohnkostensubventionen	:	:	:	:	:	:	:	:	:	
56 Steuervergünstigungen für KMU, die in Ziel-1-Gebieten Arbeitsplätze schaffen	:	9.745	:	:	:	:	:	:	:	
59 Umwandlung von Lehrlingsausbildungsverträgen in unbefristete Arbeitsverträge	43.897	:	:	42.565*	:	:	18.433	:	:	
60 Umwandlung von Ausbildungs- und Arbeitsverträgen in unbefristete Arbeitsverträge	20.643	:	:	6.370*	:	:	6.537	:	:	
4.2 8 [Komponente] Solidaritätsverträge - Defensiv	n.s.	n.s.	n.s.	n.s.	n.s.	n.s.	n.s.	n.s.	n.s.	
49 Anpassungsverträge	45.933	:	:	:	:	:	:	:	:	
61 Subventionen für Unternehmen im Mezzogiorno	364.688	:	:	:	:	:	:	:	:	
Kategorie insgesamt 4 - Beschäftigungsanreize	:	:	:	:	:	:	:	:	:	
5 - Eingliederung von Behinderten										
5.1 67 Vollständige Befreiung von den Sozialversicherungsbeiträgen für behinderte Arbeitnehmer in sozialen Genossenschaften	10.535	:	:	1.269*	:	:	3.295*	:	:	
Kategorie insgesamt 5 - Eingliederung von Behinderten	10.535	:	:	1.269*	:	:	3.295*	:	:	

C.3.8 Bestand, Zugänge und Abgänge nach Geschlecht, Alter und Eingriffsart (detaillierte Ländertabellen): Italia, 1999

Zahl der Teilnehmer


 Kategorie, Nummer und Name der Maßnahme	Männer und Frauen						Frauen			An-merk.
	Insgesamt			Unter 25			Insgesamt			
	Bestand	Zugänge	Abgänge	Bestand	Zugänge	Abgänge	Bestand	Zugänge	Abgänge	
6 - Direkte Beschäftigungsschaffung										
6.1 64 Gemischtwirtschaftliche Unternehmen zur Vermittlung von Personen, die zuvor gemeinnützige Arbeiten (LSU) verrichtet haben	983	316	:	:	:	:	:	:	:	2
6.2 11 Gemeinnützige Arbeit (LSU)	144.814	:	:	4.288	:	:	67.645	:	:	
Kategorie insgesamt 6 - Direkte Beschäftigungsschaffung	145.797	:	:	:	:	:	:	:	:	
7 - Gründungsinitiativen										
7 3d Kapitalisierung der Mobilitätsbeihilfe für Unternehmensgründer	:	:	:	:	:	:	:	:	:	
19 Darlehen	:	7.656	:	:	:	:	:	2.628	:	
55 [Komponente] Subventionen für die Wiedereingliederung von Arbeitnehmern, die zuvor gemeinnützige Arbeiten (LSU) verrichtet haben - Selbständig	:	:	:	:	:	:	:	:	:	
65 Entlastung für Arbeitskräfte unter 32 Jahren, die ein Unternehmen gründen	:	:	:	:	:	:	:	:	:	
Kategorie insgesamt 7 - Gründungsinitiativen	:	:	:	:	:	:	:	:	:	
8 - Einkommensunterstützung für Arbeitslose										
8.1 3a Beihilfe zur Förderung der Mobilität	89.123	:	:	1.205	:	:	32.926	:	:	
68 Normale Arbeitslosenunterstützung	:	224.076	:	:	:	:	:	128.235	:	3
69 Normale Arbeitslosenunterstützung mit geringeren Anforderungen	:	336.539	:	:	:	:	:	208.502	:	3
70 Zahlung der Arbeitslosenunterstützung (gewöhnliche und spezielle) im Landwirtschaftssektor	:	582.313	:	:	:	:	:	303.672	:	3
8.2 2 Lohnausgleichskasse	96.155*	:	:	:	:	:	:	:	:	4
Kategorie insgesamt 8 - Einkommensunterstützung für Arbeitslose	:	:	:	:	:	:	:	:	:	
9 - Vorruhestand										
9.2 16 Vorruhestand	:	:	:	:	:	:	:	:	:	
Kategorie insgesamt 9 - Vorruhestand	:	:	:	:	:	:	:	:	:	

Anmerkungen

- 1 Die Daten über die Lehrlingsausbildung (Kategorie 2.4) gelten als nicht zwischen den Ländern vergleichbar, so dass die Aggregate für die Aus- und Weiterbildung nur ohne diese Unterkategorie zu behandeln sind
- 2 Bestand zum Jahresende.
- 3 Zugänge: Zahl der bewilligten Anträge.
- 4 Bestand: geschätzt mittels Division der gesamten gezahlten Stunden durch die durchschnittliche Vertragsarbeitszeit.


C.3.9 Bestand, Zugänge und Abgänge nach Geschlecht, Alter und Eingriffsart (detaillierte Ländertabellen): Luxembourg, 1999

Zahl der Teilnehmer

 Kategorie, Nummer und Name der Maßnahme	Männer und Frauen						Frauen			An-merk.
	Insgesamt			Unter 25			Insgesamt			
	Bestand	Zugänge	Abgänge	Bestand	Zugänge	Abgänge	Bestand	Zugänge	Abgänge	
0 - Allgemeine Dienste der öffentlichen Arbeitsverwaltung 0										
Kategorie insgesamt 0 - Allgemeine Dienste der öffentlichen Arbeitsverwaltung	-	-	-	-	-	-	-	-	-	
1 - Intensive Beratung und Unterstützung der Arbeitsuche 1										
Kategorie insgesamt 1 - Intensive Beratung und Unterstützung der Arbeitsuche	-	-	-	-	-	-	-	-	-	
2 - Aus- und Weiterbildung										
2 26 Aus- und Weiterbildungskurs für berufliche Wiedereingliederung	46	92	:	:	:	:	:	:	:	1
2.1 12 Umschulung für Arbeitnehmer, deren Arbeitsplatz gefährdet ist	:	:	:	:	:	:	:	:	:	
2.2 11 Ausbildung zur (Wieder-)Eingliederung in den Arbeitsmarkt	:	:	:	:	:	:	:	:	:	
24 Vorübergehender zusätzlicher Vertrag	1.015	2.516	:	:	:	:	:	:	:	2
25 Aus- und Weiterbildungskurs zur Eingliederung in Unternehmen	99	269	:	:	:	:	:	:	:	3
2.4 18 Beihilfen/Zulagen für die Lehrlingsausbildung	:	1.577	:	:	:	:	:	:	:	4
Kategorie insgesamt 2 - Aus- und Weiterbildung	:	:	:	:	:	:	:	:	:	
Kategorie insgesamt 2 - Aus- und Weiterbildung (ohne Unterkategorie 2.4)	:	:	:	:	:	:	:	:	:	5
3 - Arbeitsplatztausch und Job-Sharing 3										
Kategorie insgesamt 3 - Arbeitsplatztausch und Job-Sharing	-	-	-	-	-	-	-	-	-	
4 - Beschäftigungsanreize										
4 3 Wiederbeschäftigungsbeihilfe	:	916	:	:	:	:	:	:	:	
4.1 6 Beihilfen zur Einstellung von älteren und Langzeitarbeitslosen	:	175	:	:	-	:	:	:	:	
7 Mobilitätsbeihilfe	:	208	:	:	:	:	:	:	:	
9 Steuervergütung bei der Einstellung von Arbeitslosen	:	304	:	:	:	:	:	:	:	
Kategorie insgesamt 4 - Beschäftigungsanreize	:	1.603	:	:	:	:	:	:	:	

C.3.9 Bestand, Zugänge und Abgänge nach Geschlecht, Alter und Eingriffsart (detaillierte Ländertabellen): Luxembourg, 1999

Zahl der Teilnehmer


 Kategorie, Nummer und Name der Maßnahme	Männer und Frauen						Frauen			An-merk.
	Insgesamt			Unter 25			Insgesamt			
	Bestand	Zugänge	Abgänge	Bestand	Zugänge	Abgänge	Bestand	Zugänge	Abgänge	
5 - Eingliederung von Behinderten										
5.1 21 Berufliche (Wieder-)Eingliederungsmaßnahmen für behinderte Arbeitnehmer	:	318	:	:	34	:	:	81	:	
22 Behindertengerechte Arbeitsplatzgestaltung	:	2	:	:	:	:	:	:	:	
23 Kostenübernahme von zusätzlichen Urlaubstagen für behinderte Arbeitnehmer	:	410	:	:	:	:	:	:	:	
5.3 20 Ausbildungs-, Wiedereingliederungs- und Umschulungsmaßnahmen für behinderte Arbeitnehmer	:	7	:	:	:	:	:	:	:	
Kategorie insgesamt 5 - Eingliederung von Behinderten	:	737	:	:	:	:	:	:	:	
6 - Direkte Beschäftigungsschaffung										
6.1 13 Beihilfen für die Schaffung von gemeinnützigen Arbeitsplätzen	:	:	:	:	:	:	:	:	:	
6.2 2 Außerordentliche Tätigkeiten für das Gemeinwohl	:	:	:	:	:	:	:	:	:	
10 ABM-Maßnahmen für Arbeitslose (gemeinnützige Tätigkeiten)	174	:	:	:	:	:	:	:	:	
Kategorie insgesamt 6 - Direkte Beschäftigungsschaffung	:	:	:	:	:	:	:	:	:	
7 - Gründungsinitiativen										
7 14 Beihilfen zur Unternehmensgründung durch Arbeitslose	:	14	:	:	:	:	:	:	:	
Kategorie insgesamt 7 - Gründungsinitiativen	:	14	:	:	:	:	:	:	:	
8 - Einkommensunterstützung für Arbeitslose										
8.1 5 Vollständige Zahlung der Arbeitslosenunterstützung	2.222	:	:	:	:	:	:	:	:	
8.2 1 Kurzarbeitergeld	:	626	:	:	:	:	:	:	:	
4 Schlechtwettergeld	:	6.683	:	:	:	:	:	:	:	
8.5 8 Bürgschaften für den Fall des Konkurses des Arbeitgebers	:	1.238	:	:	:	:	:	:	:	
Kategorie insgesamt 8 - Einkommensunterstützung für Arbeitslose	:	:	:	:	:	:	:	:	:	
9 - Vorruhestand										
9.1 19 Vorruhestand	:	:	:	-	-	:	:	:	:	
Kategorie insgesamt 9 - Vorruhestand	:	:	:	-	-	:	:	:	:	

Anmerkungen

- 1 Ein Drittel der Teilnehmer erhält volle Arbeitslosenleistungen.
- 2 Die Maßnahme begann am 1. April 1999 und ersetzte die Maßnahmen L-15 und L-16, die für 1998 gemeldet worden waren.
- 3 Die Maßnahme begann am 1. April 1999 und ersetzte die Maßnahme L-17, die für 1998 gemeldet worden war.
- 4 Die Daten beziehen sich auf das akademische Jahr 1998-1999.
- 5 Die Daten über die Lehrlingsausbildung (Kategorie 2.4) gelten als nicht zwischen den Ländern vergleichbar, so dass die Aggregate für die Aus- und Weiterbildung nur ohne diese Unterkategorie zu behandeln sind.


C.3.10 Bestand, Zugänge und Abgänge nach Geschlecht, Alter und Eingriffsart (detaillierte Ländertabellen): **Niederland, 1999**

Zahl der Teilnehmer

 Kategorie, Nummer und Name der Maßnahme	Männer und Frauen						Frauen			An-merk.
	Insgesamt			Unter 25			Insgesamt			
	Bestand	Zugänge	Abgänge	Bestand	Zugänge	Abgänge	Bestand	Zugänge	Abgänge	
0 - Allgemeine Dienste der öffentlichen Arbeitsverwaltung										
0 39 Öffentliche Arbeitsverwaltung	584.366	547.634	649.138	81.170	:	:	295.566	257.204	298.630	
Kategorie insgesamt 0 - Allgemeine Dienste der öffentlichen Arbeitsverwaltung	584.366	547.634	649.138	81.170	:	:	295.566	257.204	298.630	
1 - Intensive Beratung und Unterstützung der Arbeitsuche										
1										
Kategorie insgesamt 1 - Intensive Beratung und Unterstützung der Arbeitsuche	-	-	-	-	-	-	-	-	-	
2 - Aus- und Weiterbildung										
2 40 BBSW - Bijdrageregeling Bedrijfstakingwijze Scholing Werklozen	:	15.000	:	:	:	:	:	:	:	
38 [Komponente] WIW - Gesetz über die Beschäftigung von Arbeitssuchenden - Aktivierung & Aus- und Weiterbildung	:	:	:	:	:	:	:	:	:	
2.4 1 [Komponente] WVA - Senkung der Lohn- und Sozialabgaben - VO	162.000	:	:	:	:	:	:	:	:	
Kategorie insgesamt 2 - Aus- und Weiterbildung	:	:	:	:	:	:	:	:	:	
Kategorie insgesamt 2 - Aus- und Weiterbildung (ohne Unterkategorie 2.4)	:	:	:	:	:	:	:	:	:	1
3 - Arbeitsplatztausch und Job-Sharing										
3.1 37 Unterbrechung der beruflichen Tätigkeit	205	:	:	:	:	:	:	:	:	2,3
Kategorie insgesamt 3 - Arbeitsplatztausch und Job-Sharing	205	:	:	:	:	:	:	:	:	
4 - Beschäftigungsanreize										
4.1 1 [Komponente] WVA - Senkung der Lohn- und Sozialabgaben - VLW	110.000	:	:	:	:	:	:	:	:	
14 RSP - Regelung über die Beschäftigung in Reinigungsbetrieben	767	:	:	:	:	:	:	:	:	
38 [Komponente] WIW - Gesetz über die Beschäftigung von Arbeitssuchenden - Berufserfahrungsverträge	6.187	8.928	7.560	1.024	1.646	1.226	2.163	3.091	2.639	
Kategorie insgesamt 4 - Beschäftigungsanreize	116.954	:	:	:	:	:	:	:	:	
5 - Eingliederung von Behinderten										
5.2 6 WSW - Gesetz über geschützte Beschäftigung	90.550	5.550	4.250	:	:	:	:	:	:	
Kategorie insgesamt 5 - Eingliederung von Behinderten	90.550	5.550	4.250	:	:	:	:	:	:	

C.3.10 Bestand, Zugänge und Abgänge nach Geschlecht, Alter und Eingriffsart (detaillierte Ländertabellen): Niederland, 1999

Zahl der Teilnehmer


 Kategorie, Nummer und Name der Maßnahme	Männer und Frauen						Frauen			An-merk.
	Insgesamt			Unter 25			Insgesamt			
	Bestand	Zugänge	Abgänge	Bestand	Zugänge	Abgänge	Bestand	Zugänge	Abgänge	
6 - Direkte Beschäftigungsschaffung										
6 3 Verordnung über I/D-Arbeitsstellen für Langzeitarbeitslose (früheres WI1/EWLW)	40.700	:	:	:	:	:	:	:	:	4
6.1 38 [Komponente] WIW - Gesetz über die Beschäftigung von Arbeitssuchenden - Arbeitsverträge und Arbeitsplatz	37.767	15.561	19.863	10.271	6.441	9.533	17.198	7.091	10.684	
6.2 13 WI3 - Gemeinschaftliche Tätigkeiten	6.352*	:	:	:	:	:	4.192*	:	:	5
Kategorie insgesamt 6 - Direkte Beschäftigungsschaffung	84.819*	:	:	:	:	:	:	:	:	
7 - Gründungsinitiativen										
7										
Kategorie insgesamt 7 - Gründungsinitiativen	-	-	-	-	-	-	-	-	-	
8 - Einkommensunterstützung für Arbeitslose										
8.1 31 WW - Arbeitslosenunterstützung	221.200	325.300	384.400	9.700	46.700	53.300	96.700	141.100	161.300	4
32 TW - Zusätzliche Leistungen	85.000	:	:	:	:	:	:	:	:	
33 Abw - Nationale Unterstützungsleistungen	363.000	110.000	143.000	30.000	:	:	205.000	:	:	4
34 IOAW - Gesetz über das Einkommen älterer oder teilweise behinderter ehemaliger Arbeitsloser	21.000	:	:	-	:	:	:	:	:	4
35 IOAZ - Gesetz über das Einkommen älterer oder teilweise behinderter ehemaliger Selbständiger	3.800	:	:	-	:	:	:	:	:	4
Kategorie insgesamt 8 - Einkommensunterstützung für Arbeitslose	694.000	:	:	:	:	:	:	:	:	
9 - Vorruhestand										
9										
Kategorie insgesamt 9 - Vorruhestand	-	-	-	-	-	-	-	-	-	

Anmerkungen

- 1 Die Daten über die Lehrlingsausbildung (Kategorie 2.4) gelten als nicht zwischen den Ländern vergleichbar, so dass die Aggregate für die Aus- und Weiterbildung nur ohne diese Unterkategorie zu behandeln sind.
- 2 Bestand: Gesamtzahl der Teilnehmer im Jahr (d.h. Bestand zum Ende des Vorjahres plus neue Zugänge).
- 3 Die Angaben beziehen sich auf abgehende Personen. Etwas weniger als die Hälfte (95 von 205) wurden durch arbeitslose Personen ersetzt.
- 4 Bestand zum Jahresende.
- 5 Die Zahlen stammen aus einer Erhebung am Ende Mai.


C.3.11 Bestand, Zugänge und Abgänge nach Geschlecht, Alter und Eingriffsart (detaillierte Ländertabellen): Österreich, 1999

Zahl der Teilnehmer

 Kategorie, Nummer und Name der Maßnahme	Männer und Frauen						Frauen			An-merk.
	Insgesamt			Unter 25			Insgesamt			
	Bestand	Zugänge	Abgänge	Bestand	Zugänge	Abgänge	Bestand	Zugänge	Abgänge	
0 - Allgemeine Dienste der öffentlichen Arbeitsverwaltung										
0 24 Beratung und Betreuung von Arbeitssuchenden und Unternehmen (AMS)	:	:	:	:	:	:	:	:	:	
Kategorie insgesamt 0 - Allgemeine Dienste der öffentlichen Arbeitsverwaltung	:	:	:	:	:	:	:	:	:	
1 - Intensive Beratung und Unterstützung der Arbeitsuche										
1 16 Arbeitsmarktpolitische Beratungs- und Betreuungseinrichtungen	:	:	:	:	:	:	:	:	:	
28 Vorstellungsbeihilfe	s.o.	11.741	11.741	s.o.	:	:	s.o.	4.191	4.191	
Kategorie insgesamt 1 - Intensive Beratung und Unterstützung der Arbeitsuche	:	:	:	:	:	:	:	:	:	
2 - Aus- und Weiterbildung										
2 18 [Komponente] Arbeitsstiftungen gem. §18 Abs.5 / Stiftungs-ALG - Ausbildung und Berufsberatung	3.536*	1.665*	:	:	:	:	1.198*	1.083*	:	1
45 Gemeinschaftsinitiative EMPLOYMENT	:	4.436	:	:	1.986	:	:	2.863	:	2
46 Gemeinschaftsinitiative ADAPT	:	8.802	:	:	1.649	:	:	3.971	:	2
2.1 7 Förderung der beruflichen Mobilität -Beihilfe zu den Kurs- u. Kursnebenkosten	17.958*	109.769	:	5.745*	29.745	:	10.185*	60.274	:	
8 Förderung der beruflichen Mobilität - Beihilfe zur Deckung des Lebensunterhalts	9.289	76.046	91.149	2.204	22.610	28.448	5.351	42.359	49.522	
9 Ausbildungs-ALG (nach Karenzgeldbezug)	28	n.s.	:	:	:	:	28	n.s.	:	
12 Förderung von Schulungseinrichtungen - Geförderte Personen in Kursen	:	63.142	:	:	:	:	:	35.141	:	
25 Weiterbildungsgeld	1.457	:	:	:	:	:	1.236	:	:	
2.2 13 Förderung von Unternehmen - geförderte Personen in betriebl. Ausbildungsmaßnahmen	:	35.892	:	:	:	:	:	13.722	:	
2.4 11 Förderung der Lehrausbildung und Berufsvorbereitung	:	19.310	:	:	19.310	:	:	9.519	:	
31 JASG Lehrlingsstiftungen	1.229*	1.207*	802*	1.229*	1.207*	802*	669*	641*	408*	3
32 JASG Berufslehrgänge	1.873*	1.827*	2.072*	1.873*	1.827*	2.072*	1.175*	1.101*	1.280*	3
Kategorie insgesamt 2 - Aus- und Weiterbildung	:	:	:	:	:	:	:	:	:	
Kategorie insgesamt 2 - Aus- und Weiterbildung (ohne Unterkategorie 2.4)	:	:	:	:	:	:	:	:	:	4
3 - Arbeitsplatztausch und Job-Sharing										
3.1 26 Solidaritätsprämie	153	:	:	:	:	:	86	:	:	
Kategorie insgesamt 3 - Arbeitsplatztausch und Job-Sharing	153	:	:	:	:	:	86	:	:	


C.3.11 Bestand, Zugänge und Abgänge nach Geschlecht, Alter und Eingriffsart (detaillierte Ländertabellen): Österreich, 1999

Zahl der Teilnehmer

 Kategorie, Nummer und Name der Maßnahme	Männer und Frauen						Frauen			An-merk.
	Insgesamt			Unter 25			Insgesamt			
	Bestand	Zugänge	Abgänge	Bestand	Zugänge	Abgänge	Bestand	Zugänge	Abgänge	
4 - Beschäftigungsanreize										
4.1 5 Förderung der regionalen Mobilität und Arbeitsaufnahme - Entfernungsbihilfe	828	1.690	989	457	1.245	657	486	972	603	
6 Förderung der regionalen Mobilität und Arbeitsaufnahme - Kinderbetreuungsbihilfe	3.580	15.468	12.950	373*	1.610	1.387	3.512	15.140	12.663	
15 Eingliederungsbeihilfen (BEB, BESEB)	10.337*	17.966	:	:	:	:	5.304*	9.218	:	
4.2 19 Förderung von Investitions- und Umstrukturierungsmaßnahmen	:	12.827	:	:	:	:	:	:	:	
22 Wiedereinstellungsbeihilfe nach dem Karenzurlaub	:	802	:	:	:	:	:	781	:	
30 Bonus Malus System im Rahmen der ALV - der BONUS	18.253	24.344	20.128	-	-	-	6.148	8.161	6.667	
Kategorie insgesamt 4 - Beschäftigungsanreize	:	73.097	:	:	:	:	:	:	:	
5 - Eingliederung von Behinderten										
5 37 Beschäftigungsbeihilfen für Behinderte durch die BSBs	:	8.014	:	:	:	:	:	4.666	:	2
40 Sonstige und technische Arbeitshilfen für Behinderte	:	276	:	:	:	:	:	87	:	2
5.1 34 Arbeitsassistenz für Behinderte und sonstige Unterstützungsmaßnahmen der BSBs	:	3.279	:	:	1.166	:	:	1.554	:	2
5.2 43 Prämien für Werkaufträge (BSB)	:	3.748	:	:	:	:	:	:	:	2
44 Integrative Betriebe (BSB)	:	1.355	:	:	:	:	:	454	:	2
5.3 35 Berufliche Qualifizierung für Behinderte	:	13.448	:	:	:	:	:	2.163	:	2
Kategorie insgesamt 5 - Eingliederung von Behinderten	:	30.120	:	:	:	:	:	:	:	
6 - Direkte Beschäftigungsschaffung										
6.1 27 Kinderbetreuungseinrichtungen	475*	949	:	:	:	:	465*	929	:	
48 New Start	:	811	:	:	:	:	:	:	:	
6.2 14 Sozialökonomische Beschäftigungsbetriebe (SÖB) und Gemeinnützige Beschäftigungsprojekte (GBP)	2.905*	4.671	:	:	:	:	1.321*	2.124	:	
29 Gemeinnützige Eingliederungsbeihilfe GEB	950*	1.187	:	:	:	:	614*	767	:	
Kategorie insgesamt 6 - Direkte Beschäftigungsschaffung	:	7.618	:	:	:	:	:	:	:	
7 - Gründungsinitiativen										
7 17 Gründungsbeihilfe GB	465	709	:	:	36	:	134	210	:	
18 [Komponente] Arbeitsstiftungen gem. §18 Abs.5 / Stiftungs-ALG - Unterstützung für Unternehmensgründer	n.s.	n.s.	n.s.	n.s.	n.s.	n.s.	n.s.	n.s.	n.s.	1
Kategorie insgesamt 7 - Gründungsinitiativen	465	709	:	:	36	:	134	210	:	

C.3.11 Bestand, Zugänge und Abgänge nach Geschlecht, Alter und Eingriffsart (detaillierte Ländertabellen): Österreich, 1999

Zahl der Teilnehmer


 Kategorie, Nummer und Name der Maßnahme	Männer und Frauen						Frauen			An-merk.
	Insgesamt			Unter 25			Insgesamt			
	Bestand	Zugänge	Abgänge	Bestand	Zugänge	Abgänge	Bestand	Zugänge	Abgänge	
8 - Einkommensunterstützung für Arbeitslose										
8.1 1 Arbeitslosengeld	116.535	567.236*	:	17.916	:	:	47.080	208.840*	:	5
2 Notstandshilfe	86.855	170.695*	:	6.032	:	:	41.446	77.499*	:	5
36 Sondernotstandshilfe	7.087	:	:	:	:	:	7.039	:	:	
8.2 20 Kurzarbeitsbeihilfe	n.s.	1.766*	:	n.s.	:	:	n.s.	:	:	
21 Schlechtwetterentschädigung der BUAK	2.606*	:	:	:	:	:	:	:	:	6
8.5 33 Insolvenz-Ausfallsgeld (IAG)	s.o.	37.160*	:	s.o.	:	:	s.o.	:	:	
Kategorie insgesamt 8 - Einkommensunterstützung für Arbeitslose	213.083*	:	:	:	:	:	:	:	:	
9 - Vorruhestand										
9.2 3 Leistungen zur Erleichterung des Übertritts in die Pension - Sonderunterstützung (SUG)	3.261	:	:	-	:	:	355	:	:	
4 Leistungen zur Erleichterung des Übertritts in die Pension - Pensionsbevorschussung	11.717	:	:	-	:	:	3.901	:	:	
Kategorie insgesamt 9 - Vorruhestand	14.978	:	:	-	:	:	4.256	:	:	

Anmerkungen

- 1 Gemischte Maßnahme einschließlich Aus- und Weiterbildung und Gründungsinitiativen. Die Daten können nicht gesondert ausgewiesen werden, sodass alle Teilnehmer unter der Kategorie Aus- und Weiterbildungsmaßnahmen gezählt werden, da diese die wichtigste Komponente darstellt.
- 2 Zugänge: Gesamtteilnehmerzahl während des Jahres (d. h. Bestand zum Jahresbeginn plus Neueinsteiger).
- 3 Bestand: geschätzt auf Basis der Aufteilung der Bestände auf A-31 und A-32 im Dezember 1999 auf der durchschnittlichen jährlichen Werte für die beiden Maßnahmen kombiniert (NAP-Indikator 1999);
Zugänge: Bestand im Dezember 1999 für das akademische Jahre 1999/2000;
Abgänge: akademisches Jahr 1998/1999 und 1999/2000.
- 4 Die Daten über die Lehrlingsausbildung (Kategorie 2.4) gelten als nicht zwischen den Ländern vergleichbar, so dass die Aggregate für die Aus- und Weiterbildung nur ohne diese Unterkategorie zu behandeln sind.
- 5 Zugänge: Zahl der bewilligten Anträge.
- 6 Bestand: Schätzung auf Grund der gezahlten Stunden.


C.3.12 Bestand, Zugänge und Abgänge nach Geschlecht, Alter und Eingriffsart (detaillierte Ländertabellen): Portugal, 1999

Zahl der Teilnehmer

 Kategorie, Nummer und Name der Maßnahme	Männer und Frauen						Frauen			An-merk.
	Insgesamt			Unter 25			Insgesamt			
	Bestand	Zugänge	Abgänge	Bestand	Zugänge	Abgänge	Bestand	Zugänge	Abgänge	
0 - Allgemeine Dienste der öffentlichen Arbeitsverwaltung										
0 95 Verwaltung und öffentliche Arbeitsverwaltung	:	:	:	:	:	:	:	:	:	
Kategorie insgesamt 0 - Allgemeine Dienste der öffentlichen Arbeitsverwaltung	:	:	:	:	:	:	:	:	:	
1 - Intensive Beratung und Unterstützung der Arbeitsuche										
1										
Kategorie insgesamt 1 - Intensive Beratung und Unterstützung der Arbeitsuche	-	-	-	-	-	-	-	-	-	
2 - Aus- und Weiterbildung										
2 96 [Komponente] Eingliederungsfirmen -	:	2.424	:	:	:	:	:	:	:	1
99 PROFIJ - Ausbildungsprogramm zur Eingliederung Jugendlicher (Azoren)	462	462	156	462	462	156	114	114	21	
2.1 14 Ausbildungsbeihilfen für Arbeitnehmer	263	633	480	76*	182	130	138	328	268	
64 Aus- und Weiterbildung für Arbeitslose	4.960	8.076	7.187	1.227*	1.998	1.690	3.282	5.655	4.977	
67 Spezielle Aus- und Weiterbildung für benachteiligte Gruppen	270	537	187	61*	121	28	175	348	158	
63 Erstausbildung (außer Lehrlingsausbildung)	2.933	4.248	3.393	2.424*	3.511	3.124	1.275	2.343	1.841	
103 Intervention für berufliche Bildung und Beschäftigung	:	65	:	:	:	:	:	:	:	
2.2 17 Staatlich unterstützte Zusatzausbildung für ehemalige Teilnehmer von berufsbildenden Maßnahmen	31	89	71	-	1	6	22	65	45	
21 [Komponente] Förderung der beruflichen Bildung und Beschäftigung zum Schutz des kulturellen Erbes -	310	347	308	115*	129	133	200	236	168	
22 Berufsbildungspraktika	7.336	10.913	7.034	4.260*	6.337	3.350	4.804	7.162	4.626	
78 Zusatzausbildung für ehemalige Praktikanten - FC (Madeira)	5	15	7	4	14	6	3	11	4	
98 Vermittlungsprogramme (Azoren)	94	94	94	52	52	52	58	58	58	2
105 Praktische Aus- und Weiterbildung zur Förderung der sozioprofessionellen Integration	:	324	:	:	:	:	:	:	:	
2.3 9 Ausbildungs- und Beschäftigungsprogramme für Jugendliche, Fachleute, Führungskräfte und Erwachsene	1.700	1.572	2.121	582*	538	748	1.430	1.370	1.738	
20 Programme der beruflichen Bildung in Werkstätten	1.990	2.481	1.541	496*	618	389	1.560	1.930	1.228	
112 Aus- und Weiterbildung und Beschäftigung für Jugendliche (Madeira)	23	79	35	23	79	35	20	58	26	
113 Aus- und Weiterbildung und Beschäftigung für Erwachsene (Madeira)	24	80	37	-	-	-	20	65	32	
2.4 7 Lehrlingsausbildung für Jugendliche	4.600	10.103	2.647	4.579*	10.056	2.625	1.702	4.082	739	
Kategorie insgesamt 2 - Aus- und Weiterbildung	:	42.542	:	:	:	:	:	:	:	
Kategorie insgesamt 2 - Aus- und Weiterbildung (ohne Unterkategorie 2.4)	:	32.439	:	:	:	:	:	:	:	3


C.3.12 Bestand, Zugänge und Abgänge nach Geschlecht, Alter und Eingriffsart (detaillierte Ländertabellen): Portugal, 1999

Zahl der Teilnehmer


 Kategorie, Nummer und Name der Maßnahme	Männer und Frauen						Frauen			An-merk.
	Insgesamt			Unter 25			Insgesamt			
	Bestand	Zugänge	Abgänge	Bestand	Zugänge	Abgänge	Bestand	Zugänge	Abgänge	
3 - Arbeitsplatztausch und Job-Sharing										
3										
Kategorie insgesamt 3 - Arbeitsplatztausch und Job-Sharing	-	-	-	-	-	-	-	-	-	
4 - Beschäftigungsanreize										
4 96 [Komponente] Eingliederungsfirmen -	:	2.424	:	:	:	:	:	:	:	1
101 Anreize zur Förderung der räumlichen Mobilität	:	:	:	:	:	:	:	:	:	4
4.1 24 Lokale Beschäftigungsinitiativen (ILE)	:	2.244	2.244	:	:	:	:	1.157	1.157	
29 Arbeitsbeschaffung für Jugendliche durch Befreiung von Sozialabgaben	:	:	:	:	:	:	:	:	:	4
37 Befreiung von Sozialabgaben zur Förderung der Einstellung von Langzeitarbeitslosen	:	:	:	:	:	:	:	:	:	
23 Beihilfen für unbefristete Arbeitsverträge	:	4.099	4.099	:	:	:	:	1.645	2.209	
54 Unterstützung bei der Arbeitsuche	:	497	:	:	:	:	:	:	:	
62 Lohnausgleich	:	:	:	:	:	:	:	:	:	4
80 Lokale Beschäftigungsinitiativen (ILE) (Madeira)	:	57	57	:	29	29	:	30	30	
106 Prämie für gesellschaftliche und berufliche Integration	:	1	:	:	:	:	:	:	:	
107 Beschäftigungsanreiz	:	52	:	:	:	:	:	:	:	
Mixed 87 Beschäftigungsanreize (Azoren)	33	33	33	8	8	8	17	17	:	
Kategorie insgesamt 4 - Beschäftigungsanreize	:	:	:	:	:	:	:	:	:	
5 - Eingliederung von Behinderten										
5.1 31 Senkung der Sozialbeiträge zur Erleichterung der beruflichen Eingliederung von Behinderten	:	:	:	:	:	:	:	:	:	4
68 Förderung der beruflichen Eingliederung von Behinderten	:	:	:	:	:	:	:	:	:	
69 Selbständigkeit für Behinderte	:	:	:	:	:	:	:	:	:	
91 Finanzielle Unterstützung für die berufliche Eingliederung von Behinderten - Entschädigung für Arbeitgeber (Azoren)	8	8	8	2	2	2	4	4	4	
92 Arbeits selbständigkeit für die Behinderten (Azoren)	1	1	1	-	-	-	-	-	-	
5.2 33 Programm für geschützte Beschäftigung	:	:	:	:	:	:	:	:	:	
5.3 34 Berufsvorbereitungsprogramm für Behinderte	:	:	:	:	:	:	:	:	:	
84 Regionales Berufsausbildungszentrum für Behinderte (Madeira)	125	52	56	113*	47	46	67*	28	23	
Kategorie insgesamt 5 - Eingliederung von Behinderten	:	:	:	:	:	:	:	:	:	

C.3.12 Bestand, Zugänge und Abgänge nach Geschlecht, Alter und Eingriffsart (detaillierte Ländertabellen): Portugal, 1999

Zahl der Teilnehmer

 Kategorie, Nummer und Name der Maßnahme	Männer und Frauen						Frauen			An-merk.
	Insgesamt			Unter 25			Insgesamt			
	Bestand	Zugänge	Abgänge	Bestand	Zugänge	Abgänge	Bestand	Zugänge	Abgänge	
6 - Direkte Beschäftigungsschaffung										
6.1 97 INTEGRA - Programm zur Eingliederung von Erwachsenen (Azoren)	33	33	33	14	14	14	27	27	27	
6.2 3 Beschäftigungsprogramm für Empfänger von Arbeitslosenunterstützung	11.221	16.087	13.094	1.678*	2.406	1.970	8.501	12.413	9.955	
4 Beschäftigungsprogramm für bedürftige Arbeitslose	9.417	12.386	15.545	2.249*	2.958	3.648	7.460	9.517	12.215	
86 Programm zur vorübergehenden Vermittlung von Empfängern von Arbeitslosenunterstützung (Azoren)	:	585	578	:	141	149	:	338	342	
89 Beschäftigungsprogramm für vorübergehend Arbeitslose (Azoren)	7	7	7	1	1	1	:	:	:	5
110 Programm zur Beschäftigungsschaffung für erwachsene Arbeitslose (Madeira)	110	214	150	-	-	-	77	153	108	
111 Berufserfahrung für Jugendliche (Madeira)	42	88	59	42	88	59	34	73	48	
114 Beschäftigungsprogramm für Arbeitslose - PROSA (Azoren)	293	293	293	85	85	85	104	104	104	
Kategorie insgesamt 6 - Direkte Beschäftigungsschaffung	:	29.693	29.759	:	5.693	5.926	:	:	:	
7 - Gründungsinitiativen										
7 21 [Komponente] Förderung der beruflichen Bildung und Beschäftigung zum Schutz des kulturellen Erbes -	:	9	9	:	:	:	:	3	6	
25 Gründerbeihilfe	:	3.409	3.409	:	:	:	:	1.196	1.196	6
26 Gründerinitiative	:	531	:	:	119	:	:	314	:	
81 Gründerinitiative - ACPE (Madeira)	:	13	13	:	5	5	:	3	3	
90 Lokale Initiativen zur Schaffung von Arbeitsplätzen (Azoren)	12	12	12	2	2	2	3	3	3	
108 Arbeitsanreize zur Selbständigkeit	:	11	:	:	:	:	:	:	:	
Kategorie insgesamt 7 - Gründungsinitiativen	:	3.985	:	:	:	:	:	:	:	
8 - Einkommensunterstützung für Arbeitslose										
8.1 75 Arbeitslosenschutzsystem / Arbeitslosengeld	:	:	:	:	:	:	:	:	:	4
76 Arbeitslosenschutzsystem / Arbeitslosenhilfe	:	:	:	:	:	:	:	:	:	4
8.2 1 Kurzarbeit oder vorübergehende Einstellung der Arbeit	:	:	:	:	:	:	:	:	:	4
8.3 104 Teilweise Zahlung der Arbeitslosenunterstützung	:	:	:	:	:	:	:	:	:	
8.4 109 Entschädigung für Beendigung des Arbeitsvertrages	:	:	:	:	:	:	:	:	:	
8.5 61 Insolvenzgeld	:	:	:	:	:	:	:	:	:	4
Kategorie insgesamt 8 - Einkommensunterstützung für Arbeitslose	:	:	:	:	:	:	:	:	:	

C.3.12 Bestand, Zugänge und Abgänge nach Geschlecht, Alter und Eingriffsart (detaillierte Ländertabellen): Portugal, 1999


 Kategorie, Nummer und Name der Maßnahme	Männer und Frauen						Frauen			An-merk.
	Insgesamt			Unter 25			Insgesamt			
	Bestand	Zugänge	Abgänge	Bestand	Zugänge	Abgänge	Bestand	Zugänge	Abgänge	
9 - Vorruhestand										
9.2 44 Vorruhestandsregelungen	:	:	:	-	-	-	:	:	:	4
41 Vorruhestand für ältere Arbeitslose	:	:	:	-	-	-	:	:	:	4
Kategorie insgesamt 9 - Vorruhestand	:	:	:	-	-	-	:	:	:	

Anmerkungen

- 1 Gemischte Maßnahmen einschließlich Aktionen in den Kategorien 2 und 4. Die Teilnehmerzahlen sind in jeder Kategorie gleich und können nicht addiert werden.
- 2 Ausbildungsprogramm mit einer festen Dauer von drei Monaten zwei Mal pro Jahr: März bis Mai und Oktober bis Dezember
- 3 Die Daten über die Lehrlingsausbildung (Kategorie 2.4) gelten als nicht zwischen den Ländern vergleichbar, so dass die Aggregate für die Aus- und Weiterbildung nur ohne diese Unterkategorie zu behandeln sind.
- 4 Maßnahmen, die zuvor vom Sozialversicherungs-Institut verwaltet wurden. Im Jahre 1999 ging die Verantwortung auf das Informatik- und Statistikinstitut für Solidarität über. Als Folge der Umorganisation sind keine Teilnehmerdaten für die Zeit vor 1999 verfügbar.
- 5 Das Programm für die Beschäftigung von saisonal arbeitslosen Landwirtschaftskräften ist vom 1. Dezember bis zum 15. März verfügbar.
- 6 Umfasst nur Daten zu den Maßnahmen IEFP und DFRP. Angaben zu IIES-Maßnahme (Informatic and Statistical Institute for Solidarity) sind nicht verfügbar (siehe Anmerkung 5). Die Gesamtzahl der Teilnehmer ist daher unterschätzt.


C.3.13 Bestand, Zugänge und Abgänge nach Geschlecht, Alter und Eingriffsart (detaillierte Ländertabellen): Suomi/Finland, 1999

Zahl der Teilnehmer


 Kategorie, Nummer und Name der Maßnahme	Männer und Frauen						Frauen			An-merk.
	Insgesamt			Unter 25			Insgesamt			
	Bestand	Zugänge	Abgänge	Bestand	Zugänge	Abgänge	Bestand	Zugänge	Abgänge	
0 - Allgemeine Dienste der öffentlichen Arbeitsverwaltung										
0 5 Zulage zur Förderung der Mobilität	s.o.	14.884	14.884	s.o.	4.924	4.924	s.o.	:	:	1
18 Arbeitsvermittlungsstellen (öffentliche Arbeitsverwaltung)	586.349	890.982	548.790	88.350	196.817	:	315.494	470.100	:	2
21 Ausbildungs- und Berufsinformationseinrichtungen	s.o.	518.193	518.193	s.o.	:	:	s.o.	:	:	1
0Adj - Bereinigung zur Beseitigung von Doppelzählungen	0	-533.077	-533.077	0	-4.924	-4.924	0	:	:	3
Kategorie insgesamt 0 - Allgemeine Dienste der öffentlichen Arbeitsverwaltung	586.349	890.982	548.790	88.350	:	:	315.494	:	:	
1 - Intensive Beratung und Unterstützung der Arbeitsuche										
1 20 Berufsberatung	:	39.061	:	:	16.235	:	:	:	:	1
Kategorie insgesamt 1 - Intensive Beratung und Unterstützung der Arbeitsuche	:	39.061	:	:	16.235	:	:	:	:	
2 - Aus- und Weiterbildung										
2.1 6 Arbeitsmarktbezogene Aus- und Weiterbildung	37.686	119.208	90.375	5.767*	19.095*	15.238	19.186*	60.702*	46.899	
17 Unterstützung von Aus- und Weiterbildungsmaßnahmen von Langzeitarbeitslosen auf eigene Initiative	1.810*	1.165	:	-	-	:	1.256	812	:	
24 Erwachsenenbildungszulage aus dem Fonds für Aus- und Weiterbildung und Entschädigungen für betriebsbedingte	1.604*	3.513	:	-	-	:	875*	1.887	:	4
2.2 12 Beschäftigungsbeihilfe für Praktika	836	3.159	3.611	306	1.091	:	606	2.276	:	
15 Praktikantentätigkeit mit Beschäftigungsbeihilfe	10.733	32.939	38.141	8.719	26.902	:	6.878	20.676	:	
2.4 7 Förderung der Lehrlingsausbildung	8.433	6.628	9.208	4.333	3.795	:	3.846	2.986	:	
2Adj - Bereinigung zur Beseitigung von Doppelzählungen	-837	-1.834	:	:	:	:	-457	-985	:	3
Kategorie insgesamt 2 - Aus- und Weiterbildung	60.265*	164.778	:	:	:	:	32.190*	88.354	:	
Kategorie insgesamt 2 - Aus- und Weiterbildung (ohne Unterkategorie 2.4)	51.832*	158.150	:	:	:	:	28.344*	85.368	:	5
3 - Arbeitsplatztausch und Job-Sharing										
3.1 16 Arbeitsplatztausch	4.618	8.353	:	838*	1.550	:	3.237	5.845	:	6
3.2 13 Zulage für Teilzeitarbeit	6.010	9.672	11.686	768	1.404	:	5.406	8.695	:	
Kategorie insgesamt 3 - Arbeitsplatztausch und Job-Sharing	10.628	18.025	:	1.606*	2.954	:	8.643	14.540	:	
4 - Beschäftigungsanreize										
4.1 10 Beschäftigungsbeihilfe, private Unternehmen	4.176	9.096	10.332	765	1.798	:	2.317	4.828	:	
35 Kombinierte Beihilfe	9.790	17.375	13.601	253	520	:	5.886	9.922	:	
Kategorie insgesamt 4 - Beschäftigungsanreize	13.966	26.471	23.933	1.018	2.318	:	8.203	14.750	:	

C.3.13 Bestand, Zugänge und Abgänge nach Geschlecht, Alter und Eingriffsart (detaillierte Ländertabellen): Suomi/Finland, 1999

Zahl der Teilnehmer

 Kategorie, Nummer und Name der Maßnahme	Männer und Frauen						Frauen			An-merk.
	Insgesamt			Unter 25			Insgesamt			
	Bestand	Zugänge	Abgänge	Bestand	Zugänge	Abgänge	Bestand	Zugänge	Abgänge	
5 - Eingliederung von Behinderten										
5.2 34 Geschützte Beschäftigung	2.570	:	:	182	:	:	1.028*	:	:	7
5.3 22 Berufliche Wiedereingliederungsstellen (Fördermaßnahmen der Arbeitsverwaltung)	1.359	12.788	:	:	:	:	:	:	:	8
25 Wiedereingliederungsmaßnahmen der Sozialversicherungsanstalt	3.800	15.861	:	660*	2.754	:	:	:	:	
26 Wiedereingliederungsmaßnahmen im Rahmen der betrieblichen Altersversorgung	1.175	3.879	1.282	:	:	:	569	1.880	:	
27 Wiedereingliederungsmaßnahmen der Unfallversicherung	550*	1.650*	:	:	:	:	:	:	:	
Kategorie insgesamt 5 - Eingliederung von Behinderten	9.454*	:	:	:	:	:	:	:	:	
6 - Direkte Beschäftigungsschaffung										
6.2 8 Zeitarbeit bei Behörden	5.858	9.985	12.219	292	601	:	3.037	4.496	:	
9 Beschäftigungsbeihilfe, Städte	14.209	28.453	32.342	2.651	6.180	:	9.557	18.999	:	
Kategorie insgesamt 6 - Direkte Beschäftigungsschaffung	20.067	38.438	44.561	2.943	6.781	:	12.594	23.495	:	
7 - Gründungsinitiativen										
7 11 Zuschüsse für Unternehmensgründer	2.155	4.548	4.835	175	408	:	1.028	2.161	:	
Kategorie insgesamt 7 - Gründungsinitiativen	2.155	4.548	4.835	175	408	:	1.028	2.161	:	
8 - Einkommensunterstützung für Arbeitslose										
8.1 1 Einkommensabhängige Arbeitslosenhilfe	124.792*	334.773	:	5.853*	15.702	:	71.716*	192.389	:	9
2 Grundbetrag der Arbeitslosenhilfe	13.744*	45.710	:	2.778*	9.240	:	6.096*	20.274	:	9
4 Beschäftigungsbeihilfe (passive Komponente)	142.829*	210.511	:	:	:	:	:	:	:	9,10
8.2 30 Einkommensabhängige angepasste Arbeitslosenhilfe als teilweise Zahlung der Arbeitslosenunterstützung	751	6.924	:	:	:	:	:	:	:	9
32 Angepasste Beschäftigungsbeihilfe und Grundbetrag der Arbeitslosenhilfe als teilweise Zahlung der Arbeitslosenunterstützung	23	208	:	:	:	:	:	:	:	9
8.3 31 Einkommensabhängige angepasste Arbeitslosenhilfe als Teilzeitarbeitslosenunterstützung	23.671	84.017	:	:	:	:	:	:	:	9
33 Angepasste Beschäftigungsbeihilfe und Grundbetrag der Arbeitslosenhilfe als Teilzeitarbeitslosenunterstützung	14.769	59.657	:	:	:	:	:	:	:	9
8.4 23 Entlassungsabfindung	s.o.	7.412	7.412	s.o.	-	-	s.o.	3.756	3.756	
8.5 28 Zahlungssicherheit	s.o.	6.153	6.153	s.o.	:	:	s.o.	:	:	
Kategorie insgesamt 8 - Einkommensunterstützung für Arbeitslose	320.579*	755.365	:	:	:	:	:	:	:	

C.3.13 Bestand, Zugänge und Abgänge nach Geschlecht, Alter und Eingriffsart (detaillierte Ländertabellen): Suomi/Finland, 1999


 Kategorie, Nummer und Name der Maßnahme	Männer und Frauen						Frauen			An-merk.
	Insgesamt			Unter 25			Insgesamt			
	Bestand	Zugänge	Abgänge	Bestand	Zugänge	Abgänge	Bestand	Zugänge	Abgänge	
9 - Vorruhestand										
9.2 3 Arbeitslosenrente	48.014	12.089	9.581	-	-	-	24.944	6.368	4.979	
Kategorie insgesamt 9 - Vorruhestand	48.014	12.089	9.581	-	-	-	24.944	6.368	4.979	

Anmerkungen

- 1 Bei den Teilnehmern handelt es sich ausschließlich um gemeldete Arbeitsuchende der Maßnahme FIN-18. Die Zahlen sollten nicht addiert werden.
- 2 Zugänge: Gesamtteilnehmerzahl während des Jahres (d. h. Bestand zum Jahresbeginn plus Neueinsteiger).
- 3 Bereinigung zur Beseitigung von Doppelzählungen, wenn ein und dieselbe Person Leistungen durch mehr als eine Maßnahme gleichzeitig erhält. Siehe Fußnoten zu den einzelnen Maßnahmen der Kategorie hinsichtlich weiterer Details.
- 4 52,2% der Zugänge zu Maßnahme FIN-24 sind auch unter Maßnahme FIN-6 erfasst. Dieser Verhältniswert wurde auf jede Variable angewendet, um das Ausmaß der Doppelzählungen zu schätzen.
- 5 Die Daten über die Lehrlingsausbildung (Kategorie 2.4) gelten als nicht zwischen den Ländern vergleichbar, so dass die Aggregate für die Aus- und Weiterbildung nur ohne diese Unterkategorie zu behandeln sind.
- 6 Die Daten beziehen sich auf die Zahl der Arbeitslosen, die im Rahmen des Arbeitsplatztausches eine Stelle gefunden haben.
- 7 Bestand zum Jahresende. Die Daten beziehen sich auf die Zahl der geschützten Arbeitsplätze in Werkstätten; Mitarbeiter und Arbeitnehmer an subventionierten Arbeitsplätzen, die unter anderen Programmen erfasst sind, fallen nicht darunter.
- 8 Zugänge: Gesamtzahl der von der Arbeitsverwaltung finanzierten Maßnahmen. Personen, die an einer Wiedereingliederungsmaßnahme teilnehmen, sind normalerweise zur Teilnahme an zahlreichen Maßnahmen während dieser Wiedereingliederung berechtigt (Prüfungen, Fähigkeitstests, Arbeit auf Probe usw.).
- 9 Bestand: berechnet anhand der Zahl der gezahlten täglichen Beihilfen (tägliche Beihilfen insgesamt/258 Zahltag pro Jahr). Zugänge: Gesamtteilnehmerzahl während des Jahres (d. h. Bestand zum Jahresbeginn plus Neueinsteiger
- 10 Nur passive Komponente der Beschäftigungsbeihilfe. Die aktiven Komponenten sind unter den entsprechenden Maßnahmen (FIN-6, FIN-22, FIN-15) erfasst.


C.3.14 Bestand, Zugänge und Abgänge nach Geschlecht, Alter und Eingriffsart (detaillierte Ländertabellen): Sverige, 1999

Zahl der Teilnehmer


 Kategorie, Nummer und Name der Maßnahme	Männer und Frauen						Frauen			An-merk.
	Insgesamt			Unter 25			Insgesamt			
	Bestand	Zugänge	Abgänge	Bestand	Zugänge	Abgänge	Bestand	Zugänge	Abgänge	
0 - Allgemeine Dienste der öffentlichen Arbeitsverwaltung										
0 19 Arbeitsvermittlungsstelle	204.806	783.625	752.296	29.577	207.046	207.227	91.560	369.917	362.567	
20 Berufsberatungsstelle	71.874	246.705	246.375	2.311	73.808	72.522	4.117	116.853	117.267	
Kategorie insgesamt 0 - Allgemeine Dienste der öffentlichen Arbeitsverwaltung	276.680	1.030.330	998.671	31.888	280.854	279.749	95.677	486.770	479.834	
1 - Intensive Beratung und Unterstützung der Arbeitsuche										
1 14 Berufliche Wiedereingliederung	6.899	22.428	24.631	793	2.704	2.805	3.316	10.999	11.998	
Kategorie insgesamt 1 - Intensive Beratung und Unterstützung der Arbeitsuche	6.899	22.428	24.631	793	2.704	2.805	3.316	10.999	11.998	
2 - Aus- und Weiterbildung										
2.1 1 Berufliche Aus- und Weiterbildung im Rahmen des regulären Bildungssystems	5.936	11.590	13.291	821	1.602	1.890	3.485	6.781	7.646	
2 2 Arbeitsmarktbezogene Ausbildung außerhalb des regulären Systems	39.019	93.192	100.178	6.853	17.555	18.303	19.064	45.421	47.805	
6 Computerzentren / Aktivitätszentren	7.328	32.141	36.965	1.533	7.652	8.675	4.019	17.405	19.981	
11 Ausbildung am Arbeitsplatz, betriebliche Ausbildung.	535*	:	:	:	:	:	348*	:	:	1,2
22 Ausbildungsbeihilfe für Arbeitslose	41.349	:	:	4.962*	:	:	29.357*	:	:	3,4
32 Schwedisches nationales IT-Ausbildungsprogramm (SwIT)	3.081	5.989	5.013	611	1.207	869	1.094	2.210	1.821	
39 Erwachsenenbildungsinitiative	133.503	:	:	:	:	:	88.122	:	:	5
41 [Komponente] Spezielle Ausbildungsbeihilfe (UBS) - Arbeitslosen	93.722*	:	:	-	:	:	68.417*	:	:	6
2.2 3 Stipendien für internationale Praktika	283*	847	:	:	:	:	184*	:	:	2
2.3 25 Projektarbeit	655	983	1.813	26	67	105	280	461	796	
2Adj - Bereinigung zur Beseitigung von Doppelzählungen	-55.385			-1.962			-40.103			7
Kategorie insgesamt 2 - Aus- und Weiterbildung	270.026*	:	:	:	:	:	174.266*	:	:	
Kategorie insgesamt 2 - Aus- und Weiterbildung (ohne Unterkategorie 2.4)	270.026*	:	:	:	:	:	174.266*	:	:	8
3 - Arbeitsplatztausch und Job-Sharing										
3.1 41 [Komponente] Spezielle Ausbildungsbeihilfe (UBS) - Arbeitnehmer mit vorgesehenem Ersatz	15.424*	:	:	-	:	:	11.260*	:	:	
Kategorie insgesamt 3 - Arbeitsplatztausch und Job-Sharing	15.424*	:	:	-	:	:	11.260*	:	:	

C.3.14 Bestand, Zugänge und Abgänge nach Geschlecht, Alter und Eingriffsart (detaillierte Ländertabellen): Sverige, 1999

Zahl der Teilnehmer

 Kategorie, Nummer und Name der Maßnahme	Männer und Frauen						Frauen			An-merk.
	Insgesamt			Unter 25			Insgesamt			
	Bestand	Zugänge	Abgänge	Bestand	Zugänge	Abgänge	Bestand	Zugänge	Abgänge	
4 - Beschäftigungsanreize										
4.1 7 Städtisches Jugendprogramm	7.309	17.187	21.307	7.305	17.167	21.282	4.083	9.244	11.653	
15 Zulage zur Förderung der Mobilität	s.o.	:	:	s.o.	:	:	s.o.	:	:	
31 Entwicklungsgarantie für Jugendliche	5.555	14.926	14.981	5.528	14.899	14.284	2.484	6.537	6.642	
33 Individuelle Einstellungszulage	9.682	23.407	31.791	2.494	6.220	8.509	3.434	8.215	11.292	
35 Entwurf zur Annahme einer Arbeitsstelle	32.744	90.617	119.944	3.799	13.609	16.324	14.620	40.976	55.223	
36 Allgemeiner Einstellungsanreiz	3.921	5.865	943	963	1.447	180	1.453	2.115	287	
37 Erweiterter Einstellungsanreiz	2.553	3.713	189	108	160	12	850	1.258	65	
Kategorie insgesamt 4 - Beschäftigungsanreize	61.764	:	:	20.197	:	:	26.924	:	:	
5 - Eingliederung von Behinderten										
5.1 12 Lohnzuschüsse	50.077	10.092	11.309	1.300	771	555	19.665	3.725	4.292	
38 Hilfs- und Unterstützungsprogramme bei der Einstellung von Behinderten	188	672	416	46	182	96	81	286	178	
40 Zuschüsse zur Anpassung des Arbeitsplatzes	s.o.	:	:	s.o.	:	:	s.o.	:	:	
5.2 13 Staatlich geschützte Beschäftigung	5.758	1.748	2.333	130	111	131	1.214	472	597	
21 Samhall	27.014	2.608	2.847	:	:	:	12.426	1.200*	1.310*	9
Kategorie insgesamt 5 - Eingliederung von Behinderten	83.037	:	:	:	:	:	33.386	:	:	
6 - Direkte Beschäftigungsschaffung										
6.2 8 Ressource Arbeit	2.943	5.603	8.838	261	564	813	1.981	3.681	6.167	
10 Zeitarbeit im öffentlichen Sektor für ältere Arbeitslose	7.780	910	4.034	2	7	8	3.692	424	1.902	10
Kategorie insgesamt 6 - Direkte Beschäftigungsschaffung	10.723	6.513	12.872	263	571	821	5.673	4.105	8.069	
7 - Gründungsinitiativen										
7 9 Beihilfen für Unternehmensgründer	10.813	15.730	18.533	635	1.105	1.149	4.918	6.297	7.875	
Kategorie insgesamt 7 - Gründungsinitiativen	10.813	15.730	18.533	635	1.105	1.149	4.918	6.297	7.875	
8 - Einkommensunterstützung für Arbeitslose										
8.1 16 [Komponente] Arbeitslosenversicherung - Vollzeitbeschäftigte	227.796	609.145	601.838	20.667	93.556	100.564	102.742	286.035	278.661	
8.3 16 [Komponente] Arbeitslosenversicherung - Teilzeitarbeitlose	113.207	93.062	117.271	13.427	17.440	20.864	93.025	75.383	92.883	
8.5 30 Lohngarantie	s.o.	18.917	:	s.o.	:	:	s.o.	:	:	
Kategorie insgesamt 8 - Einkommensunterstützung für Arbeitslose	341.003	721.124	:	34.094	:	:	195.767	:	:	

C.3.14 Bestand, Zugänge und Abgänge nach Geschlecht, Alter und Eingriffsart (detaillierte Ländertabellen): Sverige, 1999


 Kategorie, Nummer und Name der Maßnahme	Männer und Frauen						Frauen			An-merk.
	Insgesamt			Unter 25			Insgesamt			
	Bestand	Zugänge	Abgänge	Bestand	Zugänge	Abgänge	Bestand	Zugänge	Abgänge	
9 - Vorruhestand										
9.1 34 Generationswechsel	n.s.	116	:	n.s.	:	:	n.s.	:	:	11
9.2 29 Übergangsgeld	15.434	:	:	:	:	:	7.418	:	:	
Kategorie insgesamt 9 - Vorruhestand	15.434	:	:	:	:	:	7.418	:	:	

Anmerkungen

- 1 Bestand: Schätzwerte auf der Basis von Vollzeitäquivalenten. Die Daten beziehen sich ausschließlich auf Bildungsmaßnahmen für vom Arbeitsplatzverlust gefährdete Arbeitnehmer.
- 2 Bestand: Der Wert für die Frauen wurde geschätzt auf Basis des Anteils der Frauen an den anderen Maßnahmen der Ausbildungskategorie in Höhe von 65%.
- 3 Bestand: Gesamtzahl der Teilnehmer im Jahr (d.h. Bestand zum Ende des Vorjahres plus neue Zugänge).
- 4 Doppelzählung: 16.350 (39,5%) der Teilnehmer werden auch in S-39 gezählt (Erwachsenenbildung).
- 5 Bestand: Zahl der Personen, die weniger als 60 Tage vor der letzten Erwachsenenbildungsstudie bei den öffentlichen Arbeitsverwaltungen arbeitslos gemeldet waren. Die Teilnehmer erhalten in der Regel Bildungsbeihilfen durch Maßnahme S-22.
- 6 Doppelzählung: 39,036 (41,65%) der Teilnehmer werden auch in S-39 gezählt.
- 7 Bereinigung zur Beseitigung von Doppelzählungen, wenn ein und dieselbe Person Leistungen durch mehr als eine Maßnahme gleichzeitig erhält. Siehe Fußnoten zu den einzelnen Maßnahmen der Kategorie hinsichtlich weiterer Details.
- 8 Die Daten über die Lehrlingsausbildung (Kategorie 2.4) gelten als nicht zwischen den Ländern vergleichbar, so dass die Aggregate für die Aus- und Weiterbildung nur ohne diese Unterkategorie zu behandeln sind. Hier werden zu Kategorie 2.4 keine Informationen mitgeteilt, so dass die Gesamtsumme für die Aus- und Weiterbildung davon unberührt bleibt.
- 9 Bestand zum Jahresende.
- 10 Die Maßnahme lief im Jahre 1999 aus, sodass die Zahl der Zugänge im Vergleich zu den Abgängen und den Zugängen in den Vorjahren gering war.
- 11 Bestand: Wohl nicht signifikant, da der Anteil der Ausgaben an dem Gesamtwert für die Kategorie weniger als 1% beträgt (siehe Tabelle B.3.14).


C.3.15 Bestand, Zugänge und Abgänge nach Geschlecht, Alter und Eingriffsart (detaillierte Ländertabellen): United Kingdom, 1999

Zahl der Teilnehmer


 Kategorie, Nummer und Name der Maßnahme	Männer und Frauen						Frauen			An-merk.
	Insgesamt			Unter 25			Insgesamt			
	Bestand	Zugänge	Abgänge	Bestand	Zugänge	Abgänge	Bestand	Zugänge	Abgänge	
0 - Allgemeine Dienste der öffentlichen Arbeitsverwaltung										
0 9 Arbeits- und Stellenvermittlung und beratende Funktionen	:	:	:	:	:	:	:	:	:	:
Kategorie insgesamt 0 - Allgemeine Dienste der öffentlichen Arbeitsverwaltung	:	:	:	:	:	:	:	:	:	:
1 - Intensive Beratung und Unterstützung der Arbeitsuche										
1 1 [Komponente] New Deal für 18- bis 24-Jährige - Zugang & Übergang	92.395	192.600	173.600	92.395	192.600	173.600	23.433	56.000	:	:
8 Beihilfe für Arbeitsuchende (JSA) - Bewerbungsgespräche	:	3.000.000*	:	:	:	:	:	:	:	:
14 Programm für Reisekosten bei Bewerbungsgesprächen	:	21.800	21.800	:	:	:	:	:	:	:
16 Anstellung auf Probe	325*	5.200	5.200*	:	:	:	57*	905	905*	:
20 Jobfinder/Jobfinder Plus	:	68.200	:	:	:	:	:	:	:	:
22 Einrichtungen, die Programme zur Beratung und Unterstützung der Arbeitsuche anbieten (sowie andere Möglichkeiten zur Arbeitsuche: Jobclub, Jobplan)	:	194.200	:	:	:	:	:	:	:	:
10 New Deal für Partner von Arbeitslosen (NDPU)	:	:	:	:	:	:	:	:	:	:
23 PACTS - Vermittlungseinschätzung und Beratungsteams	:	:	:	:	:	:	:	:	:	:
Kategorie insgesamt 1 - Intensive Beratung und Unterstützung der Arbeitsuche	:	:	:	:	:	:	:	:	:	:
2 - Aus- und Weiterbildung										
2.1 1 [Komponente] New Deal für 18- bis 24-Jährige - Option allgemeine und berufliche Bildung	19.579	32.900	9.816	19.579	32.900	9.816	5.779	9.500	:	:
2.3 4 Ausbildung am Arbeitsplatz für Erwachsene (WBLA)	34.250	108.300	108.000	-	-	-	10.617*	33.573	33.480*	1
2.4 5 Ausbildung am Arbeitsplatz für Jugendliche (WBTyp)	289.775	258.400	251.700	289.775	258.400	251.700	139.092*	126.616	120.816*	1
Kategorie insgesamt 2 - Aus- und Weiterbildung	343.604	399.600	369.516	309.354	291.300	261.516	155.488*	169.689	:	:
Kategorie insgesamt 2 - Aus- und Weiterbildung (ohne Unterkategorie 2.4)	53.829	141.200	117.816	19.579	32.900	9.816	16.396*	43.073	:	2
3 - Arbeitsplatztausch und Job-Sharing										
3										
Kategorie insgesamt 3 - Arbeitsplatztausch und Job-Sharing	-	-	-	-	-	-	-	-	-	-
4 - Beschäftigungsanreize										
4.1 1 [Komponente] New Deal für 18- bis 24-Jährige - Option Beschäftigung	11.769	14.800	11.926	11.769	14.800	11.926	3.152	3.800	:	:
29 Zuschuss für Personen, die einen Arbeitsplatz gefunden haben	s.o.	18.800	18.800	s.o.	:	:	s.o.	:	:	:
Kategorie insgesamt 4 - Beschäftigungsanreize	11.769	33.600	30.726	11.769	:	:	3.152	:	:	:

C.3.15 Bestand, Zugänge und Abgänge nach Geschlecht, Alter und Eingriffsart (detaillierte Ländertabellen): United Kingdom, 1999

Zahl der Teilnehmer

 Kategorie, Nummer und Name der Maßnahme	Männer und Frauen						Frauen			An-merk.
	Insgesamt			Unter 25			Insgesamt			
	Bestand	Zugänge	Abgänge	Bestand	Zugänge	Abgänge	Bestand	Zugänge	Abgänge	
5 - Eingliederung von Behinderten										
5 24 Wiedereingliederung in den Arbeitsmarkt (Vorbereitung auf die berufliche Tätigkeit)	2.533*	15.200	15.200*	:	:	:	:	:	:	
5.1 31 Zugang zur Arbeit	s.o.	20.700	:	s.o.	:	:	s.o.	:	:	
32 Programm "Einführung am Arbeitsplatz" (JIS)	:	:	:	:	:	:	:	:	:	
5.3 12 New Deal für Behinderte	:	:	:	:	:	:	:	:	:	3
Mixed 33 Unterstützte Beschäftigung (einschließlich Remploy)	22.900	:	:	:	:	:	:	:	:	
Kategorie insgesamt 5 - Eingliederung von Behinderten	:	:	:	:	:	:	:	:	:	
6 - Direkte Beschäftigungsschaffung										
6.2 1 [Komponente] New Deal für 18- bis 24-Jährige - Optionen freiwilliger Sektor und Umweltarbeitsgruppe	17.049	36.000	10.458	17.049	36.000	:	3.993	8.700	:	
Kategorie insgesamt 6 - Direkte Beschäftigungsschaffung	17.049	36.000	10.458	17.049	36.000	:	3.993	8.700	:	
7 - Gründungsinitiativen										
7 36 Initiative junge Unternehmen (YEI)	:	:	:	:	:	:	:	:	:	
Kategorie insgesamt 7 - Gründungsinitiativen	:	:	:	:	:	:	:	:	:	
8 - Einkommensunterstützung für Arbeitslose										
8.1 3 Zuschuss für Arbeitsuchende (JSA): Zahlungen	1.307.786	3.098.872	3.201.221	313.795	1.159.827	1.149.260	306.618	906.321	925.372	4
Kategorie insgesamt 8 - Einkommensunterstützung für Arbeitslose	1.307.786	3.098.872	3.201.221	313.795	1.159.827	1.149.260	306.618	906.321	925.372	
9 - Vorruhestand										
9	-	-	-	-	-	-	-	-	-	
Kategorie insgesamt 9 - Vorruhestand	-	-	-	-	-	-	-	-	-	

C.3.15 Bestand, Zugänge und Abgänge nach Geschlecht, Alter und Eingriffsart (detaillierte Ländertabellen): United Kingdom, 1999


 Kategorie, Nummer und Name der Maßnahme		Männer und Frauen						Frauen			An-merk.
		Insgesamt			Unter 25			Insgesamt			
		Bestand	Zugänge	Abgänge	Bestand	Zugänge	Abgänge	Bestand	Zugänge	Abgänge	
Gemischte Maßnahmen											
Mixed 2	New Deal für ab 25-Jährige	78.900	137.500	133.900	-	-	-	12.000	21.900	21.000	5
11	New Deal für Alleinerziehende (NDLP)	63.280	96.280	54.070	:	:	:	59.700	91.450	51.200	6
35	Beschäftigungsgebiete	n.s.	n.s.	n.s.	n.s.	n.s.	n.s.	n.s.	n.s.	n.s.	7,8
37	New Deal 50+	:	:	:	:	:	:	:	:	:	6
Kategorie insgesamt - Gemischte Maßnahmen		:	:	:	:	:	:	:	:	:	

Anmerkungen

- 1 Die Daten beziehen sich nur auf England und Wales.
- 2 Die Daten über die Lehrlingsausbildung (Kategorie 2.4) gelten als nicht zwischen den Ländern vergleichbar, so dass die Aggregate für die Aus- und Weiterbildung nur ohne diese Unterkategorie zu behandeln sind.
- 3 Die Pilotprogramme begannen in sechs Regionen im September 1998. Sechs weitere Pilotprogramme wurden im April 1999 gestartet. Die nationale Implementation findet seit April 2000 statt.
- 4 Die Daten beziehen sich auf das gesamte Vereinigte Königreich und sind nicht mit den Daten vergleichbar, die sich auf Großbritannien (d.h. Vereinigtes Königreich ohne Nordirland) beziehen. Die Daten beziehen sich auf das Finanzjahr von April bis März. Bestand: Jahresanfangswerte.
- 5 Gemischte Maßnahmen einschließlich Aktionen in den Kategorien 1, 2 und 4. Die Verteilung der Teilnehmer auf die Kategorien ist nicht bekannt.
- 6 Gemischte Maßnahmen einschließlich Aktionen in den Kategorien 1 und 4. Die Verteilung der Teilnehmer auf die Kategorien ist nicht bekannt.
- 7 Gemischte Maßnahmen einschließlich Aktionen in den Kategorien 1, 2 und 6. Die Verteilung der Teilnehmer auf die Kategorien ist nicht bekannt.
- 8 Ein Pilotprogramm mit fünf Prototyp-Gebieten läuft seit Februar 1998. Die Ausgaben betragen weniger als 1% des Gesamtwertes.


C.3.16 Bestand, Zugänge und Abgänge nach Geschlecht, Alter und Eingriffsart (detaillierte Ländertabellen): Norway, 1999

Zahl der Teilnehmer

 Kategorie, Nummer und Name der Maßnahme	Männer und Frauen						Frauen			An-merk.
	Insgesamt			Unter 25			Insgesamt			
	Bestand	Zugänge	Abgänge	Bestand	Zugänge	Abgänge	Bestand	Zugänge	Abgänge	
0 - Allgemeine Dienste der öffentlichen Arbeitsverwaltung										
0 2 Arbeitsvermittlungsstellen	:	:	:	:	:	:	:	:	:	
3 Berufsberatung	:	:	:	:	:	:	:	:	:	
Kategorie insgesamt 0 - Allgemeine Dienste der öffentlichen Arbeitsverwaltung	:	:	:	:	:	:	:	:	:	
1 - Intensive Beratung und Unterstützung der Arbeitsuche										
1 4 Arbeits-Clubs ("Job Clubs")	93	1.021	1.017	24	230	228	47	519	517	
Kategorie insgesamt 1 - Intensive Beratung und Unterstützung der Arbeitsuche	93	1.021	1.017	24	230	228	47	519	517	
2 - Aus- und Weiterbildung										
2.1 7 Arbeitsmarktbezogene Aus- und Weiterbildung	4.529	22.412	:	996	:	:	2.471	:	:	
2.2 8 Praktikanten-/Finanzierungsprogramm	2.107	6.541	6.134	1.448	4.481	4.200	1.104	3.357	3.194	
9 Innerbetriebliche Ausbildung	n.s.	n.s.	n.s.	n.s.	n.s.	n.s.	n.s.	n.s.	n.s.	1
2.4 10 Lehrlingsausbildung bei staatlichen Stellen	36	10	53	19	3	25	10	4	17	
Kategorie insgesamt 2 - Aus- und Weiterbildung	6.672	28.963	:	2.463	:	:	3.585	:	:	
Kategorie insgesamt 2 - Aus- und Weiterbildung (ohne Unterkategorie 2.4)	6.636	28.953	:	2.444	:	:	3.575	:	:	2
3 - Arbeitsplatztausch und Job-Sharing										
3.1 12 Arbeitsplätze für Vertretungen	118	94	306	30	31	78	86	69	215	
Kategorie insgesamt 3 - Arbeitsplatztausch und Job-Sharing	118	94	306	30	31	78	86	69	215	
4 - Beschäftigungsanreize										
4.1 5 Zulagen zur Förderung der Mobilität	s.o.	:	:	s.o.	:	:	s.o.	:	:	3
6 Lohnkostenzuschüsse für Arbeitgeber	3.041	7.098	7.873	475	1.481	1.518	932	2.313	2.533	
Kategorie insgesamt 4 - Beschäftigungsanreize	3.041	:	:	475	:	:	932	:	:	

C.3.16 Bestand, Zugänge und Abgänge nach Geschlecht, Alter und Eingriffsart (detaillierte Ländertabellen): Norway, 1999

Zahl der Teilnehmer


 Kategorie, Nummer und Name der Maßnahme	Männer und Frauen						Frauen			An-merk.	
	Insgesamt			Unter 25			Insgesamt				
	Bestand	Zugänge	Abgänge	Bestand	Zugänge	Abgänge	Bestand	Zugänge	Abgänge		
5 - Eingliederung von Behinderten											
5.1 13	Innerbetriebliche Wiedereingliederung	706	1.469	1.464	18	46	41	373	788	762	
18	Eingliederungsbeihilfen	420	249	312	125	90	89	180	107	147	
19	Unterstützte Beschäftigung	1.306	1.339	1.063	414	432	304	553	579	443	
23	Klärung des Rehabilitationsbedarfs	1.102	4.149	3.944	146	619	564	424	1.559	1.495	
5.2 15	Berufsvorbereitende Ausbildung	1.146	2.434	2.108	229	540	437	522	1.032	895	
20	Geschützte Werkstätten (AMB) Phase 3	1.881	434	616	6	7	10	549	124	200	
24	Geschützte Werkstätten (AMB) Phase 2	2.517	2.661	2.801	286	397	354	877	899	912	
5.3 14	Beschäftigung von Erwerbsunfähigen im öffentlichen Sektor	1.716	1.523	2.479	86	102	158	856	764	1.193	
16	Gruppen zur Ausbildung am Arbeitsplatz	209	352	476	121	245	310	67	108	144	
21	Berufserfahrung durch normale Arbeitsplätze	4.428	2.237*	2.244	497	119*	199	2.435	1.209*	1.252	4
22	Ausbildung an normalen Schulen	17.910	7.667*	5.689	2.352	713*	529	9.558	3.953*	2.865	4
Kategorie insgesamt 5 - Eingliederung von Behinderten		33.341	24.514*	23.196	4.280	3.310*	2.995	16.394	11.122*	10.308	
6 - Direkte Beschäftigungsschaffung											
6.2 11	Zeitarbeit im öffentlichen Sektor (KAJA)	1	4	6	-	-	-	1	1	2	
Kategorie insgesamt 6 - Direkte Beschäftigungsschaffung		1	4	6	-	-	-	1	1	2	
7 - Gründungsinitiativen											
7 25	Gründerinitiative	293	722	701	12	44	37	102	233	247	
Kategorie insgesamt 7 - Gründungsinitiativen		293	722	701	12	44	37	102	233	247	
8 - Einkommensunterstützung für Arbeitslose											
8.1 17	Spezielle Wiedereingliederungsmaßnahme (SPA)	1.363	2.755	3.172	716	1.418	1.591	488	861	1.052	
Mixed 1	Arbeitslosenunterstützung	57.541	:	:	7.294	:	:	27.870	:	:	
Kategorie insgesamt 8 - Einkommensunterstützung für Arbeitslose		58.904	:	:	8.010	:	:	28.358	:	:	
9 - Vorruhestand											
9		-	-	-	-	-	-	-	-	-	
Kategorie insgesamt 9 - Vorruhestand		-	-	-	-	-	-	-	-	-	

Anmerkungen

- 1 Die Teilnehmerzahl dürfte nicht signifikant hoch sein, da der Anteil der Ausgaben für diese Maßnahme an den Ausbildungsmaßnahmen insgesamt unter 2% liegt.
- 2 Die Daten über die Lehrlingsausbildung (Kategorie 2.4) gelten als nicht zwischen den Ländern vergleichbar, so dass die Aggregate für die Aus- und Weiterbildung nur ohne diese Unterkategorie zu behandeln sind
- 3 Teilnehmerdaten liegen nicht vor. Ab 2002 werden die Daten einem neuen Register entnommen werden.
- 4 Zugänge: geschätzt auf Basis der Bestände und Abgänge

D VERZEICHNIS DER AMP-MASSNAHMEN

D.1 VERZEICHNIS DER AMP-MASSNAHMEN: Belgique/België, 1999

Kategorie	Maßnahme	Bezeichnung (Deutsch)	Bezeichnung (Landessprache)	
0 - Allgemeine Dienste der öffentlichen Arbeitsverwaltung				
0	1	Arbeitsämter (Fed, RF, RW, RB)	Services publics de l'emploi (Féd, RF, RW, RB)	
1 - Intensive Beratung und Unterstützung der Arbeitsuche				
1	2	Beratungsplan für Arbeitslose (RF, RW, RB)	Plan d'accompagnement des chômeurs (RF, RW, RB)	
1	12	Berufliche Eingliederung (RW, RB)	Insertion socio-professionnelle (RW, RB)	
1	25	Workshop zur aktiven Arbeitsuche (RW, RB, RF)	Ateliers de recherche active d'emploi (RW, RB, RF)	
1	30	Regionale Beschäftigungsmissionen (RW)	Missions régionales pour l'emploi (RW)	
2 - Aus- und Weiterbildung				
2.1	3	Anreize für Arbeitslose, ihr Studium wieder aufzunehmen (Fed)	Encouragement de chômeurs à reprendre des études (Féd)	
2.1	40	Beruflichen Weiterbildung (RF)	Formation professionnelle (RF)	
2.1	41	Beruflichen Weiterbildung (RW)	Formation professionnelle (RW)	
2.1	42	Beruflichen Weiterbildung (RB)	Formation professionnelle - (RB - Commission Communautaire Française de la Région de Bruxelles)	
2.1	43	Beruflichen Weiterbildung (Fed)	Formation professionnelle (Féd)	
2.2	7	Beihilfe für die Gründung, Erweiterung und Umstrukturierung von Unternehmen (RW, RB)	Aides à la création, extension, reconversion d'entreprises (RW, RB)	
2.2	13	Ausbildungs- und Eingliederungsvertrag in Unternehmen (RW)	Contrat formation-insertion (RW)	
2.2	29	Betreuung ("Monitoring") (RB)	Tutorat (RB)	
2.3	8	Duale Ausbildung (Fed)	Formation en alternance (Fed)	
2.3	9	Duale Ausbildung und "Sprungbrett"-Projekte (CFI)	Formation en alternance et projets tremplins (CFI)	
2.3	10	Duale Ausbildung (RW)	Formation en alternance (RW)	
2.3	11	Berufserfahrung mit Beratung ("Ausbildungsinseln") (RF)	Ilot d'apprentissage/ Leereilanden (RF)	
3 - Arbeitsplatztausch und Job-Sharing				
3.1	32	Förderung der Wiedereingliederung von Arbeitslosen in den Arbeitsmarkt durch Umverteilung (RF)	Remise au travail de chômeurs à l'aide de la redistribution du travail (RF)	
3.1,3.2	15	Unterbrechung der beruflichen Tätigkeit und Ersatz durch Arbeitslose (Fed, RF)	Interruption de la carrière professionnelle (Féd, RF)	
4 - Beschäftigungsanreize				
4	39	Teilzeitarbeit mit Einkommensgarantie	Travailleurs à temps partiel avec allocation de garantie de revenus	
4.1	22	Pläne +1, +2 und +3 (Fed)	Plan +1, +2, +3 (Féd)	
4.1	24	Vereinbarungen für Arbeit (Fed)	Accords pour l'emploi (Féd)	
4.1	26	Mobilitätszulage für Arbeitslose (RB)	Interventions dans les frais de réinstallation des chômeurs (RB)	
4.1	28	Berufliche Übergangszulagen (RB)	Prime de transition professionnelle (RB)	
4.1.1	16	Einstellungsbeihilfe (RB)	Prime à l'embauche (RB)	
4.1.1	23	Plan avantage à l'embauche (Fed)	Plan avantage à l'embauche (Féd)	
4.1.1	35	Praktika und berufliche Eingliederung von Jugendlichen (Fed)	Stage des jeunes (Féd)	
4.1.2	17	Einstellung von Arbeitslosen für besondere Projekte zu Gunsten von KMU (RW, RB)	Recrutement de chômeurs par les PME (RW, RB)	
5 - Eingliederung von Behinderten				
5	36	Beschäftigung und berufliche Wiedereingliederung von Behinderten (RF, RW, RB)	Travail et réadaptation des handicapés (RF, RW, RB)	
6 - Direkte Beschäftigungsschaffung				
6.1	14	Dritter Arbeitskreis (RF, RW, RB)	Troisième circuit de travail (RF, RW, RB)	
6.1	18	Bezuschusste Vertragsbedienstete (RF, RW, RB)	Agents contractuels subventionnés (RF, RW, RB)	
6.1	19	Förderung der Beschäftigung im nichtmarktbestimmten Sektor - FBI (Fed, RF, RW, RB)	Promotion de l'emploi dans le secteur non marchand - FBI (Féd, RF, RW, RB)	
6.2	21	Örtliche Arbeitsämter (Fed)	Agences locales d'emploi (Féd)	
6.2	27	Berufswechselprogramme (RF)	Programme de transition professionnelle (RF)	

D.1 VERZEICHNIS DER AMP-MASSNAHMEN: Belgique/België, 1999

Kategorie	Maßnahme	Bezeichnung (Deutsch)	Bezeichnung (Landessprache)	
-----------	----------	-----------------------	-----------------------------	---

7 - Gründungsinitiativen

7	34	Darlehen für Arbeitslose (Fed)	Prêt chômeur (Féd)
---	----	--------------------------------	--------------------

8 - Einkommensunterstützung für Arbeitslose


8.1.1,8.2,8	37	Arbeitslosenunterstützung (Fed)	Indemnisation du chômage (Féd)
-------------	----	---------------------------------	--------------------------------

9 - Vorruhestand

9.1.1	38	Tarifvertraglicher Vorruhestand (Fed)	Prépension conventionnelle (Féd)
-------	----	---------------------------------------	----------------------------------

Zählung der Maßnahmen 37

D.2 VERZEICHNIS DER AMP-MASSNAHMEN: Danmark, 1999

Kategorie	Maßnahme	Bezeichnung (Deutsch)	Bezeichnung (Landessprache)	
0 - Allgemeine Dienste der öffentlichen Arbeitsverwaltung				
0	5	Arbeitsämter	Arbejdsformidlingen	
1 - Intensive Beratung und Unterstützung der Arbeitsuche				
1	9	Sonderbildungsmaßnahme	Særligt tilrettelagte aktiverende forløb	
1	17	Schul- und Berufsberatung	Vejlednings- og introduktionsforløb	
2 - Aus- und Weiterbildung				
2.1	8	Allgemeine und berufliche Bildung	Uddannelsesaktivering	
2.1	16	Bildungsurlaub bei Arbeitslosigkeit	Orlov til uddannelse fra ledighed	
2.1	19	Erwachsenen- und Zusatzbildung	Voksen- og efteruddannelse	
3 - Arbeitsplatztausch und Job-Sharing				
3.1	14	Sabbatical leave (Urlaub zur persönlichen Weiterbildung)	Orlov til sabbat	
4 - Beschäftigungsanreize				
4.1.2	6	Ausbildung am Arbeitsplatz	Jobtræning	
4.1.2	7	Individuelle Ausbildung am Arbeitsplatz	Individuel jobtræning	
5 - Eingliederung von Behinderten				
5	30	Unterstützung für Behinderte	Støtte til handicappede	
5.2	21	Flexjob	Flexjob	
5.2	22	Light jobs	Skånejob	
5.3	20	Rehabilitation	Revalidering	
5.3	28	Rehabilitation-Vorstufe	Forrevalidering	
5.3	29	Arbeitslosenszulage	Ledighedsydelse	
6 - Direkte Beschäftigungsschaffung				
6.2	10	Unbezahlte Freiwilligentätigkeit	Frivillige ulønnede aktiviteter	
6.2	11	Pool jobs	Puljejob	
7 - Gründungsinitiativen				
7	12	Gründungszulage (versicherte Arbeitslose)	Etableringsydelse (dagpengeberettigede)	
7	13	Gründungszulage (Sozialhilfeempfänger)	Igangsætningsydelse (kontanthjælpsmodtagere)	
8 - Einkommensunterstützung für Arbeitslose				
8.1.1,8.2,8.3	1	Arbeitslosengeld	Ledige med arbejdsløshedsdagpenge	
8.1.2	2	Arbeitslosenhilfe	Kontanthjælp til ledige	
8.5	25	Insolvenzgeld	Lønmodtagernes garantifond	
9 - Vorruhestand				
9.2	3	Übergangszulage	Overgangsydelse	
9.2	24	Vorruhestandsgeld (nach Arbeitslosigkeit)	Efterløn fra ledighed	

Zählung der Maßnahmen 24

D.3 VERZEICHNIS DER AMP-MASSNAHMEN: Deutschland, 1999

Kategorie	Maßnahme	Bezeichnung (Deutsch)	Bezeichnung (Landessprache)	
-----------	----------	-----------------------	-----------------------------	---

0 - Allgemeine Dienste der öffentlichen Arbeitsverwaltung

0	5	Arbeitsvermittlung
0	33	Ausbildungsvermittlung (in berufliche Ausbildungsstellen)

1 - Intensive Beratung und Unterstützung der Arbeitsuche

1	27	Freie Förderung = Maßnahmearten frei wählbar
1	28	Beteiligung Dritter an der Vermittlung von Arbeitslosenhilfebeziehern
1	35	Unterstützung der Beratung und Vermittlung

2 - Aus- und Weiterbildung

2.1	6	Maßnahmen zur Verbesserung der Eingliederungsaussichten (Trainingsmaßnahmen)
2.1	11	Förderung berufsvorbereitender Bildungsmaßnahmen für Jugendliche
2.1	12	Förderung der beruflichen Weiterbildung
2.1	20	Zuschüsse zu Sozialplanmaßnahmen
2.1	26	Deutsch-Sprachlehrgänge für Spätaussiedler, Asylberechtigte und Kontingentflüchtlinge
2.1	31	ESF-Bundesprogramm
2.4	19	Förderung der Berufsausbildung von lernbeeinträchtigten oder sozial benachteiligten Auszubildenden
2.4	34	Berufsausbildungsbeihilfe

3 - Arbeitsplatztausch und Job-Sharing

4 - Beschäftigungsanreize

4.1.1	7	Mobilitätshilfen (Förderung der Arbeitsaufnahme)
4.1.1	16	Einstellungszuschuss für Arbeitslose bei Neugründungen
4.1.1	18	Eingliederungszuschüsse
4.1.1	25	Beschäftigungshilfen für Langzeitarbeitslose
4.1.2	8	Arbeitnehmerhilfe
4.1.2	17	Eingliederungsvertrag

5 - Eingliederung von Behinderten

5.1	23	Besondere Förderung der Einstellung und Beschäftigung Schwerbehinderter
5.3	13	Berufliche Eingliederung Behinderter

6 - Direkte Beschäftigungsschaffung

6.2	21	Förderung von Arbeitsbeschaffungsmaßnahmen (ABM)
6.2	22	Förderung von Strukturanpassungsmaßnahmen

7 - Gründungsinitiativen

7	9	Überbrückungsgeld
---	---	-------------------

D.3 VERZEICHNIS DER AMP-MASSNAHMEN: Deutschland, 1999

Kategorie	Maßnahme	Bezeichnung (Deutsch)	Bezeichnung (Landessprache)	
-----------	----------	-----------------------	-----------------------------	---

8 - Einkommensunterstützung für Arbeitslose

8.1.1	1	Arbeitslosengeld		
8.1.2	3	Arbeitslosenhilfe		
8.1.2	29	Eingliederungshilfe für Spätaussiedler, Asylberechtigte und Kontingentflüchtlinge		
8.2	14	Kurzarbeitergeld		
8.2	15	Förderung der ganzjährigen Beschäftigung in der Bauwirtschaft		
8.3	2	Teilarbeitslosengeld		
8.5	4	Insolvenzgeld		

9 - Vorruhestand


9.1.2	24	Förderung der Altersteilzeitarbeit		
-------	----	------------------------------------	--	--

Gemischte Maßnahmen

1,2,1,2.3,	38	Sofortprogramm zum Abbau der Jugendarbeitslosigkeit		
2,4,4.1.1,				
6.2				

Zählung der Maßnahmen 33

D.4 VERZEICHNIS DER AMP-MASSNAHMEN: Ellada, 1999

Kategorie	Maßnahme	Bezeichnung (Deutsch)	Bezeichnung (Landessprache)	
0 - Allgemeine Dienste der öffentlichen Arbeitsverwaltung				
0	31	Berufsberatung	Συμβουλευτική-Καθοδήγηση	
0	32	Vermittlung durch die öffentlichen Arbeitsverwaltungen (OAED Stellenvermittlungen)	Τοποθέτηση από τις δημόσιες υπηρεσίες απασχόλησης	
0	62	Entwicklung von Strukturen der Unterstützungsdienste in Fragen von Geschlechtsgleichheit (K.E.TH.I.)	Ανάπτυξη δομών Σ.Υ.Υ. του Κέντρου Ερευνών για Θέματα Ισότητας (Κ.Ε.Θ.Ι.)	
1 - Intensive Beratung und Unterstützung der Arbeitsuche				
2 - Aus- und Weiterbildung				
2	38	ADAPT	ADAPT	
2.1	8	Berufliche Fortbildungsprogramme (OAED)	Προγράμματα συνεχιζόμενης κατάρτισης (ΟΑΕΔ) για ανέργους	
2.1	16	Bekämpfung sozialer Ausgrenzung	Καταπολέμηση του Κοινωνικού Αποκλεισμού	
2.1	33	Berufliche Fortbildungsprogramme (Arbeitsministerium - Einrichtungen der beruflichen Bildung)	Προγράμματα συνεχιζόμενης κατάρτισης για ανέργους (Υπ. Εργασίας - ΚΕΚ)	
2.1	37	Aus- und Weiterbildung für die Marine (Ministerium der Handelsmarine)	Προγράμματα κατάρτισης Υπ. Εμπορικής Ναυτιλίας για ανέργους νεαρής ηλικίας	
2.1	59	Allgemeine Bildung für Erwachsene	Γενική Εκπαίδευση Ενηλίκων	
2.4	6	Duale Ausbildungsprogramme (Lehrlingsausbildung)		
3 - Arbeitsplatztausch und Job-Sharing				
4 - Beschäftigungsanreize				
4.1.2	9	Programm "Neue Arbeitsplätze" für die Arbeitslosen	"ΝΘΕ" για ανέργους	
4.1.2	51	"Praktikum" Programme für arbeitslose Diplomierete	Το πρόγραμμα εργασιακής εμπειρίας "Stage" για νέους πτυχιούχους ανέργους	
5 - Eingliederung von Behinderten				
5.1	45	Beschäftigungsbeihilfe für Angehörige besonderer sozialer Gruppen ("Neue Arbeitsplätze" und "Neue Unternehmer")	Επιδότηση της Απασχόλησης Ειδικών Κοινωνικών Ομάδων (ΝΘΕ και ΝΕΕ)	
5.3	1	Ausbildungsprogramme für Menschen mit besonderen Bedürfnissen in drei OAED-Einrichtungen der beruflichen Bildung	Προγράμματα Επαγγελματικής Κατάρτισης και Ψυχοκοινωνικής Στήριξης στα ΚΕΚ για ΑΜΕΑ του ΟΑΕΔ	
5.3	42	Bekämpfung des Ausschlusses von Behinderten mit eingeschränkter Mobilität aus dem Arbeitsmarkt	Καταπολέμηση του αποκλεισμού από την αγορά εργασίας για ειδικές κοινωνικές κατηγορίες	
6 - Direkte Beschäftigungsschaffung				
7 - Gründungsinitiativen				
7	10	Förderung der Selbständigkeit von Jungunternehmern	Προώθηση της αυταπασχόλησης νέων ελεύθερων επαγγελματιών	
8 - Einkommensunterstützung für Arbeitslose				
8.1.1	22	Arbeitslosenunterstützung	Επίδομα ανεργίας	
8.1.2	23	Spezielle Arbeitslosenhilfe für nicht mehr anspruchsberechtigte Langzeitarbeitslose	Ειδικό βοήθημα μετά τη λήξη της επιδότησης λόγω ανεργίας	
8.1.2	24	Spezielle Unterstützung nach Ablauf einer Dreimonatsfrist nach der Eintragung als Arbeitsloser	Ειδικό βοήθημα μετά την τρίμηνη παραμονή στα μητρώα ανέργων	
8.1.2	27	Nationales System zum Schutz vor Arbeitslosigkeit - ESPA (Leistung für arbeitslose Jugendliche)	Εθνικό Σύστημα Προστασίας από την Ανεργία - ΕΣΠΑ	
8.1.2	28	Spezielle Unterstützung für ehemalige Straftäter	Ειδικό βοήθημα σε αποφυλακισμένους	
8.1.2	29	Spezielle Unterstützung für ehemalige politische Flüchtlinge und Heimkehrer	Ειδικό βοήθημα σε παλιννοστούντες	
8.2	58	Saisonbedingte Sonderunterstützung	Ειδικά Εποχιακά Βοηθήματα	

D.4 VERZEICHNIS DER AMP-MASSNAHMEN: Ellada, 1999

Kategorie	Maßnahme	Bezeichnung (Deutsch)	Bezeichnung (Landessprache)	
-----------	----------	-----------------------	-----------------------------	---


9 - Vorruhestand

Gemischte Maßnahmen

4.1.1,7	60	Programme "Neue Arbeitsplätze" und "Neue Unternehmer" - operationelles Programm "Bekämpfung des Ausschlusses vom Arbeitsmarkt"	Πρόγραμμα ΝΘΕ και ΝΕΕ - Επιχειρ.Πρόγραμμα "Καταπολέμηση του Αποκλεισμού από την Αγορά Εργασίας"
4.1.1,7	61	Programme "Neue Arbeitsplätze" und "Neue Unternehmer" - Gemeinschaftsinitiative EMPLOYMENT	Πρόγραμμα ΝΘΕ και ΝΕΕ στα πλαίσια της Κοινοτικής Πρωτοβουλίας "ΑΠΑΣΧΟΛΗΣΗ"

Zählung der Maßnahmen 25

D.5 VERZEICHNIS DER AMP-MASSNAHMEN: España, 1999

Kategorie	Maßnahme	Bezeichnung (Deutsch)	Bezeichnung (Landessprache)	
-----------	----------	-----------------------	-----------------------------	---

0 - Allgemeine Dienste der öffentlichen Arbeitsverwaltung

1 - Intensive Beratung und Unterstützung der Arbeitsuche

1	28	Verwaltung von Vermittlungs-, Berufsberatungs- und Umschulungsmaßnahmen	Gestión de la colocación, orientación y readaptación profesional
---	----	---	--

2 - Aus- und Weiterbildung

2.1	8	Nationaler Berufsbildungs- und Eingliederungsplan (FIP-Plan)	Plan Nacional de Formacion e Insercion Profesional (PFIP)
2.3	9	Ausbildungsprogramm in Werkstätten und Ausbildungseinrichtungen (ET y CO)	Programa de escuelas-taller y casas de oficio (ET y CO)

3 - Arbeitsplatztausch und Job-Sharing

3.1	17	Zeitarbeitsvertrag für die Mutterschaftsvertretung (auch Adoption)	Contrato de interinidad para sustituir a trabajadores durante descanso por maternidad, adopción y ac
-----	----	--	--

4 - Beschäftigungsanreize

4.1	29	Unterstützung für die inländische Migration	Apoyo a las migraciones interiores
4.1.1	11	Förderung unbefristeter Arbeitsverträge für Arbeitslose	Contratación indefinida de trabajadores desempleados
4.1.1	12	Unbefristete Arbeitsverträge für Arbeitnehmer über 45 Jahre	Contratación indefinida >45 años
4.1.1	15	Umwandlung von befristeten in unbefristete Verträge	Conversión en indefinidos de contratos de duración determinada o temporales

5 - Eingliederung von Behinderten

5.1	13	Unbefristete Arbeitsverträge für Behinderte	Contratación indefinida de minusválidos
5.1	16	Zeitverträge für Behinderte	Contratación temporal de minusválidos
5.1	25	Eingliederung von Behinderten in den Arbeitsmarkt als Selbständige	Integración Laboral del minusválido para instalarse como autónomo
5.2	3	Finanzielle Unterstützung für spezielle	Apoyo al Empleo en Centros Especiales de Empleo
5.3	14	Ausbildungsverträge für Behinderte	Contratos formativos con minusválidos

6 - Direkte Beschäftigungsschaffung

6.2	18	Verträge der öffentlichen Verwaltung (INEM)	Convenios INEM-Administraciones Públicas
6.2	19	Förderung der Beschäftigung in der Landwirtschaft in Andalusien, der Estremadura und in benachteiligten	Fomento del empleo agrario en Andalucía, Extremadura y Zonas rurales deprimidas
6.2	31	Beschäftigungs-Workshops	Talleres de empleo

7 - Gründungsinitiativen

7	20	Kapitalisierung der Arbeitslosenunterstützung	Capitalización de las prestaciones por desempleo
7	21	Förderung der Selbständigkeit	Promoción del empleo autónomo
7	22	Finanzhilfe zur Eingliederung von heimgekehrten Emigranten	Ayudas económicas para la integración laboral de los emigrantes retornados
7	23	Förderung der Beschäftigung in Genossenschaften	Promoción del empleo en cooperativas
7	24	Förderung lokaler Beschäftigungsinitiativen	Promoción de iniciativas locales de empleo

8 - Einkommensunterstützung für Arbeitslose

8.1.1	5	Arbeitslosenunterstützung	Prestación por desempleo total de nivel contributivo
8.1.2	6	Arbeitslosenhilfe	Subsidio por desempleo de nivel asistencial
8.1.2	7	Beihilfen für arbeitslose Gelegenheitsarbeiter in der Landwirtschaft	Subsidio de desempleo para los Trabajadores Eventuales Agrarios
8.2	4	Teilweise Zahlung der Arbeitslosenunterstützung	Prestaciones por desempleo parcial de nivel contributivo
8.5	30	Insolvenzgeld	Compensación por quiebra

D.5 VERZEICHNIS DER AMP-MASSNAHMEN: España, 1999

Kategorie	Maßnahme	Bezeichnung (Deutsch)	Bezeichnung (Landessprache)	
-----------	----------	-----------------------	-----------------------------	---

9 - Vorruhestand

9.1.1	26	Vorruhestand und Vertretung durch einen anderen Arbeitnehmer	Jubilación anticipada mediante sustitución por otro trabajador	
9.1.2	27	Vertretungsvertrag	Contrato de relevo	
9.2.1	1	Beschäftigungsförderungsfonds (Vorruhestand)	Fondos de Promoción de Empleo (Jubilación anticipada)	
9.2.1	2	Vorruhestandsgeld	Ayudas previas a la jubilación ordinaria	

Zählung der Maßnahmen 30

D.6 VERZEICHNIS DER AMP-MASSNAHMEN: France, 1999

Kategorie	Maßnahme	Bezeichnung (Deutsch)	Bezeichnung (Landessprache)	
-----------	----------	-----------------------	-----------------------------	---

0 - Allgemeine Dienste der öffentlichen Arbeitsverwaltung

0	42	Nationale Arbeitsvermittlungsbehörde (ANPE)	Agence nationale pour l'emploi (ANPE)
0	43	Verband für die Beschäftigung von leitenden Angestellten (APEC)	Association pour l'emploi des cadres (APEC)
0	44	Lokales Arbeitsamt, Stelle für Berufsberatung (PAIO)	Mission locale, permanence d'accueil et d'orientation (PAIO)

1 - Intensive Beratung und Unterstützung der Arbeitsuche

1	45	Umschulungsstelle	Cellule de reclassement
1	53	Betreuungsleistungen der ANPE	Prestations ANPE d'accompagnement
1	54	ANPE-Workshops	Ateliers ANPE
1	55	Evaluierungen durch ANPE	Prestations ANPE d'évaluation
1	56	Sonstige Unterstützungsleistungen von ANPE	Prestations ANPE d'appui
1	57	Beratung und Betreuung durch AFPA	Prestations AFPA d'orientation et de suivi
1	58	Wege zur Beschäftigung (TRACE)	Trajets d'accès à l'emploi (TRACE)

2 - Aus- und Weiterbildung


2	17	Ausbildungs- und Umschulungsbeihilfe (AFR)	Allocation de formation reclassement (AFR)
2	18	Staatliche Ausbildungsbeihilfe für Praktikanten	Rémunération des stagiaires (régime public)
2.1	10	AFPA-Praktika (Berufsverband für Erwachsenenbildung)	Stages de l'Association pour la Formation Professionnelle des Adultes (AFPA)
2.1	11	Branchenspezifische Praktika (IRILL)	Stages catégoriels (IRILL)
2.1	13	Von den Regionen veranstaltete Ausbildungspraktika	Stages de formation des adultes organisés par les Régions
2.1	14	Berufseinstiegspraktika	Stages d'accès à l'entreprise
2.1	15	Individuelle Eingliederungs- und Ausbildungspraktika (SIFE)	Stage individuel d'insertion et de formation à l'emploi (SIFE)
2.1	16	Kollektive Eingliederungs- und Ausbildungspraktika (SIFE)	Stage collectif d'insertion et de formation à l'emploi (SIFE)
2.2	20	Durch den nationalen Beschäftigungsfonds (FNE) geförderte Ausbildungs- und Anpassungspraktika	Conventions FNE de formation ou d'adaptation
2.3	9	Praktika für jugendliche Stellensuchende (Staat + Regionen)	Stages jeunes demandeurs d'emploi (Etat + Régions)
2.3	12	Berufliche Aus- und Weiterbildungsmaßnahmen für Führungskräfte	Stages de formation pour les cadres
2.4	22	Steuerbefreiung und Zulagen für die Übernahme von Lehrlingen	Exonération et prime pour l'embauche d'apprentis

3 - Arbeitsplatztausch und Job-Sharing

4 - Beschäftigungsanreize


4.1	26	Beschäftigungsförderprogramm (CIE)	Contrat initiative emploi (CIE)
4.1	27	Befreiung von den Sozialversicherungsbeiträgen bei der Einstellung eines ersten Arbeitnehmers	Exonération de cotisations sociales pour l'embauche d'un premier salarié
4.1	28	Befreiung von den Sozialabgaben bei der Einstellung des ersten bis fünfzigsten Arbeitnehmers	Exonération de cotisations sociales pour l'embauche du 1er au 50è salarié dans les zones ZRR et ZRU
4.1	29	Kooperationsvertrag (UNEDIC)	Convention de coopération (UNEDIC)
4.1.1	32	Überbrückungsgeld	Allocation temporaire dégressive
4.1.2	24	Ausbildungsvertrag (duale Ausbildung)	Contrat de qualification (Formation en alternance)
4.1.2	25	Beratungsvertrag (duale Ausbildung)	Contrat d'orientation (Formation en alternance)
4.1.2	36	Eingliederungsunternehmen	Entreprise d'insertion par l'économie
4.1.2	37	Vermittlungsstelle und Eingliederung von Arbeitslosen für Aushilfstätigkeiten (insbesondere in Privathaushalte)	Association intermédiaire
4.1.2	60	Qualifikationsverträge für Erwachsene	Contrat de qualification adultes
4.2	33	Umstellungsurlaub	Congé de conversion
4.2	35	Hilfe bei der Umstellung auf Teilzeitarbeit	Aide au passage à temps partiel

D.6 VERZEICHNIS DER AMP-MASSNAHMEN: France, 1999

Kategorie	Maßnahme	Bezeichnung (Deutsch)	Bezeichnung (Landessprache)	
5 - Eingliederung von Behinderten				
5.1	49	Unterstützung für den Verband für die berufliche Eingliederung von Behinderten (AGEFIPH)	Aides de l'Association pour l'insertion professionnelle des handicapés (AGEFIPH)	
5.2	47	Garantiertes Einkommen für behinderte Arbeitnehmer (CAT)	Garantie de ressources des travailleurs handicapés (CAT)	
5.2	48	Geschützte Werkstätten für Behinderte	Ateliers de travail protégé pour les handicapés	
6 - Direkte Beschäftigungsschaffung				
6.2	39	Solidaritäts-Beschäftigungsvertrag (CES)	Contrat emploi solidarité (CES)	
6.2	40	Konsolidierter Solidaritäts-Beschäftigungsvertrag (CEC)	Contrat emploi consolidé (CEC)	
6.2	41	Städtische Beschäftigungsinitiative	Contrat emploi de ville	
6.2	46	Beschäftigung von Jugendlichen	Emplois - jeunes	
7 - Gründungsinitiativen				
7	38	Hilfe für Arbeitslose, die ein Unternehmen gründen oder übernehmen	Aide aux chômeurs créateurs ou repreneurs d'entreprise	
7	38bis	Beratungsscheck für Unternehmensgründer	Chèque-conseil création d'entreprise	
7	59	Unterstützung für die Förderung neuer Unternehmen	Encouragement au développement d'entreprises nouvelles	
8 - Einkommensunterstützung für Arbeitslose				
8.1.1	1	Überbrückungsgeld (einmalige Zahlung) (Arbeitslosenversicherung)	Allocation unique dégressive (Régime d'assurance chômage)	
8.1.2	2	Beihilfe für die soziale Eingliederung (Solidaritätssystem)	Allocation d'insertion (Régime de solidarité)	
8.1.2	3	Spezielle Solidaritätsbeihilfe	Allocation spécifique de solidarité (Régime de solidarité)	
8.2	4	Teilweise Zahlung der Arbeitslosenunterstützung	Chômage partiel	
9 - Vorruhestand				
9.1.1	8	Neueinstellungsbeihilfe	Allocation de remplacement pour l'emploi	
9.1.2	34	Vorruhestandsregelung	Préretraite progressive	
9.2.1	6	Spezielle Entlassungsbeihilfe	Allocation spéciale licenciement du Fonds National de l'Emploi	
Gemischte Maßnahmen				
1,2,2.1	19	Umstrukturierungsvereinbarung	Convention de conversion	

Zählung der Maßnahmen 52

D.7 VERZEICHNIS DER AMP-MASSNAHMEN: Ireland, 1999

Kategorie	Maßnahme	Bezeichnung (Deutsch)	Bezeichnung (Landessprache)	
0 - Allgemeine Dienste der öffentlichen Arbeitsverwaltung				
0	9	Arbeitsvermittlung	Job facilitation service	
0	22	Beratung	Counselling/guidance	
1 - Intensive Beratung und Unterstützung der Arbeitsuche				
1	14	Berufsberatung	Occupational guidance service	
1	15	Arbeits-Clubs ("Job Clubs")	Job clubs	
1	36	Örtliche Arbeitsämter	Local employment services	
2 - Aus- und Weiterbildung				
2.1	10	Beihilfe "Zurück zur Ausbildung" (BTEA)	Back to education allowance (BTEA)	
2.1	35	Programm für berufliche Weiterbildung (VTOS)	VTOS (Vocational training opportunities scheme)	
2.1.2.2	20	Aus- und Weiterbildung in der gewerblichen Wirtschaft	Industry training	
2.1.2.2	21	Unternehmen vor Ort	Local enterprise	
2.1.2.2	24	Aus- und Weiterbildung zur Wiedereingliederung	Re-integration training	
2.3	25	Gruppenausbildung	Community training	
2.4	34	Programm für jugendliche Zielgruppen ("Youthreach")	Youthreach	
3 - Arbeitsplatztausch und Job-Sharing				
4 - Beschäftigungsanreize				
4.1.1	4	Beihilfe "Zurück zur Arbeit"	Back to work allowance	
4.1.1	5	Freistellungsprogramm PRSI	PRSI Exemption scheme	
4.1.1	7	Anreize für Teilzeitarbeit	Part-time job incentive scheme	
4.1.1	31	Beginn der Berufstätigkeit	Jobstart	
4.1.2	32	Arbeitsplatz	Workplace	
5 - Eingliederung von Behinderten				
5.1	17	Zuschüsse für Arbeitsplätze/Ausstattungen	Workplace/equipment grants	
5.1	18	Beschäftigungsförderungsprogramm	Employment support scheme	
5.3	16	ESF-Weiterbildung	ESF training	
6 - Direkte Beschäftigungsschaffung				
6.2	23	Gemeinnütziges Beschäftigungsprogramm	Community employment scheme	
7 - Gründungsinitiativen				
7	3	Beihilfe "Zurück zur Arbeit (Unternehmen)"	Back to work enterprise allowance (BWEA)	
8 - Einkommensunterstützung für Arbeitslose				
8.1.1	1	Arbeitslosenunterstützung	Unemployment benefit	
8.1.2	2	Arbeitslosenhilfe	Unemployment assistance	
9 - Vorruhestand				
9.2.1	12	Vorruhestandsgeld	Pre-retirement allowance	

Zählung der Maßnahmen 25

D.8 VERZEICHNIS DER AMP-MASSNAHMEN: Italia, 1999

Kategorie	Maßnahme	Bezeichnung (Deutsch)	Bezeichnung (Landessprache)	
-----------	----------	-----------------------	-----------------------------	---

0 - Allgemeine Dienste der öffentlichen Arbeitsverwaltung

1 - Intensive Beratung und Unterstützung der Arbeitsuche

2 - Aus- und Weiterbildung

2.1	26	Aus- und Weiterbildung für Personen auf der Suche nach einem ersten Arbeitsplatz	Formazione per persone in cerca di prima occupazione
2.1	27	Aus- und Weiterbildung für Langzeitarbeitslose und für Risikopersonen	Formazione per disoccupati di lunga durata o esposti a rischio di disoccupazione di lunga durata
2.1	29	Aus- und Weiterbildung für Behinderte	Formazione per persone svantaggiate
2.2	24	Ausbildungs- und Arbeitsverträge	Contratti di Formazione e lavoro
2.2	28	Aus- und Weiterbildung für Personen, deren Arbeitsplatz gefährdet ist	Formazione per occupati esposti a rischio di disoccupazione
2.4	25	Lehrlingsausbildung	Apprendistato

3 - Arbeitsplatztausch und Job-Sharing

4 - Beschäftigungsanreize

4.1	32	Wiedereingliederung von arbeitslosen Führungskräften in KMU	Reinserimento di dirigenti disoccupati nelle PMI
4.1	51	Vollständige Befreiung von den Sozialversicherungsbeiträgen für 3 Jahre	Sgravio totale triennale
4.1.1	10	Wiedereingliederungsverträge	Contratti di reinserimento
4.1.1	35	Anreize zur Einstellung von Beschäftigten, die seit mindestens 3 Monaten Leistungen einer Lohnausgleichskasse (CIG) erhalten	Incentivi assunzione lavoratori CIGS 3 mesi
4.1.1	36	Anreize zur Einstellung von Langzeitarbeitslosen (24	Incentivi assunzione lavoratori disoccupati 24 mesi
4.1.1	52	Vollständige Befreiung von den Sozialversicherungsbeiträgen für 1 Jahr	Sgravio totale annuale
4.1.1	56	Steuervergünstigungen für KMU, die in Ziel-1-Gebieten Arbeitsplätze schaffen	Credito d'imposta per le assunzioni operate da PMI nelle zone ob.1
4.1.1	59	Umwandlung von Lehrlingsausbildungsverträgen in unbefristete Arbeitsverträge	Trasformazione in contratto a tempo indeterminato di contratto di Apprendistato
4.1.1	60	Umwandlung von Ausbildungs- und Arbeitsverträgen in unbefristete Arbeitsverträge	Trasformazione in contratto a tempo indeterminato di contratto di Formazione e Lavoro
4.1.1,4.1.2	3	Anreize zur Einstellung von Personen auf der Mobilitätsliste	Incentivi per l'assunzione degli iscritti nelle liste di mobilità
4.1.2	53	Programme zur beruflichen Eingliederung	Piani di inserimento professionale
4.1.2	54	Trainee-Programm für Berufsausbildung	Tirocini formativi e di orientamento
4.2	49	Anpassungsverträge	Contratti di riallineamento
4.2	61	Subventionen für Unternehmen im Mezzogiorno	Contributo in forma capitaria per unità locali operanti nel Mezzogiorno


5 - Eingliederung von Behinderten

5.1	67	Vollständige Befreiung von den Sozialversicherungsbeiträgen für behinderte Arbeitnehmer in sozialen Genossenschaften	Sgravio contributivo totale per lavoratori svantaggiati nelle cooperative sociali
-----	----	--	---

6 - Direkte Beschäftigungsschaffung

6.1	64	Gemischtwirtschaftliche Unternehmen zur Vermittlung von Personen, die zuvor gemeinnützige Arbeiten (LSU) verrichtet haben	Società miste per il collocamento di ex LSU
6.2	11	Gemeinnützige Arbeit (LSU)	Lavori socialmente utili (LSU)

D.8 VERZEICHNIS DER AMP-MASSNAHMEN: Italia, 1999

Kategorie	Maßnahme	Bezeichnung (Deutsch)	Bezeichnung (Landessprache)	
7 - Gründungsinitiativen				
7	3d	Kapitalisierung der Mobilitätsbeihilfe für Unternehmensgründer	Capitalizzazione dell'indennità di mobilità per nuova impresa o lavoro autonomo	
7	19	Darlehen	Prestito d'onore	
7	65	Entlastung für Arbeitskräfte unter 32 Jahren, die ein Unternehmen gründen	Sgravi per lavoratori con meno di 32 anni che avviano attività autonoma	
8 - Einkommensunterstützung für Arbeitslose				
8.1.1	3a	Beihilfe zur Förderung der Mobilität	Indennità di mobilità	
8.1.1	68	Normale Arbeitslosenunterstützung	Indennità di disoccupazione ordinaria	
8.1.1	69	Normale Arbeitslosenunterstützung mit geringeren Anforderungen	Indennità di disoccupazione ordinaria con requisiti ridotti	
8.1.1	70	Zahlung der Arbeitslosenunterstützung (gewöhnliche und spezielle) im Landwirtschaftssektor	Indennità di disoccupazione (ordinaria e speciale) nel settore agricolo	
8.2	2	Lohnausgleichskasse	Cassa Integrazione Guadagni	
9 - Vorruhestand				
9.2.1	16	Vorruhestand	Prepensionamento	
Gemischte Maßnahmen				
3.2.4.2	8	Solidaritätsverträge	Contratti di solidarietà	
4.1.1,7	55	Subventionen für die Wiedereingliederung von Arbeitnehmern, die zuvor gemeinnützige Arbeiten (LSU) verrichtet haben	Contributo per il reinserimento lavorativo degli ex LSU	

Zählung der Maßnahmen 34

D.9 VERZEICHNIS DER AMP-MASSNAHMEN: Luxembourg, 1999

Kategorie	Maßnahme	Bezeichnung (Deutsch)	Bezeichnung (Landessprache)	
-----------	----------	-----------------------	-----------------------------	---

0 - Allgemeine Dienste der öffentlichen Arbeitsverwaltung

1 - Intensive Beratung und Unterstützung der Arbeitsuche

2 - Aus- und Weiterbildung

2	26	Aus- und Weiterbildungskurs für berufliche Wiedereingliederung	Stage de réinsertion professionnelle
2.1	12	Umschulung für Arbeitnehmer, deren Arbeitsplatz gefährdet ist	Rééducation professionnelle (travailleurs)
2.2	11	Ausbildung zur (Wieder-)Eingliederung in den Arbeitsmarkt	Cours d'insertion professionnelle
2.2	24	Vorübergehender zusätzlicher Vertrag	Contrat d'auxiliaire temporaire
2.2	25	Aus- und Weiterbildungskurs zur Eingliederung in Unternehmen	Stage d'insertion en entreprise
2.4	18	Beihilfen/Zulagen für die Lehrlingsausbildung	Aides/primes à l'apprentissage

3 - Arbeitsplatztausch und Job-Sharing

4 - Beschäftigungsanreize

4	3	Wiederbeschäftigungsbeihilfe	Aide au réemploi
4.1	6	Beihilfen zur Einstellung von älteren und Langzeitarbeitslosen	Aides à l'embauche de chômeurs âgés et de chômeurs de longue durée
4.1	7	Mobilitätsbeihilfe	Aides à la mobilité géographique
4.1	9	Steuervergütung bei der Einstellung von Arbeitslosen	Bonification d'impôt pour l'embauche de chômeurs

5 - Eingliederung von Behinderten

5.1	21	Berufliche (Wieder-)Eingliederungsmaßnahmen für behinderte Arbeitnehmer	Mesures d'intégration et de réintégration professionnelles des travailleurs handicapés
5.1	22	Behindertengerechte Arbeitsplatzgestaltung	Aménagement des postes de travail pour personnes handicapées
5.1	23	Kostenübernahme von zusätzlichen Urlaubstagen für behinderte Arbeitnehmer	Prise en charge du congé supplémentaire pour travailleurs handicapés
5.3	20	Ausbildungs-, Wiedereingliederungs- und Umschulungsmaßnahmen für behinderte Arbeitnehmer	Mesures d'orientation, de formation, de réadaptation et de rééducation professionnelles des travailleurs handicapés

6 - Direkte Beschäftigungsschaffung

6.1	13	Beihilfen für die Schaffung von gemeinnützigen Arbeitsplätzen	Aides à la création d'emplois d'utilité socio-économique
6.2	2	Außerordentliche Tätigkeiten für das Gemeinwohl	Travaux extraordinaires d'intérêt général
6.2	10	ABM-Maßnahmen für Arbeitslose (gemeinnützige Tätigkeiten)	Mise au travail des chômeurs

7 - Gründungsinitiativen

7	14	Beihilfen zur Unternehmensgründung durch Arbeitslose	Aides à la création d'entreprises par les chômeurs
---	----	--	--

8 - Einkommensunterstützung für Arbeitslose


8.1	5	Vollständige Zahlung der Arbeitslosenunterstützung	Indemnité chômage complet
8.2	1	Kurzarbeitergeld	Indemnisation de chômage partiel
8.2	4	Schlechtwettergeld	Indemnité chômage involontaire (chômage dû aux intempéries et chômage accidentel ou technique)
8.5	8	Bürgschaften für den Fall des Konkurses des	Garantie des créances en cas de faillite de l'employeur

9 - Vorruhestand

9.1.2	19	Vorruhestand	Préretraite
-------	----	--------------	-------------

Zählung der Maßnahmen 23

D.10 VERZEICHNIS DER AMP-MASSNAHMEN: Nederland, 1999

Kategorie	Maßnahme	Bezeichnung (Deutsch)	Bezeichnung (Landessprache)	
0 - Allgemeine Dienste der öffentlichen Arbeitsverwaltung				
0	39	Öffentliche Arbeitsverwaltung	Arbvo - Arbeidsvoorziening	
1 - Intensive Beratung und Unterstützung der Arbeitsuche				
2 - Aus- und Weiterbildung				
2	40	BBSW - Bijdrageregeling Bedrijfstakgewijze Scholing Werklozen	BBSW - Bijdrageregeling Bedrijfstakgewijze Scholing Werklozen	
3 - Arbeitsplatztausch und Job-Sharing				
3.1	37	Unterbrechung der beruflichen Tätigkeit	Wet Financiering Loopbaanonderbreking (Finlo)	
4 - Beschäftigungsanreize				
4.1.1	14	RSP - Regelung über die Beschäftigung in Reinigungsbetrieben	RSP - Regeling Schoonmaakdiensten Particulieren	
5 - Eingliederung von Behinderten				
5.2	6	WSW - Gesetz über geschützte Beschäftigung	WSW - Wet Sociale Werkvoorziening	
6 - Direkte Beschäftigungsschaffung				
6	3	Verordnung über I/D-Arbeitsstellen für Langzeitarbeitslose (früheres WI1/EWLW)	I/D-regeling - Regeling In- en Doorstroombanen voor langdurig werklozen (voorheen WI1/EWLW)	
6.2	13	WI3 - Gemeinschaftliche Tätigkeiten	WI3 - Melkert 3	
7 - Gründungsinitiativen				
8 - Einkommensunterstützung für Arbeitslose				
8.1.1	31	WW - Arbeitslosenunterstützung	WW - Werkloosheidswet	
8.1.2	32	TW - Zusätzliche Leistungen	TW - Toeslagenwet	
8.1.2	33	Abw - Nationale Unterstützungsleistungen	Abw - Algemene bijstandswet	
8.1.2	34	IOAW - Gesetz über das Einkommen älterer oder teilweise behinderter ehemaliger Arbeitsloser	IOAW - Wet Inkomensvoorziening Oudere en gedeeltelijk Arbeidsongeschikte werkloze Werknemers	
8.1.2	35	IOAZ - Gesetz über das Einkommen älterer oder teilweise behinderter ehemaliger Selbständiger	IOAZ - Wet Inkomensvoorziening Oudere en gedeeltelijk Arbeidsongeschikte gewezen Zelfstandigen	
9 - Vorruhestand				
Gemischte Maßnahmen				
2.6.1.4.1.2	38	WIW - Gesetz über die Beschäftigung von Arbeitssuchenden	WIW - Wet Inschakeling Werkzoekenden	
2.4.4.1	1	WVA - Senkung der Lohn- und Sozialabgaben	WVA - Wet Vermindering Afdracht Loonbelasting en Premies Volksverzekeringen	

Zählung der Maßnahmen 14

D.11 VERZEICHNIS DER AMP-MASSNAHMEN: Österreich, 1999

Kategorie	Maßnahme	Bezeichnung (Deutsch)	Bezeichnung (Landessprache)	
-----------	----------	-----------------------	-----------------------------	---

0 - Allgemeine Dienste der öffentlichen Arbeitsverwaltung

0	24	Beratung und Betreuung von Arbeitssuchenden und Unternehmen (AMS)
---	----	---

1 - Intensive Beratung und Unterstützung der Arbeitsuche

1	16	Arbeitsmarktpolitische Beratungs- und Betreuungseinrichtungen
1	28	Vorstellungsbeihilfe

2 - Aus- und Weiterbildung

2	45	Gemeinschaftsinitiative EMPLOYMENT
2	46	Gemeinschaftsinitiative ADAPT
2.1	7	Förderung der beruflichen Mobilität -Beihilfe zu den Kurs- u. Kursnebenkosten
2.1	8	Förderung der beruflichen Mobilität - Beihilfe zur Deckung des Lebensunterhalts
2.1	9	Ausbildungs-ALG (nach Karenzgeldbezug)
2.1	12	Förderung von Schulungseinrichtungen - Geförderte Personen in Kursen
2.1	25	Weiterbildungsgeld
2.2	13	Förderung von Unternehmen - geförderte Personen in betriebl. Ausbildungsmaßnahmen
2.4	11	Förderung der Lehrausbildung und Berufsvorbereitung
2.4	31	JASG Lehrlingsstiftungen
2.4	32	JASG Berufslehrgänge

3 - Arbeitsplatztausch und Job-Sharing

3.1	26	Solidaritätsprämie
-----	----	--------------------

4 - Beschäftigungsanreize

4.1	15	Eingliederungsbeihilfen (BEB, BESEB)
4.1.1	5	Förderung der regionalen Mobilität und Arbeitsaufnahme - Entfernungsbihilfe
4.1.1	6	Förderung der regionalen Mobilität und Arbeitsaufnahme - Kinderbetreuungsbihilfe
4.2	19	Förderung von Investitions- und Umstrukturierungsmaßnahmen
4.2	22	Wiedereinstellungsbeihilfe nach dem Karenzurlaub
4.2	30	Bonus Malus System im Rahmen der ALV - der BONUS

5 - Eingliederung von Behinderten

5	37	Beschäftigungsbeihilfen für Behinderte durch die BSBs
5	40	Sonstige und technische Arbeitshilfen für Behinderte
5.1	34	Arbeitsassistenz für Behinderte und sonstige Unterstützungsmaßnahmen der BSBs
5.2	43	Prämien für Werkaufträge (BSB)
5.2	44	Integrative Betriebe (BSB)
5.3	35	Berufliche Qualifizierung für Behinderte

6 - Direkte Beschäftigungsschaffung

6.1	27	Kinderbetreuungseinrichtungen
6.1	48	New Start
6.2	14	Sozialökonomische Beschäftigungsbetriebe (SÖB) und Gemeinnützige Beschäftigungsprojekte (GBP)
6.2	29	Gemeinnützige Eingliederungsbeihilfe GEB

D.11 VERZEICHNIS DER AMP-MASSNAHMEN: Österreich, 1999

Kategorie	Maßnahme	Bezeichnung (Deutsch)	Bezeichnung (Landessprache)	
-----------	----------	-----------------------	-----------------------------	---

7 - Gründungsinitiativen

7	17	Gründungsbeihilfe GB
---	----	----------------------

8 - Einkommensunterstützung für Arbeitslose

8.1.1	1	Arbeitslosengeld
8.1.2	2	Notstandshilfe
8.1.2	36	Sondernotstandshilfe
8.2	20	Kurzarbeitsbeihilfe
8.2	21	Schlechtwetterentschädigung der BUAK
8.5	33	Insolvenz-Ausfallsgeld (IAG)

9 - Vorruhestand

9.2.1	3	Leistungen zur Erleichterung des Übertritts in die Pension - Sonderunterstützung (SUG)
9.2.1	4	Leistungen zur Erleichterung des Übertritts in die Pension - Pensionsbevorschussung

Gemischte Maßnahmen

2,7	18	Arbeitsstiftungen gem. §18 Abs.5 / Stiftungs-ALG
-----	----	--

Zählung der Maßnahmen 41

D.12 VERZEICHNIS DER AMP-MASSNAHMEN: Portugal, 1999

Kategorie	Maßnahme	Bezeichnung (Deutsch)	Bezeichnung (Landessprache)	
-----------	----------	-----------------------	-----------------------------	---

0 - Allgemeine Dienste der öffentlichen Arbeitsverwaltung

0	95	Verwaltung und öffentliche Arbeitsverwaltung	Administração e serviço público de emprego
---	----	--	--

1 - Intensive Beratung und Unterstützung der Arbeitsuche

2 - Aus- und Weiterbildung

2	99	PROFIJ - Ausbildungsprogramm zur Eingliederung Jugendlicher (Azoren)	PROFIJ - Programa Formativo de Inserção de Jovens (Açores)
2.1	14	Ausbildungsbeihilfen für Arbeitnehmer	Bolsas de formação da iniciativa do trabalhador
2.1	63	Erstausbildung (außer Lehrlingsausbildung)	Formação inicial (excepto aprendizagem)
2.1	64	Aus- und Weiterbildung für Arbeitslose	Formação para desempregados
2.1	67	Spezielle Aus- und Weiterbildung für benachteiligte Gruppen	Formação especial para grupos desfavorecidos
2.1	103	Intervention für berufliche Bildung und Beschäftigung	Mediação para a Formação e o Emprego
2.2	17	Staatlich unterstützte Zusatzausbildung für ehemalige Teilnehmer von berufsbildenden Maßnahmen	Apoio complementar de formação aos ex-estagiários de formação profissional
2.2	22	Berufsbildungspraktika	Estágios profissionais
2.2	78	Zusatzausbildung für ehemalige Praktikanten - FC (Madeira)	Apoio complementar de formação aos ex-estagiários de formação profissional - FC (Madeira)
2.2	98	Vermittlungsprogramme (Azoren)	Plano Integrado de Estágios (Açores)
2.2	105	Praktische Aus- und Weiterbildung zur Förderung der sozioprofessionellen Integration	Estágio de Integração Sócio-profissional
2.3	9	Ausbildungs- und Beschäftigungsprogramme für Jugendliche, Fachleute, Führungskräfte und Erwachsene	Programas de formação para jovens quadros e adultos
2.3	20	Programme der beruflichen Bildung in Werkstätten	Programa Escolas-Oficinas
2.3	112	Aus- und Weiterbildung und Beschäftigung für Jugendliche (Madeira)	Formação e Emprego de Jovens (Madeira)
2.3	113	Aus- und Weiterbildung und Beschäftigung für Erwachsene (Madeira)	Formação e Emprego de Adultos (Madeira)
2.4	7	Lehrlingsausbildung für Jugendliche	Formação de jovens em regime de aprendizagem

3 - Arbeitsplatztausch und Job-Sharing

4 - Beschäftigungsanreize

4	101	Anreize zur Förderung der räumlichen Mobilität	Incentivos à Mobilidade Geográfica
4.1	54	Unterstützung bei der Arbeitsuche	Apoio a auto-colocação
4.1	62	Lohnausgleich	Compensação salarial
4.1	80	Lokale Beschäftigungsinitiativen (ILE) (Madeira)	Iniciativas locais de criação de emprego - ILE (Madeira)
4.1	107	Beschäftigungsanreiz	Apoios ao Emprego
4.1.4.2	87	Beschäftigungsanreize (Azoren)	Incentivos ao Emprego (Açores)
4.1.1	23	Beihilfen für unbefristete Arbeitsverträge	Apoio financeiro a contratação por tempo indeterminado
4.1.1	24	Lokale Beschäftigungsinitiativen (ILE)	Iniciativas locais de criação de empregos - ILE
4.1.1	29	Arbeitsbeschaffung für Jugendliche durch Befreiung von Sozialabgaben	Criação de emprego de jovens por dispensa de contribuições para a Segurança Social
4.1.1	37	Befreiung von Sozialabgaben zur Förderung der Einstellung von Langzeitarbeitslosen	Apoio à contratação de trabalhadores desempregados de longa duração por dispensa de contribuições para a Segurança Social
4.1.1	106	Prämie für gesellschaftliche und berufliche Integration	Prémio de Integração Sócio-profissional

D.12 VERZEICHNIS DER AMP-MASSNAHMEN: Portugal, 1999

Kategorie	Maßnahme	Bezeichnung (Deutsch)	Bezeichnung (Landessprache)	
5 - Eingliederung von Behinderten				
5.1	31	Senkung der Sozialbeiträge zur Erleichterung der beruflichen Eingliederung von Behinderten	Redução de contribuições para a integração profissional de pessoas deficientes	
5.1	68	Förderung der beruflichen Eingliederung von Behinderten	Apoio à integração socio-profissional de pessoas deficientes	
5.1	69	Selbständigkeit für Behinderte	Instalação por conta própria para deficientes	
5.1	91	Finanzielle Unterstützung für die berufliche Eingliederung von Behinderten - Entschädigung für Arbeitgeber (Azoren)	Apoios Financeiros à Integração Socioprofissional de Deficientes - Compensação aos Empregadores (Açores)	
5.1	92	Arbeitselbständigkeit für die Behinderten (Azoren)	Apoios Financeiros à Integração Socio-profissional de Deficientes - Instalação por Conta Própria (Açores)	
5.2	33	Programm für geschützte Beschäftigung	Programa sobre emprego protegido	
5.3	34	Berufsvorbereitungsprogramm für Behinderte	Programas de formação profissional para pessoas deficientes	
5.3	84	Regionales Berufsausbildungszentrum für Behinderte (Madeira)	Centro Regional de Formação Profissional de Deficientes (Madeira)	
6 - Direkte Beschäftigungsschaffung				
6.1	97	INTEGRA - Programm zur Eingliederung von Erwachsenen (Azoren)	INTEGRA - Programa de Integração de Adultos (Açores)	
6.2	3	Beschäftigungsprogramm für Empfänger von Arbeitslosenunterstützung	Programa ocupacional para subsidiados	
6.2	4	Beschäftigungsprogramm für bedürftige Arbeitslose	Programa ocupacional para desempregados em situação de carencia economica	
6.2	86	Programm zur vorübergehenden Vermittlung von Empfängern von Arbeitslosenunterstützung (Azoren)	Programa de Colocação Temporária de Trabalhadores Subsidiados (Açores)	
6.2	89	Beschäftigungsprogramm für vorübergehend Arbeitslose (Azoren)	Programa Social de Ocupação de Adultos na Situação de Desemprego Temporário - Sazonal (Açores)	
6.2	110	Programm zur Beschäftigungsschaffung für erwachsene Arbeitslose (Madeira)	Programa Ocupacional de Adultos Desempregados (Madeira)	
6.2	111	Berufserfahrung für Jugendliche (Madeira)	Experiência de Trabalho para Jovens (Madeira)	
6.2	114	Beschäftigungsprogramm für Arbeitslose - PROSA (Azoren)	PROSA - Programa Social de Ocupação de Adultos (Açores)	
7 - Gründungsinitiativen				
7	25	Gründerbeihilfe	Criação do Proprio Emprego por subsidiados	
7	26	Gründerinitiative	Apoio a Criação do Proprio Emprego - ACPE	
7	81	Gründerinitiative - ACPE (Madeira)	Apoio à criação do próprio emprego - ACPE - (Madeira)	
7	90	Lokale Initiativen zur Schaffung von Arbeitsplätzen (Azoren)	Iniciativas Locais de Criação de Empregos (Açores)	
7	108	Arbeitsanreize zur Selbständigkeit	Apoios ao Auto-emprego	
8 - Einkommensunterstützung für Arbeitslose				
8.1.1	75	Arbeitslosenschutzsystem / Arbeitslosengeld	Sistema de protecção no desemprego / Subsídio de desemprego	
8.1.2	76	Arbeitslosenschutzsystem / Arbeitslosenhilfe	Sistema de protecção no desemprego / Subsídio social de desemprego	
8.2	1	Kurzarbeit oder vorübergehende Einstellung der Arbeit	Suspensão ou redução temporaria da prestação de trabalho	
8.3	104	Teilweise Zahlung der Arbeitslosenunterstützung	Subsídio de desemprego parcial	
8.4	109	Entschädigung für Beendigung des Arbeitsvertrages	Compensação por Cessaçao do Contrato de Trabalho	
8.5	61	Insolvenzgeld	Garantia salarial	

D.12 VERZEICHNIS DER AMP-MASSNAHMEN: Portugal, 1999

Kategorie	Maß- nahme	Bezeichnung (Deutsch)	Bezeichnung (Landessprache)	
-----------	---------------	-----------------------	-----------------------------	---

9 - Vorruhestand

9.2	44	Vorruhestandsregelungen	pré-reforma
9.2.1	41	Vorruhestand für ältere Arbeitslose	Reforma antecipada - trabalhadores idosos desempregados

Gemischte Maßnahmen

2,4	96	Eingliederungsfirmen	Empresas de Inserção
2.2,7	21	Förderung der beruflichen Bildung und Beschäftigung zum Schutz des kulturellen Erbes	Apoio a formação-emprego no ambito da Conservação do Patrimonio Cultural - CPC

Zählung der Maßnahmen 59

D.13 VERZEICHNIS DER AMP-MASSNAHMEN: Suomi/Finland, 1999

Kategorie	Maßnahme	Bezeichnung (Deutsch)	Bezeichnung (Landessprache)	
0 - Allgemeine Dienste der öffentlichen Arbeitsverwaltung				
0	5	Zulage zur Förderung der Mobilität	Liikkuvuusavustus	
0	18	Arbeitsvermittlungsstellen (öffentliche Arbeitsverwaltung)	Työnvälitys	
0	21	Ausbildungs- und Berufsinformationseinrichtungen	Tietopalvelu	
1 - Intensive Beratung und Unterstützung der Arbeitsuche				
1	20	Berufsberatung	AmmatINVALINNAHOJAUS	
2 - Aus- und Weiterbildung				
2.1	6	Arbeitsmarktbezogene Aus- und Weiterbildung	Työvoimakoulutus	
2.1	17	Unterstützung von Aus- und Weiterbildungsmaßnahmen von Langzeitarbeitslosen auf eigene Initiative	Omaehtoisen opiskelun tuki työttömille	
2.1	24	Erwachsenenbildungszulage aus dem Fonds für Aus- und Weiterbildung und Entschädigungen für betriebsbedingte Entlassungen	Koulutus- ja erorahaston aikuiskoulutuslisä	
2.2	12	Beschäftigungsbeihilfe für Praktika	Harjaantuminen	
2.2	15	Praktikantentätigkeit mit Beschäftigungsbeihilfe	Työharjoittelu työmarkkinatuella	
2.4	7	Förderung der Lehrlingsausbildung	Oppisopimuskoulutus työttömille	
3 - Arbeitsplatztausch und Job-Sharing				
3.1	16	Arbeitsplatztausch	Työnvuorottelu	
3.2	13	Zulage für Teilzeitarbeit	Työllistäminen osa-aikatyöhön	
4 - Beschäftigungsanreize				
4.1	35	Kombinierte Beihilfe	Yhdistelmäetuki	
4.1.1	10	Beschäftigungsbeihilfe, private Unternehmen	Työllistämistuki yrityksille	
5 - Eingliederung von Behinderten				
5.2	34	Geschützte Beschäftigung	Suojatyö	
5.3	22	Berufliche Wiedereingliederungsstellen (Fördermaßnahmen der Arbeitsverwaltung)	Ammatillinen kuntoutus työvoimapalveluna	
5.3	25	Wiedereingliederungsmaßnahmen der Sozialversicherungsanstalt	Kansaneläkejärjestelmän ammatillinen kuntoutus	
5.3	26	Wiedereingliederungsmaßnahmen im Rahmen der Unfallversicherung	Työeläkejärjestelmän ammatillinen kuntoutus	
5.3	27	Wiedereingliederungsmaßnahmen der Unfallversicherung	Tapaturma- ja liikennevakuutuksen ammatillinen kuntoutus	
6 - Direkte Beschäftigungsschaffung				
6.2	8	Zeitarbeit bei Behörden	Valtion työtehtävät	
6.2	9	Beschäftigungsbeihilfe, Städte	Kunnallinen työllistämistuki	
7 - Gründungsinitiativen				
7	11	Zuschüsse für Unternehmensgründer	Yrittäjäraha	
8 - Einkommensunterstützung für Arbeitslose				
8.1.1	1	Einkommensabhängige Arbeitslosenhilfe	Työttömän ansiosidonnainen päiväraha	
8.1.2	2	Grundbetrag der Arbeitslosenhilfe	Työttömän peruspäiväraha	
8.1.2	4	Beschäftigungsbeihilfe (passive Komponente)	Työttömän työmarkkinatuki	
8.2	30	Einkommensabhängige angepasste Arbeitslosenhilfe als teilweise Zahlung der Arbeitslosenunterstützung	Sovitelu ansiosidonnainen päiväraha lyhennettyä työaika tekeville	
8.2	32	Angepasste Beschäftigungsbeihilfe und Grundbetrag der Arbeitslosenhilfe als teilweise Zahlung der Arbeitslosenunterstützung	Sovitelu peruspäiväraha tai työmarkkinatuki lyhennettyä työaika tekeville	
8.3	31	Einkommensabhängige angepasste Arbeitslosenhilfe als Teilzeitarbeitslosenunterstützung	Sovitelu ansiosidonnainen päiväraha osa-aikatyötä tekeville	
8.3	33	Angepasste Beschäftigungsbeihilfe und Grundbetrag der Arbeitslosenhilfe als Teilzeitarbeitslosenunterstützung	Sovitelu peruspäiväraha ja työmarkkinatuki osa-aikatyötä tekeville	
8.4	23	Entlassungsabfindung	Eroraha	
8.5	28	Zahlungssicherheit	Palkkaturva	

D.13 VERZEICHNIS DER AMP-MASSNAHMEN: Suomi/Finland, 1999

Kategorie	Maßnahme	Bezeichnung (Deutsch)	Bezeichnung (Landessprache)	
-----------	----------	-----------------------	-----------------------------	---

9 - Vorruhestand

9.2.1


3

Arbeitslosenrente

Työttömyyseläke


Zählung der Maßnahmen 32

D.14 VERZEICHNIS DER AMP-MASSNAHMEN: Sverige, 1999

Kategorie	Maßnahme	Bezeichnung (Deutsch)	Bezeichnung (Landessprache)	
0 - Allgemeine Dienste der öffentlichen Arbeitsverwaltung				
0	19	Arbeitsvermittlungsstelle	Platsförmedling	
0	20	Berufsberatungsstelle	Yrkesvägledning	
1 - Intensive Beratung und Unterstützung der Arbeitsuche				
1	14	Berufliche Wiedereingliederung	Arbetsmarknadsinstitut (AMI)	
2 - Aus- und Weiterbildung				
2.1	1	Berufliche Aus- und Weiterbildung im Rahmen des regulären Bildungssystems	Reguljär arbetsmarknadsutbildning	
2.1	2	Arbeitsmarktbezogene Ausbildung außerhalb des regulären Systems	Upphandlad arbetsmarknadsutbildning	
2.1	6	Computerzentren / Aktivitätszentren	Datortek	
2.1	11	Ausbildung am Arbeitsplatz, betriebliche Ausbildung.	Företagsutbildning	
2.1	22	Ausbildungsbeihilfe für Arbeitslose	Särskilt vuxenstudiestöd till arbetslösa (SVUXA)	
2.1	32	Schwedisches nationales IT-Ausbildungsprogramm (SWIT)	Nationellt program för IT-utbildning	
2.1	39	Erwachsenenbildungsinitiative	Kunskapslyftet	
2.2	3	Stipendien für internationale Praktika	Interpraktikstipendier	
2.3	25	Projektarbeit	Projektarbete	
3 - Arbeitsplatztausch und Job-Sharing				
4 - Beschäftigungsanreize				
4.1	15	Zulage zur Förderung der Mobilität	Flyttningsbidrag	
4.1	33	Individuelle Einstellungszulage	Anställningsstöd	
4.1.1	36	Allgemeiner Einstellungsanreiz	Allmänt anställningsstöd	
4.1.1	37	Erweiterter Einstellungsanreiz	Förstärkt anställningsstöd	
4.1.2	7	Städtisches Jugendprogramm	Kommunala ungdomsprogrammet	
4.1.2	31	Entwicklungsgarantie für Jugendliche	Utvecklingsgaranti för ungdomar	
4.1.2	35	Entwurf zur Annahme einer Arbeitsstelle	Arbetspraktik	
5 - Eingliederung von Behinderten				
5.1	12	Lohnzuschüsse	Lönebidrag	
5.1	38	Hilfs- und Unterstützungsprogramme bei der Einstellung von Behinderten	Särskilt introduktionsstöd för handikappade (SIUS)	
5.1	40	Zuschüsse zur Anpassung des Arbeitsplatzes	Bidrag till arbetshjälpmedel, arbetsbiträde, näringshjälp och reskostnader	
5.2	13	Staatlich geschützte Beschäftigung	Offentligt skyddat arbete (OSA)	
5.2	21	Samhall	Samhall	
6 - Direkte Beschäftigungsschaffung				
6.2	8	Ressource Arbeit	Resursarbete	
6.2	10	Zeitarbeit im öffentlichen Sektor für ältere Arbeitslose	Offentligt tillfälligt arbete (OTA)	
7 - Gründungsinitiativen				
7	9	Beihilfen für Unternehmensgründer	Start av näringsverksamhet	
8 - Einkommensunterstützung für Arbeitslose				
8.1,8.3	16	Arbeitslosenversicherung	Arbetslöshetsförsäkring och Grundförsäkring	
8.5	30	Lohngarantie	Lönegaranti	
9 - Vorruhestand				
9.1	34	Generationswechsel	Generationsväxling	
9.2	29	Übergangsgeld	Tillfällig avgångsersättning	
Gemischte Maßnahmen				
2.1,3.1	41	Spezielle Ausbildungsbeihilfe (UBS)	Särskilt utbildningsbidrag (UBS)	


Zählung der Maßnahmen 32

D.15 VERZEICHNIS DER AMP-MASSNAHMEN: United Kingdom, 1999

Kategorie	Maßnahme	Bezeichnung (Deutsch)	Bezeichnung (Landessprache)	
0 - Allgemeine Dienste der öffentlichen Arbeitsverwaltung				
0	9	Arbeits- und Stellenvermittlung und beratende Funktionen	Job placing - Employment service placing and advisory functions	
1 - Intensive Beratung und Unterstützung der Arbeitsuche				
1	8	Beihilfe für Arbeitsuchende (JSA) - Bewerbungsgespräche	Jobseeker's allowance (JSA) - Interviews	
1	10	New Deal für Partner von Arbeitslosen (NDPU)	New Deal for Partners of Unemployed People (NDPU)	
1	14	Programm für Reisekosten bei Bewerbungsgesprächen	Travel to interview scheme	
1	16	Anstellung auf Probe	Work trials	
1	20	Jobfinder/Jobfinder Plus	Jobfinder/Jobfinder Plus	
1	22	Einrichtungen, die Programme zur Beratung und Unterstützung der Arbeitsuche anbieten (sowie andere Möglichkeiten zur Arbeitsuche: Jobclub, Jobplan)	Programme centres (plus other jobsearch provision: Jobclub, Jobplan)	
1	23	PACTS - Vermittlungseinschätzung und Beratungsteams	PACTS - Placing assessment and counselling teams	
2 - Aus- und Weiterbildung				
2.3	4	Ausbildung am Arbeitsplatz für Erwachsene (WBLA)	Work-based learning for adults (WBLA)	
2.4	5	Ausbildung am Arbeitsplatz für Jugendliche (WBTyp)	Work-based training for young people (WBTyp)	
3 - Arbeitsplatztausch und Job-Sharing				
4 - Beschäftigungsanreize				
4.1	29	Zuschuss für Personen, die einen Arbeitsplatz gefunden haben	Jobfinder's grant	
5 - Eingliederung von Behinderten				
5	24	Wiedereingliederung in den Arbeitsmarkt (Vorbereitung auf die berufliche Tätigkeit)	Employment rehabilitation (Work preparation)	
5.1	31	Zugang zur Arbeit	Access to work	
5.1	32	Programm "Einführung am Arbeitsplatz" (JIS)	Job introduction scheme (JIS)	
5.1,5.2	33	Unterstützte Beschäftigung (einschließlich Remploy)	Supported employment (including Remploy)	
5.3	12	New Deal für Behinderte	New Deal for Disabled People (NDDP)	
6 - Direkte Beschäftigungsschaffung				
7 - Gründungsinitiativen				
7	36	Initiative junge Unternehmen (YEI)	Youth enterprise initiative (YEI)	
8 - Einkommensunterstützung für Arbeitslose				
8.1	3	Zuschuss für Arbeitsuchende (JSA): Zahlungen	Jobseeker's allowance (JSA): payments	
9 - Vorruhestand				
Gemischte Maßnahmen				
1,2.1, 4.1.2,6.2	1	New Deal für 18- bis 24-Jährige	New Deal for 18-24	
1,4.1	11	New Deal für Alleinerziehende (NDLP)	New Deal for Lone Parents (NDLP)	
1,4.1	37	New Deal 50+	New Deal 50+	
1,2.1, 4.1.2	2	New Deal für ab 25-Jährige	New Deal for 25 years old and over	
2,2,1,6.2	35	Beschäftigungsgebiete	Employment zones	

Zählung der Maßnahmen 23

D.16 VERZEICHNIS DER AMP-MASSNAHMEN: Norway, 1999

Kategorie	Maßnahme	Bezeichnung (Deutsch)	Bezeichnung (Landessprache)	
0 - Allgemeine Dienste der öffentlichen Arbeitsverwaltung				
0	2	Arbeitsvermittlungsstellen	Formidlings-/rekrutteringsaktiviteten	
0	3	Berufsberatung	Yrkesveiledning (Virksomhetsrapporten).	
1 - Intensive Beratung und Unterstützung der Arbeitsuche				
1	4	Arbeits-Clubs ("Job Clubs")	Jobbklubber	
2 - Aus- und Weiterbildung				
2.1	7	Arbeitsmarktbezogene Aus- und Weiterbildung	Arbeidsmarkedsopplæring (AMO)	
2.2	8	Praktikanten-/Finanzierungsprogramm	Praksisplass og fadderplass	
2.2	9	Innerbetriebliche Ausbildung	Bedriftsintern opplæring (BIO)	
2.4	10	Lehrlingsausbildung bei staatlichen Stellen	Lærlinger i statlige etater	
3 - Arbeitsplatztausch und Job-Sharing				
3.1	12	Arbeitsplätze für Vertretungen	Vikarplasser	
4 - Beschäftigungsanreize				
4.1	5	Zulagen zur Förderung der Mobilität	Mobilitetsfremmende stønader	
4.1.1	6	Lohnkostenzuschüsse für Arbeitgeber	Lønnstilskudd til arbeidsgivere og lønnstilskudd yrkeshemmede	
5 - Eingliederung von Behinderten				
5.1	13	Innerbetriebliche Wiedereingliederung	Bedriftsintern Attføring (BIA)	
5.1	18	Eingliederungsbeihilfen	Integreringstilskudd	
5.1	19	Unterstützte Beschäftigung	Arbeid med bistand (AB)	
5.1	23	Klärung des Rehabilitationsbedarfs	Arbeidsmarkedsbedrifter (AMB) fase1	
5.2	15	Berufsvorbereitende Ausbildung	Arbeidsforberedende trening (AFT)	
5.2	20	Geschützte Werkstätten (AMB) Phase 3	Arbeidsmarkedsbedrifter (AMB) fase3	
5.2	24	Geschützte Werkstätten (AMB) Phase 2	Arbeidsmarkedsbedrifter (AMB) fase2	
5.3	14	Beschäftigung von Erwerbsunfähigen im öffentlichen Sektor	Sysselsettingstiltak i offentlig virksomhet	
5.3	16	Gruppen zur Ausbildung am Arbeitsplatz	Arbeidstreningsgrupper (ATG)	
5.3	21	Berufserfahrung durch normale Arbeitsplätze	Hospitering i ordinære bedrifter	
5.3	22	Ausbildung an normalen Schulen	Utdanning i ordinære skoler	
6 - Direkte Beschäftigungsschaffung				
6.2	11	Zeitarbeit im öffentlichen Sektor (KAJA)	KAJA	
7 - Gründungsinitiativen				
7	25	Gründerinitiative	Egen etablering	
8 - Einkommensunterstützung für Arbeitslose				
8.1.1,8.5	1	Arbeitslosenunterstützung	Dagpenger under arbeidsløshet	
8.1.2	17	Spezielle Wiedereingliederungsmaßnahme (SPA)	Spesielle attføringstiltak (SPA)	
9 - Vorruhestand				


Zählung der Maßnahmen 25

E EXTERNE DATEN

E.1 BIP & Wechselkurse der einzelnen Währungen, 1999

E.1.1 BIP


Euro (Mrd.), Marktpreise

 eurostat	B	DK	D	EL	E	F	IRL	I	L	NL	A	P	FIN	S	UK	NO
BIP	235,5	163,2	1.974,3	117,8	565,5	1.350,2	89,0	1.107,8	18,4	373,7	196,7	108,2	120,5	227,6	1.368,2	144,1

Quelle: Eurostat, New Cronos. Datenauszug vom 21 Februar 2002.

E.1.2 Wechselkurse

Einheiten in Landeswährung pro Euro


 eurostat	B	DK	D	EL	E	F	IRL	I	L	NL	A	P	FIN	S	UK	NO
Wechselkurse	40,3	7,4	2,0	325,8	166,4	6,6	0,8	1.936,3	40,3	2,2	13,8	200,5	5,9	8,8	0,7	8,3

Quelle: Eurostat, New Cronos. Datenauszug vom 21 Februar 2002.

E.2 Zahl der Arbeitslosen, 1999

E.2.1 Registrierte Arbeitslose


Jahresdurchschnitt (in Tausend)

 eurostat	B	DK	D	EL	E	F	IRL	I	L	NL	A	P	FIN	S	UK	NO
Registrierte Arbeitslose	507,7	154,8	4.100,0	:	1.650,8	2.922,3	193,7	:	5,3	221,3	221,3	356,6	348,1	276,7	1.254,4	:

Quelle: Eurostat, New Cronos. Datenauszug vom 21 Februar 2002. D, FIN, S: nationale Quellen

E.2.2 AKE-Arbeitslose

Jahresdurchschnitt (in Tausend)

 eurostat	B	DK	D	EL	E	F	IRL	I	L	NL	A	P	FIN	S	UK	NO
AKE- Arbeitslose	378,0	146,0	3.445,0	523,0	2.566,0	3.127,0	:	2.693,0	4,0	248,0	181,0	231,0	303,0	329,0	1.765,0	75,0

Quelle: Eurostat, New Cronos. Datenauszug vom 21 Februar 2002.

F REFERENZINFORMATIONEN

F.1 Hinweise zur Methodik

1. Abgrenzung Der AMP Maßnahmen

Die AMP-Datenbank umfasst alle Beschäftigungsmaßnahmen, die folgender Definition entsprechen: *Staatliche Eingriffe in den Arbeitsmarkt, die darauf abzielen, die Funktionsweise des Arbeitsmarktes zu verbessern und Ungleichgewichte zu korrigieren. Von anderen, allgemeinen Beschäftigungsmaßnahmen unterscheiden sie sich dadurch, dass sie selektiv auf die Förderung bestimmter Zielgruppen auf dem Arbeitsmarkt ausgerichtet sind.*

Unter staatlichen Eingriffe sind Maßnahmen zu verstehen, die von staatlichen Behörden durchgeführt werden und mit Ausgaben verbunden sind, entweder in Form von Auszahlungen oder in Form von entgangenen Einnahmen (Befreiung von Steuern, Sozialbeiträgen oder anderen ansonsten zu zahlenden Abgaben). Zu den staatlichen Behörden zählen hierbei die Zentralregierung, die Verwaltung der Bundesländer/Regionen, die Kommunalverwaltungen sowie die Sozialversicherungen (Siehe ausführliche Definitionen in der AMP-Methodik).

Die Abgrenzung der Maßnahmen in der Datenbank ist darüber hinaus auf Beschäftigungsmaßnahmen begrenzt, die explizit auf bestimmte Gruppen ausgerichtet sind, die Schwierigkeiten auf dem Arbeitsmarkt haben, im folgenden Zielgruppen genannt (was impliziert, dass die allgemeinen Beschäftigungsmaßnahmen nicht erfasst werden). In der Regel handelt es sich bei den Zielgruppen um Arbeitslose, vom Verlust ihres Arbeitsplatzes bedrohte Beschäftigte sowie um Nichterwerbspersonen (in dem Sinne, dass sie gemäß den Definitionen der IAO¹ weder beschäftigt noch arbeitslos sind), die in den Arbeitsmarkt wieder eintreten möchten und auf die eine oder andere Weise benachteiligt sind. Die Zielgruppen werden weiter unten genauer definiert (Siehe ausführliche Definitionen in der AMP-Methodik).

Maßnahmen, die zwar auf den Arbeitsmarkt abzielen, aber nicht auf benachteiligte Gruppen ausgerichtet sind, sind als allgemeine Beschäftigungsmaßnahmen einzustufen und werden in diese Datensammlung nicht mit aufgenommen.

2. Bezug

In dieser Datenbank sollen Informationen über das gesamte Gebiet aller Mitgliedstaaten der Europäischen Union aufgenommen werden.

Die in dieser Veröffentlichung genannten Daten beziehen sich auf 1998, sofern in den Fußnoten nichts anderes angegeben ist.

3. Statistische Einheit

Die statistische Bezugseinheit in diesem Modul ist eine arbeitsmarktpolitische Maßnahme gemäß obiger Definition. In der Datenbank sollen Daten quantitativer und qualitativer Art gesammelt werden, die sich auf diese statistische Einheit beziehen und sie beschreiben.

4. Klassifikation der Maßnahme

Die Maßnahmen werden auf zwei Arten klassifiziert: nach Art des Eingriffs (z. B. Vermittlungsdienste oder Beschäftigungsanreize) und nach Art der Ausgabe (z. B. Transfers an Einzelpersonen oder an Arbeitgeber).

¹Die IAO-Definition von 'Arbeitslosen' bezieht sich auf Personen, die während des Berichtszeitraums

(a) ohne Arbeit, d. h. weder abhängig beschäftigt noch selbständig waren;

(b) derzeit für eine Beschäftigung zur Verfügung standen, d. h. für eine abhängige Beschäftigung oder eine selbständige Tätigkeit im Berichtszeitraum verfügbar waren,

(c) Arbeit suchten, d. h. spezielle Schritte in einem bestimmten Zeitraum in der letzten Zeit unternommen haben, um eine abhängige Beschäftigung oder eine selbständige Tätigkeit zu suchen.

4.1 Klassifikation nach Art des Eingriffs

Die Eingriffsart bezieht sich auf die Art und Weise, wie eine Maßnahme die gesetzten Ziele erreichen soll. Das Klassifikationsschema unterscheidet eine Kategorie allgemeiner Dienstleistungen und neun Hauptkategorien von AMP-Maßnahmen, die in den meisten Fällen zwei oder mehr Unterkategorien aufweisen (siehe Tabelle F.3). Kurzdefinitionen jeder Kategorie nachstehend (siehe nähere Angaben und Vereinbarungen zu jeder Kategorie in der AMP-Methodik).

Maßnahmen, die Eingriffe aus mehr als einer Kategorie umfassen, werden als gemischte Maßnahmen bezeichnet.

Durch die gesamte Veröffentlichung hindurch bezieht sich der Begriff Kategorie(n) auf Kategorien der Klassifikation nach Eingriffsart (außer Abschnitt 4.2 unten, in dem die Klassifikation nach Art der Ausgabe definiert wird).

Kategorien der Klassifikation nach Eingriffsart:

0 - Dienstleistungen der öffentlichen Arbeitsverwaltungen, die die Arbeitsuche fördern und im allgemeinen für alle Arbeitssuchenden verfügbar sind.

1 - Programme, die die Arbeitsuche unterstützen und auf Personen ausgerichtet sind, welche bei der öffentlichen Arbeitsverwaltung als arbeitslos registriert sind, oder auf andere Zielgruppen mit erhöhtem Unterstützungsbedarf.

2 - Zielgruppen durch Aus- und Weiterbildung, wobei die Finanzierung durch öffentliche Träger erfolgt. Unter dieser Kategorie sind Maßnahmen zu erfassen, die Elemente einer schulischen Aus- und Weiterbildung enthalten, oder die, sofern es sich um Aus- und Weiterbildung am Arbeitsplatz handelt, Anleitungen einschließen, die spezifisch dem Zweck der Unterrichtung dienen.

3 - Programme zur Förderung der Anstellung von Arbeitslosen oder Personen von anderen Zielgruppen durch Verringerung der Arbeitszeit von bereits Beschäftigten.

4 - Programme, die die Anstellung von Arbeitslosen oder Personen anderer Zielgruppen fördern oder dazu beitragen, dass die Beschäftigung von Personen, die von unfreiwilligem Verlust des Arbeitsplatzes bedroht sind, erhalten bleibt. Der Großteil der Arbeitskosten wird in der Regel vom Arbeitgeber getragen.

5 - Programme, die die Eingliederung von Behinderten in den Arbeitsmarkt fördern.

6 - Programme zur Schaffung von zusätzlichen Arbeitsplätzen gewöhnlich im gemeinnützigen oder sozialen Bereich für Langzeitarbeitslose und sonstige schwervermittelbare Personen. Der Großteil der Arbeitskosten wird in der Regel aus öffentlichen Mitteln finanziert.

7 - Programme, die den Unternehmergeist fördern, indem die Arbeitslosen und Zielgruppen dabei unterstützt werden, eigene Unternehmen zu gründen oder selbständig tätig zu werden.

8 - Einkommensunterstützung für Arbeitslose: Programme, die Lohn- oder Gehaltsausfall durch die Zahlung von Geldleistungen ersetzen, wenn:

- eine Person arbeitsfähig und zur Aufnahme einer Beschäftigung bereit ist, jedoch keine angemessene Beschäftigung finden kann.
- eine Person aus wirtschaftlichen oder anderen Gründen (u. a. saisonale Effekte) vorübergehend entlassen ist oder kurzarbeitet oder aus anderen Gründen zeitweise nicht beschäftigt ist,
- eine Person aufgrund von Umstrukturierungen oder ähnlichem den Arbeitsplatz verloren hat (Entlassungsabfindungen)

9 - Vorruhestand: Programme, die den vollen oder teilweisen Vorruhestand von älteren Arbeitnehmern fördern, wenn für die betreffenden Arbeitnehmer nur geringe Chancen bestehen, dass sie einen Arbeitsplatz finden, oder wenn deren Ruhestand die Anstellung einer arbeitslosen Person oder des Mitglieds einer anderen Zielgruppe ermöglicht.

4.2 Klassifikation nach Art der Ausgaben

Die Ausgabeart betrifft die Art und Weise, wie die öffentlichen Mittel verwendet werden, um die Zielgruppen zu unterstützen. Das im folgenden dargestellte Klassifikationsschema (siehe Tabelle F.4) basiert darauf, wer der direkte Empfänger der öffentlichen Mittel ist, welcher Art die Ausgabe ist (Geldleistung oder entgangene Einnahmen) und wie die Leistung gewährt wird (regelmäßige oder einmalige Zahlungen).

Kategorien der Klassifikation nach Ausgabearten

1 - Transfers an Einzelpersonen sind öffentliche Ausgaben, die direkt zu Einzelpersonen in Form von Geldleistungen oder Senkungen verpflichtender Abgaben transferiert werden.

2 - Transfers an Arbeitgeber sind öffentliche Ausgaben, die direkt zu Arbeitgebern in Form von Geldleistungen oder Senkungen verpflichtender Abgaben transferiert werden.

3 - Transfers an Dienstleistungsanbieter sind öffentliche Ausgaben, die direkt zu Produzenten von Waren und Dienstleistungen transferiert werden, welche Einzelpersonen oder Arbeitgebern als Sachleistungen zur Verfügung gestellt werden.

Unterkategorien der Klassifikation nach Ausgabearten

1 - Regelmäßige Geldleistungen sind Geldleistungen, die in regelmäßigen Abständen gezahlt werden, z.B. wöchentlich, monatlich oder vierteljährlich.

2 - Einmalige Pauschalleistungen sind Geldleistungen, die einmalig oder in Form eines Pauschalbetrags gezahlt werden.

3 - Erstattungen sind Zahlungen, durch die dem Empfänger nachweislich erbrachte Ausgaben für Waren und Dienstleistungen ganz oder teilweise vergütet werden.

4 - Senkung von Sozialbeiträgen sind völlige oder teilweise Befreiungen von Sozialbeiträgen.

5 - Senkung von Steuern sind völlige oder teilweise Befreiungen von Abgaben, die keine Sozialbeiträge sind.

5. Ausgaben

Feld 18 des AMP-Fragebogens bezieht sich auf öffentliche Ausgaben für AMP-Maßnahmen. Die zu übermittelnden Ausgaben werden definiert als " den Wert aller Leistungen für Einzelpersonen oder Institutionen/Unternehmen in Form von Geld, Erstattungen, direkt bereitgestellten Gütern und Dienstleistungen sowie entgangenen Einnahmen aufgrund von Befreiung von Abgabeverpflichtungen. Die mit der Maßnahme einher gehenden Verwaltungskosten sind nicht hinzuzurechnen."

Die Daten werden als Gesamtsumme mitgeteilt (18.1) und dann nach den drei wichtigsten Arten von Ausgaben gemäß der Klassifikation nach Ausgabeart aufgeschlüsselt - Transfers an Einzelpersonen (18.2), Transfers an Arbeitgeber (18.3) und Transfers an Dienstleistungsanbieter (18.4). Die Felder 18.2 und 18.3 werden nach den fünf ausführlichen Ausgabearten weiter aufgeschlüsselt (siehe Abschnitt 4.2 oben).

6. Teilnehmer

In der AMP-Datenbank werden Informationen über öffentliche Eingriffe (Maßnahmen) erfasst, die auf Personen ausgerichtet sind, welche auf dem Arbeitsmarkt benachteiligt sind. Um die Zahl der Teilnehmer an diesen Maßnahmen messen zu können, sind drei Variablen erforderlich: Bestand, Zugänge und Abgänge (Felder 19, 20 bzw. 21 im Fragebogen).

19. Der Bestand bezieht sich auf die Zahl der Personen, die zu einem bestimmten Zeitpunkt an der Maßnahme teilgenommen haben. In der Methodik heißt es, dass der durchschnittliche jährliche Bestand auf der Grundlage der monatlichen oder wöchentlichen Teilnehmerzahlen berechnet werden soll. Soweit bekannt, werden Zahlen aus Beobachtungen, die seltener stattfinden, in Fußnoten angegeben. Die Bestandszahlen entsprechen der Zeit, die jeder Teilnehmer während des Jahres für die Maßnahme aufwendet. Wer zweimal an einer bestimmten Maßnahme teilnimmt, jedes Mal drei Monate lang, hat in der Bestandszahl genau dasselbe Gewicht wie jemand, der nur einmal sechs Monate lang teilnimmt: $(3+3)/12 = 6/12 = 0,5$.

20. Die Zugänge beziehen sich auf die Zahl der Teilnehmer, die während des Jahres neu zu einer Maßnahme hinzukommen (Zufluss). Personen, die bereits im Vorjahr an der Maßnahme teilgenommen haben, werden nicht erfasst. Erfasst werden auch alle Neueinsteiger, so dass bestimmte Einzelpersonen mehr als einmal erfasst werden können, wenn sie während des Jahres zu einer Maßnahme hinzukommen, ausscheiden und erneut hinzukommen. Soweit bekannt, werden Beobachtungen, die nicht auf diese Art und Weise zustande kommen, in Fußnoten angegeben.

21. Die Abgänge beziehen sich auf die Zahl der Teilnehmer, die während des Jahres aus der Maßnahme ausscheiden (Abfluss). Darunter fallen auch beendete Teilnahmen und Abgänge, d. h. Personen, die die Maßnahme vor dem Abschluss verlassen, einschließlich von Personen, die aus positiven Gründen (d. h. weil sie einen Arbeitsplatz gefunden haben oder in die Ausbildung zurückgekehrt sind) vorzeitig ausscheiden. Erhoben werden wie auch bei den Zugängen die Teilnahmen und nicht Einzelpersonen, so dass bestimmte Einzelpersonen möglicherweise mehr als einmal erfasst werden. Soweit bekannt, werden Beobachtungen, die dieser Definition nicht entsprechen, in Fußnoten angegeben.

Für den AMP-Fragebogen sind auch Aufschlüsselungen von Teilnehmern anhand folgender Variablen erforderlich: 22 Geschlecht; 23 Alter; 24 Dauer der Arbeitslosigkeit; 25 Beschäftigungsstatus vor der Teilnahme; 26 Beendigung und Abbrüche; 27 Beschäftigungsstatus nach der Teilnahme (für ausführliche Definitionen siehe AMP-Methodik).

F.2 AMP-Fragebogen



Qualitative Daten

1	Kennziffer der Maßnahme	12.3	Haushalt des Bundeslands/der Region
2	Name der Maßnahme	12.4	Haushalt der Kommune
2.1	Englisch	12.5	Sozialversicherung
2.2	Landessprache	12.6	Europäischer Sozialfonds (ESF)
3	Beschreibung	12.7	Sonstige
3.1	Englisch	12.8	Anmerkungen
3.2	Landessprache	13	Ziele
4	Art des Eingriffs	14	Teilnahmebedingungen
4.1	Kategorie	15	Verantwortliche Institution
4.2	Komponenten der Maßnahme	15.1	Zentralregierung
4.2.1	Kategorie	15.2	Bundesland/Region
4.2.2	Name	15.3	Kommune
5	Art der Ausgabe	15.4	Sozialversicherung
5.1	Transfers an Einzelpersonen	15.5	Gewerkschaft oder ähnliches
5.1.1	Regelmäßige Geldleistungen	15.6	Öffentliche Arbeitsverwaltung
5.1.2	Einmalige Pauschalleistungen	16	Rechtliche Grundlage
5.1.3	Erstattungen	17	Implementierung der Maßnahme
5.1.4	Senkung von Sozialbeiträgen	17.1	Startjahr
5.1.5	Senkung von Steuern	17.2	Endjahr
5.2	Transfers an Arbeitgeber	17.3	Vollprojekt/Pilotprojekt
5.2.1	Regelmäßige Geldleistungen	Ausgaben	
5.2.2	Einmalige Pauschalleistungen	18	Ausgaben
5.2.3	Erstattungen	18.1	Insgesamt
5.2.4	Senkung von Sozialbeiträgen	18.2	Transfers an Einzelpersonen
5.2.5	Senkung von Steuern	18.2.1	Regelmäßige Geldleistungen
5.3	Transfers an Dienstleistungsanbieter	18.2.2	Einmalige Pauschalleistungen
5.4	Anmerkungen	18.2.3	Erstattungen
6	Zielgruppen	18.2.4	Senkung von Sozialbeiträgen
6.1	Arbeitslose	18.2.5	Senkung von Steuern
6.1.1	Langzeitarbeitslose	18.3	Transfers an Arbeitgeber
6.1.2	Alternative Definition	18.3.1	Regelmäßige Geldleistungen
6.2	Gefährdete Arbeitnehmer	18.3.2	Einmalige Pauschalleistungen
6.3	Nichterwerbspersonen	18.3.3	Erstattungen
6.4	Registrierte Arbeitsuchende	18.3.4	Senkung von Sozialbeiträgen
7	Spezielle Zielgruppen	18.3.5	Senkung von Steuern
7.1	Jugendliche	18.4	Transfers an Dienstleistungsanbieter
7.2	Ältere	Teilnehmer	
7.3	Behinderte	19	Bestand
7.4	Einwanderer/ethnische Minderheiten	20	Zugänge
7.5	Berufsrückkehrer/Alleinerziehende	21	Abgänge
7.6	Staatliche Zielgruppen und sonstige	Aufschlüsselung der Teilnehmer	
7.7	Anmerkungen	22	Geschlecht
8	Registrierte Arbeitslose	23	Alter
8.1	Teilnahmebedingung	24	Dauer der Arbeitslosigkeit
8.2	Weiterhin registriert	25	Beschäftigungsstatus vor der Teilnahme
9	Andere Geldleistungen	25.1	Arbeitslos
9.1	Arbeitslosenunterstützung	25.1.1	Registriert
9.2	Andere AMP-Leistungen	25.2	Beschäftigt
9.3	Andere Leistungen	25.3	Nichterwerbsperson
9.4	Anmerkungen	26	Beendigung und Abbrüche
10	Geplante Dauer	26.1	Beendigung
10.1	Normaldauer	26.2	Abbrüche
10.2	Höchstdauer	27	Beschäftigungsstatus nach der Teilnahme
10.3	Anmerkungen	27.1	Beschäftigt
11	Geltungsbereich	27.2	Arbeitslos
11.1	Landesweit	27.3	Andere Maßnahme
11.2	Regional	27.4	Nichterwerbsperson
11.3	Sonstige	Dauer	
11.4	Anmerkungen	28	Durchschnittliche Teilnahmedauer
12	Herkunft der Finanzmittel	Umfang der Teilnahme	
12.1	Zweckgebundene Steuermittel	29	Umfang der Teilnahme
12.2	Staatshaushalt der Zentralregierung		

F.3 Klassifizierung nach Eingriffsart


Kategorie	Name
0	Allgemeine Dienste der öffentlichen Arbeitsverwaltung
1	Intensive Beratung und Unterstützung der Arbeitsuche
2	Aus- und Weiterbildung
2.1	Aus- und Weiterbildung in Bildungsinstitutionen
2.2	Aus- und Weiterbildung am Arbeitsplatz
2.3	Integrierte Aus- und Weiterbildung
2.4	Spezielle Beihilfen für die Lehrlingsausbildung
3	Arbeitsplatztausch und Job-Sharing
3.1	Arbeitsplatztausch
3.2	Job-Sharing
4	Beschäftigungsanreize
4.1	Einstellungsanreize
4.1.1	Dauerhaft
4.1.2	Befristet
4.2	Beschäftigungserhaltende Anreize
5	Eingliederung von Behinderten
5.1	Reguläre Beschäftigung
5.2	Geschützte Beschäftigung
5.3	Sonstige Rehabilitation und Aus- und Weiterbildung
6	Direkte Beschäftigungsschaffung
6.1	Dauerhaft
6.2	Befristet
7	Gründungsinitiativen
8	Einkommensunterstützung für Arbeitslose
8.1	Vollständige Zahlung der Arbeitslosenunterstützung
8.1.1	Arbeitslosengeld
8.1.2	Arbeitslosenhilfe
8.2	Teilweise Zahlung der Arbeitslosenunterstützung
8.3	Teilzeitarbeitslosenunterstützung
8.4	Entlassungsabfindung
8.5	Insolvenzgeld
9	Vorruhestand
9.1	Mit Bedingung
9.1.1	Voll
9.1.2	Teilweise
9.2	Ohne Bedingung
9.2.1	Voll
9.2.2	Teilweise
X	Nicht klassifiziert

F.4 Klassifizierung nach Art der Ausgabe


Kategorie	Name
1	Insgesamt
2	Transfers an Einzelpersonen
2.1	Regelmäßige Geldleistungen
2.2	Einmalige Pauschalleistungen
2.3	Erstattungen
2.4	Senkung von Sozialbeiträgen
2.5	Senkung von Steuern
3	Transfers an Arbeitgeber
3.1	Regelmäßige Geldleistungen
3.2	Einmalige Pauschalleistungen
3.3	Erstattungen
3.4	Senkung von Sozialbeiträgen
3.5	Senkung von Steuern
4	Transfers an Dienstleistungsanbieter




F.5 Abkürzungen nach Land

Land/Abkürzung	Bedeutung	
Generally applicable		
ESF	European Social Fund	
NAP	National (employment) action plan	
PES	Public employment service(s)	
SMEs	Small & medium sized enterprises	
Belgique/België		
ALE	Agence locale pour l'emploi	
CFI	Communauté flamande	
CPAS	Centre public d'aide sociale	
FBI	Fonds budgétaire interdépartemental	
Fed	Fédéral	
FOREM	Office communautaire et régional de la formation professionnelle et de l'emploi pour la Région wallonne	
IBFFP	Institut bruxellois francophone pour la formation professionnelle	
MRE	Missions régionales pour l'emploi	
ONEM	Office national de l'emploi	
ORBEM	Office régional bruxellois de l'emploi	
RB	Région Bruxelles-capitale	
RF	Région flamande	
RW	Région wallonne	
VDAB	Vlaamse Dienst voor Arbeid en Beroepsopleiding	
Danmark		
EØS	European Area of Economic Corporation, which consists of the EU, Norway, Iceland and Liechtenstein.	
SU	State educational support	
VERPS	Voluntary early retirement pay scheme	
Deutschland		
ABM	Arbeitsbeschaffungsmaßnahmen	
AQJ	Arbeit und Qualifizierung für Jugendliche	
BA	Bundesanstalt für Arbeit	
Quali-ABM	Qualifizierungs-Arbeitsbeschaffungsmaßnahmen	
SGB	Sozialgesetzbuch	
Ellada		
EPA	National employment observatory	
ESPA	System of protection against unemployment	
KEK	Centres for vocational training	
KESEN	Training centres for merchant marine cadres	
KETHI	Research centre for gender equality	
KPA	Employment promotion centres	
OAED	Greek Manpower Employment Organisation (ΟΡΓΑΝΙΣΜΟΣ ΑΠΑΣΧΟΛΗΣΗΣ ΕΡΓΑΤΙΚΟΥ ΔΥΝΑΜΙΚΟΥ)	
España		
ET y CO	Programa de escuelas-taller y casas de oficio	
FORCEM	Fundacion para la formacion continua	
FPO	Formacion profesional ocupacional	
INEM	Instituto nacional de empleo	
MTAS	Ministerio de trabajo y asuntos sociales	
PFIP	Plan nacional de formacion e insercion profesional	
REASS	Régimen especial agrario de la seguridad social	


F.5 Abkürzungen nach Land

Land/Abkürzung	Bedeutung	
France		
ACA	Allocation aux chômeurs âgés	
AFPA	Association pour la formation professionnelle des adultes	
AFR	Allocation de formation reclassement	
AGEFIPH	Association pour la gestion de l'emploi, la formation et l'insertion professionnelle des personnes handicapées	
ANPE	Agence nationale pour l'emploi	
APEC	Association pour l'emploi de cadres	
AP	Ateliers de travail protégé (pour handicapés)	
API	Allocation de parent isolé	
AS	Allocation spéciale	
ASS	Allocation spécifique de solidarité	
AUD	Allocation unique dégressive	
BEP	Brevet d'études professionnelles (diplôme > CAP)	
CAP	Certificat d'aptitudes professionnelles (1er niveau de diplôme professionnel)	
CAT	Centre d'aide par le travail (pour handicapés)	
CEC	Contrat emploi consolidé	
CES	Contrat emploi solidarité	
CIE	Contrat initiative emploi	
CLD	Chômeurs de longue durée	
CNASEA	Centre national pour l'aménagement des structures agricoles (organisme payeur)	
EDEN	Encouragement au développement d'entreprises nouvelles	
FNE	Fonds national de l'emploi	
FFPFS	Fonds de la formation professionnelle et de la promotion sociale	
GRTH	Garantie de ressources des travailleurs handicapés	
IRILL	Insertion, réinsertion et lutte contre l'illettrisme	
PAIO	Permanence d'accueil, d'information et d'orientation	
RMI	Revenu minimum d'insertion	
SAE	Stage d'accès à l'entreprise	
SIFE	Stage d'insertion et de formation à l'emploi	
SMIC	Salaire minimum interprofessionnel de croissance	
TRACE	Trajet d'accès à l'emploi	
UNEDIC	Union Nationale interprofessionnelle pour l'emploi dans l'industrie et le commerce	
ZRR	Zones de revitalisation rurale	
ZRU	Zones de redynamisation urbaine	
Ireland		
BTEA	Back to education allowance	
CE	Community employment scheme	
ESS	Employment support scheme	
FAS	An Foras Aiseanna Saothair (The training and employment authority)	
IDA	Industrial development agency	
JTS	Job training scheme	
NCVA	National council for vocational awards	
NRB	National rehabilitation board	
PESP	Programme for economic and social progress	
PRSI	Pay related social insurance	
SST	Specific skills training	
UA	Unemployment assistance	
UB	Unemployment benefit	
VECs	Vocational education committees	
VTOS	Vocational training opportunities scheme	


F.5 Abkürzungen nach Land

Land/Abkürzung	Bedeutung	
Italia		
CIGO	Cassa integrazione guadagni ordinaria	
CIGS	Cassa integrazione guadagni straordinaria	
CFL	Contratti di formazione e lavoro	
CCNL	Contratto collettivo nazionale di lavoro	
INPS	Istituto nazionale di previdenza sociale	
LSU	Lavori socialmente utili	
PMI	Piccole e medie imprese	
Luxembourg		
ADEM	Administration de l'emploi	
DAT	Division d'auxiliaires temporaires	
FE	Fonds pour l'emploi	
MTE	Ministère du travail et de l'emploi	
STH	Service des travailleurs handicapés de l'administration de l'emploi	
Nederland		
AAW	Algemene arbeidsongeschiktheidswet	
ABW	Algemene bijstandswet	
Arbvo	Arbeidsvoorziening	
BBSW	Bijdrageregeling bedrijfstakgewijze scholing werklozen	
EWLW	Extra werkgelegenheid langdurig werkzoekenden	
FINLO	Wet financiering loopbaanonderbreking	
I/D	Instroombanen/Doorstroombanen	
IOAW	Wet inkomensvoorziening oudere en gedeeltelijk arbeidsongeschikte werkloze werknemers	
IOAZ	Wet inkomensvoorziening oudere en gedeeltelijk arbeidsongeschikte gewezen zelfstandigen	
RSP	Regeling schoonmaakdiensten particulieren	
TW	Toeslagenwet	
VLW	Afdrachtsvermindering langdurig werklozen	
VO	Afdrachtsvermindering onderwijs	
VUT	Vervroegde uittreding	
WAO	Wet op de arbeidsongeschiktheidsverzekering	
WAJONG	Wet op de arbeidsongeschiktheidsvoorziening jonggehandicapten	
WAZ	Wet arbeidsongeschiktheidsverzekering zelfstandigen	
WI3	Melkert 3	
WIW	Wet inschakeling werkzoekenden	
WSW	Wet sociale werkvoorziening	
WVA	Wet vermindering afdracht loonbelasting en premies volksverzekeringen	
WW	Werkloosheidswet	
ZW	Ziektewet	
Österreich		
ALG	Arbeitslosengeld	
ALV	Arbeitslosenversicherung	
AMFG	Arbeitsmarktförderungsgesetz	
AMS	Arbeitsmarktservice	
ATF	Ausgleichstaxfonds	
BEB	Betriebliche Eingliederungsbeihilfe	
BESEB	Besondere Eingliederungsbeihilfe	
BMAGS	Bundesministerium für Arbeit, Gesundheit und Soziales	
BUAK	Bauarbeiter-Urlaubs- und -Abfertigungskasse	
BSB	Bundesamt für Sozial- und Behindertenwesen	
DLU	Beihilfe zur Deckung des Lebensunterhalts	
EFS	Europäischer Sozialfonds	
GBP	Gemeinnützige Beschäftigungsprojekte	
GEB	Gemeinnützige Eingliederungsbeihilfe	
IAG	Insolvenz-Ausfallsgeld	

F.5 Abkürzungen nach Land

Land/Abkürzung	Bedeutung	
Österreich (continued)		
IESG	Insolvenz-Entgeltsicherungsgesetz	
JASG	Jugendausbildungs-Sicherungsgesetz	
KK und KNK	Kurs- und Kursnebenkosten	
KUG	Karenzurlaubsgeld	
SÖB	Sozialökonomische Betriebe	
SUG	Sonderunterstützung	
UGP	Unternehmensgründungsprogramm	
Portugal		
ACPE	Apoio a criação de proprio emprego	
CPC	Conservação do patrimonio cultural	
FC	Formação complementar	
IEFP	Instituto de emprego e formação profissional	
ILE	Iniciativas locais de criação de emprego	
PROFIJ	Programa formativo de inserção de jovens	
PROSA	Programa social de ocupação de adultos	
Suomi/Finland		
LMS	Labour market support	
SII	Social insurance institution	
Sverige		
AMI	Arbetsmarknadsinstitut	
API	Arbetsplatsintroduktion	
CSN	Swedish national board of student aid	
IT	Information technology	
KAS	Cash labour market assistance	
OSA	Offentligt skyddat arbete	
OTA	Offentligt tillfälligt arbete	
SIUS	Särskilt introduktionsstöd för handikappade	
SVUXA	Särskilt vuxenstudiestöd till arbetslösa	
SwIT	Nationellt program för IT-utbildning	
UBS	Särskilt utbildningsbidrag	
United Kingdom		
AtW	Access to Work	
DfEE	Department for Education and Employment	
DEAs	Disability Employment Advisers	
DSS	Department of Social Security	
ESJs	Employment Service Jobcentres	
FTET	Full-time education and training	
JIS	Job Introduction Scheme	
JSA	Jobseekers allowance	
LECs	Local Enterprise Companies	
NDDP	New Deal for Disabled People	
NDLP	New Deal for Lone Parents	
NDPU	New Deal for partners of unemployed people	
NDYP	New Deal for Young People (New Deal 18-24)	
NVQs	National Vocational Qualifications	
FACTS	Placing Assessment and Counselling Teams	
PYBT	Prince's Youth Business Trust	
TECs	Training and Enterprise Councils	
TfW	Training for work	
WBLA	Work based learning for adults	
WBTPP	Work based training for young people	
YEI	Youth Enterprise Initiative	

F.5 Abkürzungen nach Land

Land/Abkürzung	Bedeutung
Norway AB AFT AMB fase 1 AMB fase 2 AMB fase 3 AMO ATG BIA BIO KAJA SPA YHHO YHSH	 Arbeid med bistand Arbeidsforberedende trening Arbeidsmarkedsbedrifter Arbeidsmarkedsbedrifter Arbeidsmarkedsbedrifter Arbeidsmarkedsopplæring Arbeidstreningssgrupper Bedriftsintern Attføring Bedriftsintern opplæring Kompetanse, arbeidstrening og jobbskaping for arbeidsledige Spesielle attføringstiltak Yrkeshemmede i hospitering Yrkeshemmede i skoletiltak