

Europäische Sozialstatistik

Arbeitsmarktpolitik
Ausgaben und Teilnehmer

Daten 1998



EUROPÄISCHE
KOMMISSION



THEMENKREIS 3
Bevölkerung
und soziale
Bedingungen

3

Zahlreiche weitere Informationen zur Europäischen Union sind verfügbar über Internet, Server Europa (<http://europa.eu.int>).

Bibliografische Daten befinden sich am Ende der Veröffentlichung.

Luxemburg: Amt für amtliche Veröffentlichungen der Europäischen Gemeinschaften, 2001

ISBN 92-894-1013-2

© Europäische Gemeinschaften, 2001

Printed in Luxembourg

GEDRUCKT AUF CHLORFREI GEBLEICHTEM PAPIER

INHALT

| | |
|---|----|
| VORWORT | 5 |
| A EINLEITUNG | 7 |
| A.1 Inhalt der Tabellen..... | 8 |
| A.2 Wichtige Hinweise | 9 |
| A.3 Erklärung der Symbole und Abkürzungen..... | 12 |
| B AUSGABEN | 13 |
| B.1 Ausgaben nach Eingriffsart | 14 |
| B.1.1 Gesamtausgaben nach Kategorie..... | 14 |
| B.1.2 Anteil der Gesamtausgaben nach Kategorie..... | 15 |
| B.1.3 Ausgaben nach Kategorie in Bezug zum BIP | 16 |
| B.2 Ausgaben nach Art | 18 |
| B.2.1 Gesamtausgaben nach Art | 18 |
| B.2.2 Anteil der Gesamtausgaben nach Art | 19 |
| B.3 Ausgaben nach Eingriffsart (detaillierte Ländertabellen)..... | 22 |
| B.3.1 Belgique/België | 22 |
| B.3.2 Danmark..... | 24 |
| B.3.3 Deutschland | 26 |
| B.3.4 Ellada | 28 |
| B.3.5 España | 30 |
| B.3.6 France | 32 |
| B.3.7 Ireland | 35 |
| B.3.8 Italia..... | 37 |
| B.3.9 Luxembourg..... | 39 |
| B.3.10 Nederland..... | 41 |
| B.3.11 Österreich..... | 43 |
| B.3.12 Portugal..... | 45 |
| B.3.13 Suomi/Finland | 47 |
| B.3.14 Sverige | 49 |
| B.3.15 United Kingdom..... | 51 |
| B.3.16 Norway | 53 |
| C TEILNEHMER | 55 |
| C.1 Bestände nach Eingriffsart | 56 |
| C.1.1 Bestände nach Kategorie | 56 |
| C.1.2 Anteil der Bestände nach Kategorie..... | 57 |
| C.2 Zugänge nach Eingriffsart | 58 |
| C.2.1 Zugänge nach Kategorie | 58 |
| C.2.2 Anteil der Zugänge nach Kategorie..... | 59 |
| C.3 Bestand, Zugänge und Abgänge nach Geschlecht, Alter und Eingriffsart (detaillierte Ländertabellen) | 60 |
| C.3.1 Belgique/België | 60 |
| C.3.2 Danmark..... | 63 |
| C.3.3 Deutschland | 35 |
| C.3.4 Ellada | 68 |
| C.3.5 España | 71 |
| C.3.6 France | 73 |
| C.3.7 Ireland | 76 |
| C.3.8 Italia..... | 78 |
| C.3.9 Luxembourg..... | 81 |
| C.3.10 Nederland..... | 83 |
| C.3.11 Österreich..... | 85 |
| C.3.12 Portugal..... | 88 |
| C.3.13 Suomi/Finland | 91 |
| C.3.14 Sverige | 94 |
| C.3.15 United Kingdom..... | 96 |
| C.3.16 Norway | 99 |

| | | |
|----------|--|-----|
| D | VERZEICHNIS DER AMP-MASSNAHMEN | 101 |
| D.1 | Belgique/België | 102 |
| D.2 | Danmark | 104 |
| D.3 | Deutschland | 105 |
| D.4 | Ellada | 106 |
| D.5 | España | 108 |
| D.6 | France | 109 |
| D.7 | Ireland | 111 |
| D.8 | Italia | 112 |
| D.9 | Luxembourg | 114 |
| D.10 | Nederland | 115 |
| D.11 | Österreich | 116 |
| D.12 | Portugal | 118 |
| D.13 | Suomi/Finland | 120 |
| D.14 | Sverige | 121 |
| D.15 | United Kingdom | 122 |
| D.16 | Norway | 123 |
| E | EXTERNE DATEN | 125 |
| E.1 | BIP & Wechselkurse der einzelnen Währungen | 126 |
| | <i>E.1.1 BIP</i> | 126 |
| | <i>E.1.2 Wechselkurse</i> | 126 |
| E.2 | Zahl der Arbeitslosen | 126 |
| | <i>E.2.1 Registrierte Arbeitslose</i> | 126 |
| | <i>E.2.2 AKE-Arbeitslose</i> | 126 |
| F | REFERENZINFORMATIONEN | 127 |
| F.1 | Hinweise zur Methodik | 128 |
| F.2 | AMP-Fragebogen | 131 |
| F.3 | Klassifizierung nach Eingriffsart | 132 |
| F.4 | Klassifizierung nach Art der Ausgabe | 133 |
| F.5 | Abkürzungen nach Land | 134 |

VORWORT

Im Rahmen der Europäischen Beschäftigungsstrategie, die 1997 vom Europäischen Rat ins Leben gerufen wurde, muss die Kommission die Fortschritte der Mitgliedstaaten bei der Umsetzung der beschäftigungspolitischen Leitlinien überwachen. Hierzu werden mehrere politische und Leistungsindikatoren herangezogen. Für die Überwachung der Bemühungen im Hinblick auf die Aktivierung und Prävention benötigt die Kommission zuverlässige und vergleichbare Daten aus erster Hand über die Leistungsempfänger und über die öffentlichen Ausgaben für arbeitsmarktpolitische und insbesondere für aktive Maßnahmen.

Hierzu haben Eurostat und die GD Beschäftigung und Soziales 1998 damit begonnen, eine neue Datenbank über die Arbeitsmarktpolitik (AMP) und die entsprechenden Maßnahmen in der EU einzurichten. Die AMP-Datenbank hat zum Ziel, detaillierte Daten über die arbeitsmarktpolitischen Maßnahmen der Mitgliedstaaten zu sammeln, die konsistent sind und Vergleiche zwischen den verschiedenen Maßnahmenarten und zwischen den Ländern erlauben.

Wir freuen uns daher sehr, die erste Veröffentlichung von Daten über die Arbeitsmarktpolitik vorstellen zu dürfen. Die Daten wurden im Einklang mit den Leitlinien der AMP-Methodik gesammelt, welche von Eurostat E/2 in Zusammenarbeit mit der GD Beschäftigung A/2 sowie unter Einbeziehung der Beiträge aller Mitgliedstaaten und der OECD entwickelt wurde. Diese Methodik sowie ein begleitendes Glossar wurden vor kurzem von Eurostat veröffentlicht.

Die neue Datenbank legt das Schwergewicht auf die Sammlung von Daten aus amtlichen Quellen über die öffentlichen Ausgaben und die Teilnehmer (Bestands- und Stromdaten). Sie enthält darüber hinaus viele qualitative Informationen über die durchgeführten Maßnahmen und erleichtert damit die Analyse. Sie wurde als Modul des Europäischen Systems der integrierten Sozialschutzstatistik (ESSOSS) entwickelt.

Die vorliegende Veröffentlichung bietet eine Auswahl der Daten der AMP-Datenbank, insbesondere Vergleichstabellen zu den Ausgaben nach Eingriffsart sowie den Teilnehmern nach Eingriffsart. Außerdem wird in ausführlichen Tabellen pro Land mit einer Detailgenauigkeit, die bislang ihresgleichen entbehrt, gezeigt, wie die Ausgaben verwendet werden und wie die Teilnehmer verteilt sind.

Wir möchten all jenen danken, die zur Fertigstellung dieser Arbeit einen Beitrag geleistet haben, und weitere Bemühungen zur Verbesserung der Verfügbarkeit und Vergleichbarkeit der Daten über arbeitsmarktpolitische Maßnahmen fördern.



Lothar Jensen
Direktor, Eurostat/E

"Sozial- und Regionalstatistik,
Geographisches Informationssystem"



Georg Fischer
Amtierender Direktor, GD Beschäftigung/A

Koordinierung der Beschäftigungspolitik &
der ESF Politik

A EINLEITUNG

Dies ist die erste Veröffentlichung von Daten, die von Eurostat im Rahmen des Projekts einer Datenbank zur Arbeitsmarktpolitik gesammelt wurden, welches in Zusammenarbeit mit der GD Beschäftigung, mit allen EU-Mitgliedstaaten und Norwegen ins Leben gerufen wurde. Die vollständige Methodik, die als Referenz für diese Datensammlung herangezogen wurde, wird in Form eines Arbeitspapiers von Eurostat veröffentlicht. In Kapitel F sind wichtige Auszüge und Erläuterungen zur Methodik zusammen mit Angaben zu den Klassifikationsschemata und dem vollständigen AMP-Fragebogen enthalten. Dieses Kapitel sollte eingesehen werden, um eine korrekte Auslegung der Datentabellen zu gewährleisten. Es sei darauf verwiesen, dass sich diese Methodik noch in der Entwicklung befindet und sich deshalb noch ändern kann.

A.1 Inhalt der Tabellen

Die Tabelleninhalte in jedem Kapitel der Veröffentlichung werden nachstehend beschrieben. Den Lesern wird im Hinblick auf eine korrekte Auslegung der Daten in jedem einzelnen Fall die Lektüre der Angaben zur Methodik in Kapitel F.1 empfohlen.

In Tabellen, in denen Aggregate angegeben sind, sind die Daten für die Kategorien 2-7 und für die Kategorien 8-9 in zwei Gruppen unterteilt. Unter die Kategorien 2-7 fallen alle Maßnahmen, die in den beschäftigungspolitischen Leitlinien als "Aus- und Weiterbildungs- oder ähnliche Maßnahmen" bezeichnet werden und deren Ziel darin besteht, die Beschäftigungsfähigkeit von Arbeitslosen zu verbessern.

In diesen Vergleichstabellen können hauptsächlich aus zwei Gründen Daten fehlen. Entweder liegen die Daten für eine oder mehr Maßnahmen in der Kategorie nicht vor, oder die Kategorie enthält Komponenten einer gemischten Maßnahme, für die eine Aufschlüsselung der Ausgaben und/oder Teilnehmer nicht möglich war. Eine vollständige Aufschlüsselung jeder einzelnen Kategorie findet sich in den detaillierten Ländertabellen (Kapitel B.3 und C.3), damit die Komponenten jeder Gesamtsumme ersichtlich sind und die Gründe für fehlende Werte nachvollziehbar werden.

Teil B - Ausgaben

Dieser Teil der Veröffentlichung enthält Tabellen zu den öffentlichen Ausgaben für AMP-Maßnahmen im Laufe des Jahres 1998. Vergleiche hierzu die Angaben zu den behandelten Variablen in Abschnitt 5 in Kapitel F.1.

Die Kapitel B.1 und B.2 enthalten Tabellen, die sich auf aggregierte Zahlen beziehen, d. h. auf die Summe der Ausgaben für alle, in einer bestimmten Kategorie eingestuftten Maßnahmen. Die Zusammensetzung der einzelnen aggregierten Zahlen geht aus den detaillierten Ländertabellen in Kapitel B.3 hervor. In Tabelle B.1.3 werden die Ausgaben für AMP-Maßnahmen

nach Kategorie mit dem BIP verglichen, welches in Tabelle E.1.1 vorgestellt wird.

Kapitel B.3 enthält ausführliche Tabellen für jedes Land zusammen mit Angaben zu den Ausgaben nach Art für jede einzelne Maßnahme. Aus diesen Tabellen sind die Fälle ersichtlich, in denen keine Daten vorliegen und deshalb auch keine der in den Kapiteln B.1 und B.2 verwendeten Aggregate erstellt werden können. In manchen Fällen, in denen bekannt ist, dass fehlende Werte nur einen geringen Teil der Gesamtausgaben ausmachen, wurden Aggregate erstellt, wobei von einem Wert von Null ausgegangen wurde. Alle diese Schätzungen sind klar als solche gekennzeichnet. In Fällen, in denen das Ausmaß der fehlenden Werte erheblich oder unbekannt ist, wurden keine Aggregate erstellt.

Teil C - Teilnehmer

Dieser Teil der Veröffentlichung enthält Tabellen zu den Teilnehmern an AMP-Maßnahmen im Laufe des Jahres 1998. Bezüglich der behandelten Variablen vergleiche Abschnitt 6 in Kapitel F.1.

Die Kapitel C.1 und C.2 enthalten Tabellen, die sich auf aggregierte Zahlen beziehen, d. h. auf die Summe der Teilnehmer an allen, in einer bestimmten Kategorie eingestuftten Maßnahmen. Die Zusammensetzung der einzelnen aggregierten Zahlen geht aus den detaillierten Ländertabellen in Kapitel C.3 hervor.

Die Tabellen in Kapitel C.3 enthalten Angaben zum Bestand sowie zu den Zugängen und Abgängen für jede einzelne Maßnahme, aufgeschlüsselt nach Geschlecht und Alter. Aus diesen Tabellen gehen die Fälle hervor, in denen keine Daten vorliegen und deshalb auch keine der in den Kapiteln C.1 und C.2 verwendeten Aggregate erstellt werden können. In manchen Fällen, in denen bekannt ist, dass fehlende Werte nur einen geringen Teil der Gesamtteilnehmer ausmachen, wurden Aggregate erstellt, wobei von einem Wert von Null ausgegangen wurde. Alle diese Schätzungen sind klar als solche gekennzeichnet. In Fällen, in denen das Ausmaß der fehlenden Werte erheblich oder unbekannt ist, wurden keine Aggregate erstellt.

Es wird ferner darauf hingewiesen, dass in manchen Fällen der Bestand, die Zugänge oder Abgänge keine aussagekräftigen Beobachtungen sind (z. B. ist der Bestand normalerweise für einmalig gezahltes Insolvenzgeld irrelevant). Solche Beobachtungen sind mit dem Symbol "n.r." kenntlich gemacht.

Teil D - Verzeichnis der AMP-Maßnahmen

Dieser Teil der Veröffentlichung enthält Tabellen, in denen die von jedem Land für 1998 gemeldeten AMP-Maßnahmen aufgelistet sind, wobei die Namen der Maßnahmen in Deutsch und (gegebenenfalls) in der Landessprache angegeben sind.

Teil E - Externe Daten

Dieser Teil enthält Tabellen mit Daten, die in dieser Veröffentlichung verwendet oder anderweitig von Bedeutung sind und nicht im Rahmen der AMP-Datensammlung erhoben wurden. So werden insbesondere sämtliche Daten über die Ausgaben von den teilnehmenden Ländern in der Landeswährung mitgeteilt und dann entsprechend der Wechselkurse in Tabelle E.1.2 in Ecu umgerechnet.

Teil F - Referenzinformationen

Dieser Teil enthält wichtige Angaben zur Methodik zusammen mit Tabellen, in denen ein Überblick über den Fragebogen und die für die AMP-Datensammlung verwendeten Klassifikationssysteme gegeben wird. Umfassende Angaben hierzu sind in der AMP-Methodik zu finden.

Kapitel F.5 enthält Angaben zu den von jedem Land für die Namen der Maßnahmen oder anderweitig in der AMP-Datenbank verwendeten Abkürzungen.

A.2 Wichtige Hinweise

1. EU-Gesamtsummen

Es werden für keine der aggregierten Tabellen in dieser Veröffentlichung EU-Gesamtsummen angegeben, weil in keinem einzigen Fall für mehr als 11 der 16 Mitgliedstaaten vollständige Daten vorliegen. Darüber hinaus würde die Gruppe von Ländern, die in eine EU-Gesamtsumme eingeschlossen werden könnten, im Hinblick auf die Daten über die Teilnehmer und über die Ausgaben so variieren, dass die Gesamtsummen nicht vergleichbar wären.

2. Bezug

Die in dieser Veröffentlichung genannten Daten beziehen sich im Großen und Ganzen nur auf Maßnahmen, die von der Zentralregierung umgesetzt werden. Die Maßnahmen autonomer Regionen, die hier nicht eingeschlossen sind, sind in Ländern wie Spanien und Deutschland bekanntermaßen von erheblichem Ausmaß. Es ist geplant, solche Maßnahmen in Zukunft ebenfalls zu untersuchen.

3. Behandlung von gemischten Maßnahmen

Bei gemischten Maßnahmen (bei denen mehr als eine Eingriffsart zum Tragen kommt) enthalten die detaillierten Tabellen in den Kapiteln B.3 und C.3 einen Eintrag der Maßnahme in jeder der in Frage kommenden Kategorien. Für jeden Eintrag wird dem Namen der Maßnahme "[Komponente]" vorangestellt, um deutlich zu machen, dass es sich um einen Teil einer gemischten Maßnahme handelt und dass andere Komponenten möglicherweise an anderer Stelle in der Tabelle zu finden sind. Soweit es möglich ist, wurden die Ausgaben

und die Teilnehmer den verschiedenen Komponenten der Maßnahme entsprechend den tatsächlichen Beobachtungen zugewiesen. Ist die Aufschlüsselung nicht bekannt, werden normalerweise die Gesamtwerte für die Maßnahme unter der wichtigsten Komponente eingestuft. Die Behandlung solcher Fälle wird in Fußnoten erläutert.

4. Kategorien 0 und 1

Die Kategorie 0 (Allgemeine Dienste der öffentlichen Arbeitsverwaltung) stellt gemäß den hier verwendeten Definitionen keine AMP-"Maßnahme" dar, sondern eine allgemeine Dienstleistung der öffentlichen Arbeitsverwaltungen für Arbeitsuchende. Die zu dieser Kategorie mitgeteilten Informationen werden als allgemeine Hintergrundinformationen und gesondert von Informationen zu tatsächlichen Maßnahmen behandelt, die unter die Kategorien 1-9 fallen.

Kategorie 1 wird in Abschnitt 4.1 in Kapitel F.1 definiert. In den meisten Fällen werden die in dieser Kategorie erfassten Maßnahmen vom Personal der öffentlichen Arbeitsverwaltungen umgesetzt; spezielle Verfahren zur Überwachung der Aufteilung der Arbeitszeit des Personals auf die einzelnen Maßnahmen gibt es nicht. Darüber hinaus sollten zwar diejenigen Maßnahmen, die als Eingriffe in die Kategorie 1 eingestuft sind, speziell auf bestimmte Zielgruppen zugeschnitten sein (um unter diese Kategorie fallen zu können), doch gibt es in Wirklichkeit möglicherweise auch Überlappungen mit der Beratung, die allen Arbeitsuchenden als allgemeine Dienstleistung angeboten wird, und es ist nicht einfach, diese klar voneinander abzugrenzen.

Deshalb bedarf es weiterer Untersuchungen, bevor die Daten als mit anderen Kategorien oder zwischen den Ländern vergleichbar angesehen werden können. Auf Grund der bekannten Schwierigkeiten haben außerdem einige Länder keine vollständigen Informationen zu einer dieser Kategorien oder zu beiden mitgeteilt, und deshalb bedeuten Abschnitte ohne Eintrag in den detaillierten Tabellen nicht, dass es solche Eingriffe nicht gibt.

Daher wurde die Kategorie 1 in keines der Aggregate der AMP-Maßnahmen mit aufgenommen. Die Kategorie 0 stellt, wie bereits ausgeführt, keine AMP-Maßnahme dar und sollte nicht mit anderen Kategorien aggregiert werden.

5. Kategorie 2.4 - Spezielle Beihilfen für die Lehrlingsausbildung

Die Lehrlingsausbildung fällt normalerweise unter das "allgemeine und berufliche Bildungsangebot", das sich an alle Jugendlichen und nicht nur an Arbeitslose oder an Personengruppen richtet, die vom Verlust ihres Arbeitsplatzes bedroht sind, und liegt daher außerhalb des Geltungsbereichs der Datenbank. Aufgenommen

werden können nur Systeme, die die grundlegende Lehrlingsausbildung speziell für benachteiligte Gruppen unterstützen oder fördern, und die Beschreibung solcher Maßnahmen muss so ausfallen, dass eine Einstufung als AMP-Maßnahme gerechtfertigt ist.

Die derzeit vorliegenden Informationen in der Datenbank könnten ein verzerrtes Bild von den Bemühungen (in Form von öffentlichen Ausgaben) zur Verbesserung der Lehrlingsausbildungssysteme in der Europäischen Union geben. Der Hauptgrund hierfür liegt darin, dass solche Investitionen nach Auffassung einiger Mitgliedstaaten zur Verbesserung des regulären beruflichen Bildungsangebots, das allen Jugendlichen offen steht, getätigt und deshalb nicht in die AMP-Datenbank aufgenommen werden, während diese Maßnahmen nach Auffassung anderer Mitgliedstaaten speziell arbeitsmarktorientiert sind. Des Weiteren haben einige der Mitgliedstaaten, die solche Bemühungen für arbeitsmarktorientierte Maßnahmen halten, die mitgeteilten Teilnehmerzahlen auf diejenigen beschränkt, die früher unter die Kategorie "registrierte Arbeitslose" fielen, oder auf Jugendliche mit besonderen Schwierigkeiten, während in anderen Fällen ausnahmslos alle Auszubildenden erfasst wurden.

In Anbetracht der hohen Ausgaben und der großen Zahl von Teilnehmern werden in dieser Veröffentlichung Daten über Beihilfen für die Lehrlingsausbildung getrennt von allen anderen Aus- und Weiterbildungsmaßnahmen in Kategorie 2 erfasst und nicht zu den Gesamtsummen hinzugerechnet. Außerdem hält Eurostat eine umfassendere Untersuchung dieser Frage für gerechtfertigt, um ein vollständiges Bild von den Ausgaben für Lehrlingsausbildungssysteme in allen Mitgliedstaaten (einschließlich der öffentlichen und privaten finanziellen Bemühungen) sowie von den entsprechenden Teilnehmerzahlen zu bekommen.

6. Übereinstimmung mit anderen Datenquellen

Wie vorstehend in Kapitel A.1 ausgeführt, wurde die AMP-Datensammlung im Rahmen eines Konsultationsprozesses mit den zuständigen Personen für die ESSOSS-Datenbank und für die OECD-Datenbank über Arbeitsmarktpolitik eingerichtet. Die Schwierigkeiten in Verbindung mit der den einzelnen Datensammlungen jeweils zugrunde liegenden Methodik sind bekannt. Dessen ungeachtet wird die Übereinstimmung der Daten an bestimmten Stellen erwartet, und die Analyse der beobachteten Unterschiede ist Teil des laufenden Validierungsprozesses für jede einzelne Datensammlung.

7. Verwendung des Ecu als Währungseinheit

In der vorliegenden Veröffentlichung verstehen sich alle Tabellen, in denen die Ausgaben in absoluten Zahlen angegeben sind, in Millionen Ecu. Der Ecu war 1998 die gemeinsame europäische Währung, bevor

1999 der Euro eingeführt wurde. Die Daten werden von den einzelnen Ländern in der jeweiligen Landeswährung mitgeteilt und dann anhand der Zahlen in Tabelle E.1.2 in Ecu umgerechnet, um Vergleiche zwischen den Ländern zu erleichtern.

8. ESF-Finanzierung

AMP-Maßnahmen können auch aus Mitteln des Europäischen Sozialfonds (ESF) kofinanziert werden. Die Fußnoten in Kapitel B.3 geben an, wenn die Ausgaben für eine bestimmte Maßnahme aus dem ESF kofinanziert werden. Es ist jedoch in diesem Stadium nicht sinnvoll, den aus dem ESF finanzierten Ausgabenanteil in einheitlicher Form anzugeben. Aus der Beschaffenheit der vom ESF bereitgestellten Mittel ergibt sich, dass sich die Finanzierung für jedes Land auf mehrere Maßnahmen erstrecken kann, wie sie für die AMP-Datenbank mitgeteilt wurden, und es ist nicht einfach, die jeder einzelnen Maßnahme zugewiesenen Beträge im Einzelnen anzugeben. Darüber hinaus kann sich die ESF-Finanzierung durchaus auf mehrere Jahre erstrecken, und deshalb ist es schwierig, Informationen auf Jahresbasis zu übermitteln. In diesem Bereich finden weitere Untersuchungen statt.

9. Doppelzählung von Teilnehmerbeständen

Im Rahmen des Prozesses der Aggregation von Bestandszahlen innerhalb oder zwischen den Kategorien können unter bestimmten Umständen auch Doppelzählungen vorkommen. So sollten insbesondere die Teilnehmer in Kategorie 8 niemals zu denjenigen der Kategorien 2-7 hinzugezählt werden, da die Teilnehmer an "aktiven" Maßnahmen ihre in Kategorie 8 erfasste Arbeitslosenunterstützung möglicherweise auch weiterhin beziehen. Gleiches gilt für die Kategorie 0, die sich auf allgemeine Dienste der öffentlichen Arbeitsverwaltung erstreckt, welche im Allgemeinen für die Vermittlung von Personen in aktive Maßnahmen zuständig ist.

Abgesehen davon sind Doppelzählungen von Bestandszahlen nur dann möglich, wenn eine Person an mehr als einer Maßnahme gleichzeitig teilnimmt. Dies ist unwahrscheinlich, außer im Fall der Aus- und Weiterbildung, wenn manche Länder Bildungsbeihilfen aus einer Maßnahme zahlen und Ausbildungsplätze im Rahmen einer anderen Maßnahme bereitstellen. Es wurde keine Mühe gescheut, um solche Fälle zu benennen und die Aggregate der jeweiligen Kategorie entsprechend anzugleichen, doch sollten sich die Nutzer der Daten trotz alledem der Tatsache bewusst sein, dass diese Möglichkeit besteht. Es sind weitere Arbeiten geplant, um das Ausmaß von Doppelzählungen zu bestimmen und um diesen in Zukunft besser Rechnung zu tragen.

10. Länderspezifische Hinweise

Deutschland

Die Daten für Deutschland beziehen sich lediglich auf Maßnahmen, für deren Umsetzung die Bundesregierung zuständig ist, und nicht auf Maßnahmen der Bundesländer.

Spanien

Daten für Spanien verweisen nur auf Maßnahmen, die durch die Zentralregierung des Staates durchgeführt

werden, und beziehen sich nicht auf die Aktivitäten der autonomen Regionen oder jener, die von Kommunen mit eigenem Haushalt entwickelt werden.

Vereinigtes Königreich

Die Daten für das Vereinigte Königreich erstrecken sich nicht auf Nordirland; sie beziehen sich auf das Haushaltsjahr von April 1998 bis März 1999.

A.3 Erklärung der Symbole und Abkürzungen

| | |
|-----------|--------------------------------------|
| : | Nicht vorhanden |
| - | Null |
| * | Geschätzter Wert |
| 0 or 0.00 | Zahl für eine Darstellung zu klein |
| n.r | Nicht relevant (ohne Bedeutung) |
| B | Belgique/België |
| DK | Danmark |
| D | Deutschland |
| EL | Ellada |
| E | España |
| F | France |
| IRL | Ireland |
| I | Italia |
| L | Luxembourg |
| NL | Nederland |
| A | Österreich |
| P | Portugal |
| FIN | Suomi/Finland |
| S | Sverige |
| UK | United Kingdom |
| NO | Norway |
| GDP | Bruttoinlandsprodukt zu Marktpreisen |
| LFS | Arbeitskräfteerhebung |


B AUSGABEN

B.1 Ausgaben nach Eingriffsart, 1998

B.1.1 Gesamtausgaben nach Kategorie

i. Kategorien 2-7


Ecu (Millionen)

|  | B | DK | D | EL | E | F | IRL | I | L | NL | A | P | FIN | S | UK | EU-15 | NO |
|---|----------------|----------------|-----------------|------|----------------|-----------------|--------------|----------------|-----|---------|--------------|-------|----------------|----------------|---------|-------|--------------|
| 2 Aus- und Weiterbildung (ohne Unterkategorie 2.4) | 361,9 | 1.333,2 | 7.448,0 | : | 818,9 | 4.128,2 | 154,5 | 2.396,9 | : | 193,6 | 312,0 | 170,8 | 507,1 | 3.105,3 | : | : | 149,7 |
| 3 Arbeitsplatztausch und Job-Sharing | 185,1 | 4,9 | - | - | 3,9 | - | - | - | - | : | 0,0 | - | 71,0 | - | - | : | 17,0 |
| 4 Beschäftigungsanreize | 599,7 | 497,8 | 1.145,4 | : | 1.011,1 | 2.397,9 | 95,5 | 1.958,9 | : | 168,6 | 82,7 | : | 81,3 | 154,2 | : | : | 56,7 |
| 5 Eingliederung von Behinderten | 265,9 | 441,1 | 2.160,8 | 9,0 | 273,3 | 1.073,7 | 25,0 | 26,2 | 2,2 | 1.752,5 | 83,6 | 10,8 | 105,1 | 1.200,9 | : | : | 664,0 |
| 6 Direkte Beschäftigungsschaffung | 1.058,1 | 244,0 | 6.106,0 | - | 408,5 | 3.980,0 | 393,2 | 666,5 | : | : | 71,4 | 56,1 | 365,4 | 157,5 | : | : | 0,6 |
| 7 Gründungsinitiativen | 5,4 | 65,4 | 633,8 | 27,2 | 159,0 | 10,5 | 44,5 | 91,7 | 0,1 | - | 0,9 | 33,3 | 35,3 | 172,4 | 4,4 | : | 4,9 |
| Kategorien 2-7 insgesamt | 2.476,2 | 2.586,4 | 17.493,9 | : | 2.674,7 | 11.590,3 | 712,7 | 5.140,3 | : | : | 550,6 | : | 1.165,2 | 4.790,3 | : | : | 892,9 |
| 2.4 Spezielle Beihilfen für die Lehrlingsausbildung | 3,4 | - | 864,9 | 47,6 | - | 1.445,4 | 18,6 | 1.005,0 | 4,9 | 139,7 | 73,7 | 65,2 | 58,4 | - | 1.261,0 | : | 2,2 |

Einige dieser Werte können geschätzt sein (oder Schätzwerte enthalten) oder werden entsprechend erläutert. Verweis auf die ausführlichen Ländertabellen in Kapitel B.3.

ii. Kategorien 8-9

Ecu (Millionen)

|  | B | DK | D | EL | E | F | IRL | I | L | NL | A | P | FIN | S | UK | EU-15 | NO |
|---|----------------|----------------|-----------------|----|----------------|-----------------|----------------|----------------|------|-----------------|----------------|-------|----------------|----------------|----------------|-------|--------------|
| 8 Einkommensunterstützung für Arbeitslose | 4.377,6 | 3.110,5 | 44.195,4 | : | 8.548,7 | 17.106,1 | 1.072,3 | 6.295,4 | 45,9 | 8.481,6 | 2.575,0 | 659,8 | 2.476,5 | 3.780,5 | 7.904,7 | : | 654,4 |
| 9 Vorruhestand | 1.243,3 | 2.632,8 | 49,4 | - | 163,0 | 3.146,5 | 76,6 | 1.879,4 | : | 2.764,8 | 124,2 | : | 497,6 | 251,2 | - | : | - |
| Kategorien 8-9 insgesamt | 5.620,9 | 5.743,3 | 44.244,8 | : | 8.711,7 | 20.252,5 | 1.148,9 | 8.174,8 | : | 11.246,4 | 2.699,2 | : | 2.974,1 | 4.031,8 | 7.904,7 | : | 654,4 |


Einige dieser Werte können geschätzt sein (oder Schätzwerte enthalten) oder werden entsprechend erläutert. Verweis auf die ausführlichen Ländertabellen in Kapitel B.3.

In den Gesamtsummen für Kategorie 8 sind die für die Leistungsempfänger gezahlten oder ihnen angerechneten Sozialabgaben enthalten. Diese werden als Senkungen der Sozialabgaben für Einzelpersonen (Feld 18.2.4) in Tabelle B.2.1.ii angegeben.

B.1.2 Anteil der Gesamtausgaben nach Kategorie

i. Kategorien 2-7


Anteil der Gesamtausgaben in % (Kategorien 2-7)

|  | B | DK | D | EL | E | F | IRL | I | L | NL | A | P | FIN | S | UK | EU-15 | NO |
|---|--------------|--------------|--------------|----------|--------------|--------------|--------------|--------------|----------|----------|--------------|----------|--------------|--------------|----------|----------|--------------|
| 2 Aus- und Weiterbildung (ohne Unter-kategorie 2.4) | 14,6 | 51,5 | 42,6 | : | 30,6 | 35,6 | 21,7 | 46,6 | : | : | 56,7 | : | 43,5 | 64,8 | : | : | 16,8 |
| 3 Arbeitsplatztausch und Job-Sharing | 7,5 | 0,2 | - | - | 0,1 | - | - | - | - | : | 0,0 | - | 6,1 | - | - | : | 1,9 |
| 4 Beschäftigungsanreize | 24,2 | 19,2 | 6,5 | : | 37,8 | 20,7 | 13,4 | 38,1 | : | : | 15,0 | : | 7,0 | 3,2 | : | : | 6,4 |
| 5 Eingliederung von Behinderten | 10,7 | 17,1 | 12,4 | : | 10,2 | 9,3 | 3,5 | 0,5 | : | : | 15,2 | : | 9,0 | 25,1 | : | : | 74,4 |
| 6 Direkte Beschäftigungsschaffung | 42,7 | 9,4 | 34,9 | - | 15,3 | 34,3 | 55,2 | 13,0 | : | : | 13,0 | : | 31,4 | 3,3 | : | : | 0,1 |
| 7 Gründungsinitiativen | 0,2 | 2,5 | 3,6 | : | 5,9 | 0,1 | 6,2 | 1,8 | : | - | 0,2 | : | 3,0 | 3,6 | : | : | 0,6 |
| Kategorien 2-7 insgesamt | 100,0 | 100,0 | 100,0 | : | 100,0 | 100,0 | 100,0 | 100,0 | : | : | 100,0 | : | 100,0 | 100,0 | : | : | 100,0 |
| 2.4 Spezielle Beihilfen für die Lehrlingsausbildung | 0,1 | - | 4,9 | : | - | 12,5 | 2,6 | 19,6 | : | : | 13,4 | : | 5,0 | - | : | : | 0,3 |

15


ii. Kategorien 8-9

Anteil der Gesamtausgaben in % (Kategorien 8-9)


|  | B | DK | D | EL | E | F | IRL | I | L | NL | A | P | FIN | S | UK | EU-15 | NO |
|--|--------------|--------------|--------------|----------|--------------|--------------|--------------|--------------|----------|--------------|--------------|----------|--------------|--------------|--------------|----------|--------------|
| 8 Einkommensunterstützung für Arbeitslose | 77,9 | 54,2 | 99,9 | : | 98,1 | 84,5 | 93,3 | 77,0 | : | 75,4 | 95,4 | : | 83,3 | 93,8 | 100,0 | : | 100,0 |
| 9 Vorruhestand | 22,1 | 45,8 | 0,1 | : | 1,9 | 15,5 | 6,7 | 23,0 | : | 24,6 | 4,6 | : | 16,7 | 6,2 | - | : | - |
| Kategorien 8-9 insgesamt | 100,0 | 100,0 | 100,0 | : | 100,0 | 100,0 | 100,0 | 100,0 | : | 100,0 | 100,0 | : | 100,0 | 100,0 | 100,0 | : | 100,0 |

B.1.3 Ausgaben nach Kategorie in Bezug zum BIP

i. Kategorien 2-7

| | | <i>AMP-Ausgaben / BIP (%)</i> | | | | | | | | | | | | | | | | |
|---|--|-------------------------------|--------------|--------------|-------|--------------|--------------|--------------|--------------|-------|-------|--------------|-------|--------------|--------------|-------|-------|--------------|
|  | | B | DK | D | EL | E | F | IRL | I | L | NL | A | P | FIN | S | UK | EU-15 | NO |
| 2 | Aus- und Weiterbildung (ohne Unterkategorie 2.4) | 0,162 | 0,859 | 0,388 | : | 0,156 | 0,319 | 0,200 | 0,225 | : | 0,055 | 0,165 | 0,173 | 0,439 | 1,465 | : | : | 0,114 |
| 3 | Arbeitsplatztausch und Job-Sharing | 0,083 | 0,003 | - | - | 0,001 | - | - | - | - | : | 0,000 | - | 0,061 | - | - | : | 0,013 |
| 4 | Beschäftigungsanreize | 0,268 | 0,321 | 0,060 | : | 0,193 | 0,185 | 0,124 | 0,184 | : | 0,048 | 0,044 | : | 0,070 | 0,073 | : | : | 0,043 |
| 5 | Eingliederung von Behinderten | 0,119 | 0,284 | 0,112 | 0,008 | 0,052 | 0,083 | 0,032 | 0,002 | 0,013 | 0,498 | 0,044 | 0,011 | 0,091 | 0,566 | : | : | 0,507 |
| 6 | Direkte Beschäftigungsschaffung | 0,473 | 0,157 | 0,318 | - | 0,078 | 0,308 | 0,510 | 0,063 | : | : | 0,038 | 0,057 | 0,316 | 0,074 | : | : | 0,000 |
| 7 | Gründungsinitiativen | 0,002 | 0,042 | 0,033 | 0,025 | 0,030 | 0,001 | 0,058 | 0,009 | 0,001 | - | 0,000 | 0,034 | 0,031 | 0,081 | 0,000 | : | 0,004 |
| Kategorien 2-7 insgesamt | | 1,107 | 1,667 | 0,910 | : | 0,511 | 0,896 | 0,924 | 0,483 | : | : | 0,292 | : | 1,009 | 2,260 | : | : | 0,682 |
| 2.4 | Spezielle Beihilfen für die Lehrlingsausbildung | 0,002 | - | 0,045 | 0,044 | - | 0,112 | 0,024 | 0,094 | 0,030 | 0,040 | 0,039 | 0,066 | 0,051 | - | 0,100 | : | 0,002 |

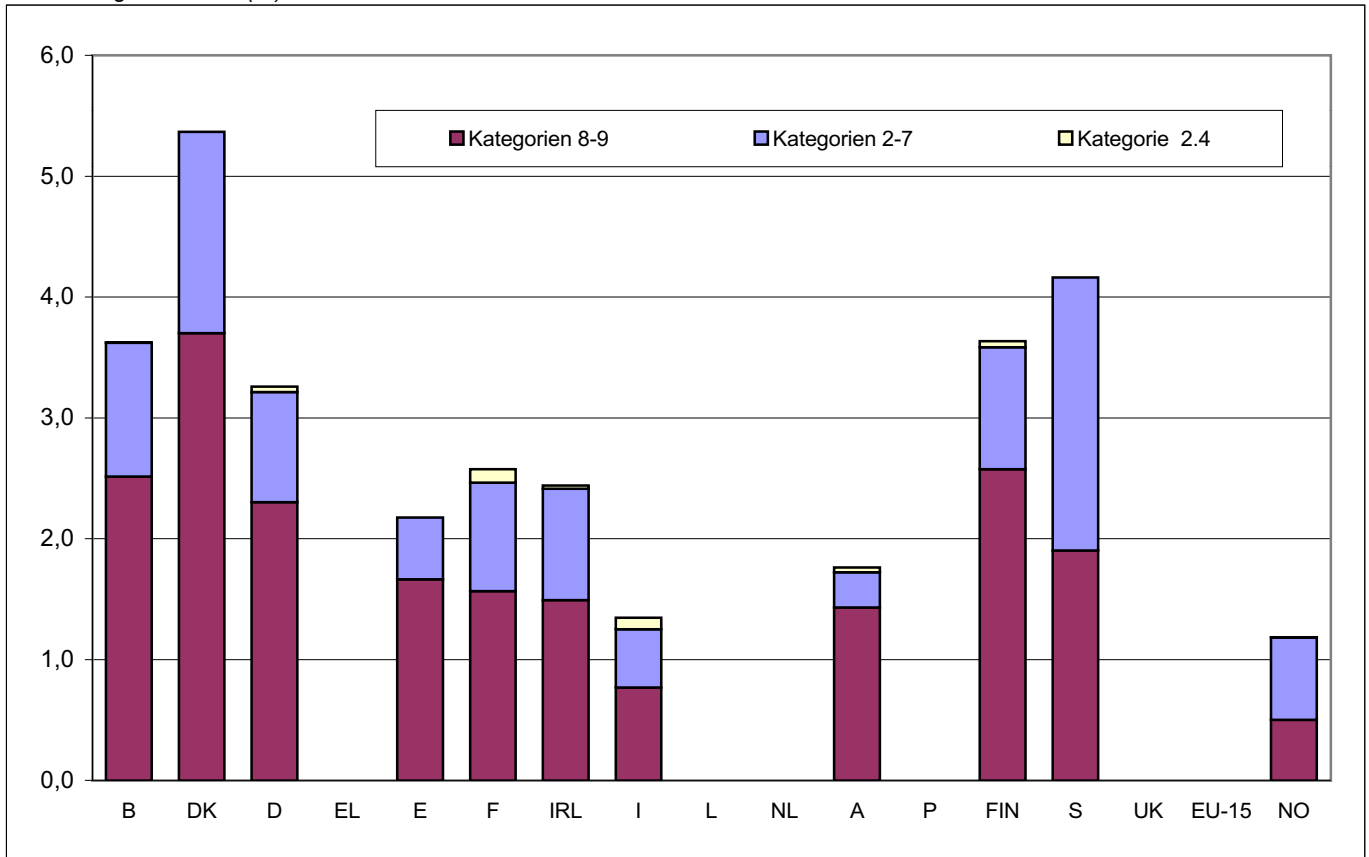
ii. Kategorien 8-9

| | | <i>AMP-Ausgaben / BIP (%)</i> | | | | | | | | | | | | | | | | |
|--|---|-------------------------------|--------------|--------------|----|--------------|--------------|--------------|--------------|-------|--------------|--------------|-------|--------------|--------------|--------------|-------|--------------|
|  | | B | DK | D | EL | E | F | IRL | I | L | NL | A | P | FIN | S | UK | EU-15 | NO |
| 8 | Einkommensunterstützung für Arbeitslose | 1,958 | 2,004 | 2,300 | : | 1,633 | 1,323 | 1,391 | 0,592 | 0,280 | 2,412 | 1,365 | 0,666 | 2,144 | 1,783 | 0,628 | : | 0,500 |
| 9 | Vorruhestand | 0,556 | 1,696 | 0,003 | - | 0,031 | 0,243 | 0,099 | 0,177 | : | 0,786 | 0,066 | : | 0,431 | 0,119 | - | : | - |
| Kategorien 8-9 insgesamt | | 2,514 | 3,701 | 2,302 | : | 1,664 | 1,566 | 1,490 | 0,768 | : | 3,199 | 1,430 | : | 2,575 | 1,902 | 0,628 | : | 0,500 |

B.1.3 Ausgaben nach Kategorie in Bezug zum BIP (Fortsetzung)

iii Gesamtausgaben für AMP-Maßnahmen (Kategorien 2-9) in Bezug zum BIP


AMP-Ausgaben / BIP (%)



B.2 Ausgaben nach Art, 1998

B.2.1 Gesamtausgaben nach Art

i. Kategorien 2-7

| | | <i>Ecus (millions)</i> | | | | | | | | | | | | | | | | |
|---|---|------------------------|----------------|-----------------|----|----------------|-----------------|--------------|----------------|---|----|--------------|---|----------------|----------------|----|-------|--------------|
|  | | B | DK | D | EL | E | F | IRL | I | L | NL | A | P | FIN | S | UK | EU-15 | NO |
| 18.1 | Insgesamt | 2.476,2 | 2.586,4 | 17.493,9 | : | 2.674,7 | 11.590,3 | 712,7 | 5.140,3 | : | : | 550,6 | : | 1.165,2 | 4.790,3 | : | : | 892,9 |
| 18.2 | Transfers an Einzelpersonen | 842,0 | 1.892,0 | 5.631,2 | : | 171,0 | 2.528,6 | 680,2 | 945,5 | : | : | 169,1 | : | 466,0 | 2.526,3 | : | : | 536,5 |
| 18.2.1 | Regelmäßige Geldleistungen | 834,2 | 1.892,0 | 5.615,8 | : | 29,8 | 2.450,1 | 680,2 | 855,7 | : | : | 133,7 | : | 463,6 | 2.470,3 | : | : | 534,2 |
| 18.2.2 | Einmalige Pauschalleistungen | 7,8 | - | 13,1 | : | 133,9 | 57,9 | - | 89,8 | : | : | - | : | 21,0 | - | : | : | 2,4 |
| 18.2.3 | Erstattungen | - | - | 2,4 | : | 7,3 | 16,8 | - | - | : | : | 1,6 | : | 2,4 | 35,0 | : | : | - |
| 18.2.4 | Senkung von Sozialbeiträgen | - | - | - | : | - | - | - | - | : | : | 33,8 | : | - | - | : | : | - |
| 18.2.5 | Senkung von Steuern | - | - | - | : | - | 3,8 | - | - | : | : | - | : | - | - | : | : | - |
| 18.3 | Transfers an Arbeitgeber | 1.242,8 | 551,0 | 1.291,7 | : | 1.714,6 | 7.243,7 | 1,8 | 2.855,5 | : | : | 230,2 | : | 470,1 | 1.391,6 | : | : | 243,8 |
| 18.3.1 | Regelmäßige Geldleistungen | 773,0 | 551,0 | 1.282,1 | : | 455,0 | 4.912,8 | 1,6 | 29,1 | : | : | 155,0 | : | 470,1 | 848,6 | : | : | 235,3 |
| 18.3.2 | Einmalige Pauschalleistungen | - | - | 7,2 | : | 78,7 | 213,9 | 0,2 | 276,8 | : | : | 11,7 | : | - | - | : | : | 8,5 |
| 18.3.3 | Erstattungen | - | - | 2,4 | : | - | - | - | - | : | : | 55,1 | : | 543,0 | - | : | : | - |
| 18.3.4 | Senkung von Sozialbeiträgen | 469,8 | - | - | : | 1.155,9 | 2.117,0 | - | 2.349,9 | : | : | 8,3 | : | - | - | : | : | - |
| 18.3.5 | Senkung von Steuern | - | - | - | : | 25,1 | - | - | 204,9 | : | : | - | : | - | - | : | : | - |
| 18.4 | Transfers an Dienstleistungsanbieter | 391,4 | 143,4 | 10.571,1 | : | 789,1 | 1.818,0 | 0,0 | 1.002,8 | : | : | 89,9 | : | 220,3 | 872,5 | : | : | 90,1 |
| | Nicht spezifiziert | - | - | - | : | - | - | 30,6 | 331,4 | : | : | 61,4 | : | 8,8 | - | : | : | 22,5 |


Die Unterkategorie 2.4 (Spezielle Beihilfen für die Lehrlingsausbildung) ist nicht in der Gesamtsumme für die Kategorien 2-7 enthalten.

Einige dieser Werte können geschätzt sein (oder Schätzwerte enthalten) oder werden entsprechend erläutert. Verweis auf die ausführlichen Ländertabellen in Kapitel B.3.

B.2.1 Gesamtausgaben nach Art (Fortsetzung)

ii. Kategorien 8-9

Ecus (millions)


|  eurostat | B | DK | D | EL | E | F | IRL | I | L | NL | A | P | FIN | S | UK | EU-15 | NO |
|--|----------------|----------------|-----------------|----|----------------|-----------------|----------------|----------------|---|-----------------|----------------|---|----------------|----------------|----------------|-------|--------------|
| 18.1 Insgesamt | 5.620,9 | 5.743,3 | 44.244,8 | | 8.711,7 | 20.252,5 | 1.148,9 | 8.174,8 | | 11.246,4 | 2.699,2 | | 2.974,1 | 4.031,8 | 7.904,7 | | 654,4 |
| 18.2 Transfers an Einzelpersonen | 5.620,9 | 5.743,3 | 44.189,5 | | 8.711,7 | 20.208,4 | 1.148,9 | 8.174,8 | | 11.246,4 | 2.656,7 | | 2.974,1 | 4.031,8 | 7.904,7 | | 652,2 |
| 18.2.1 Regelmäßige Geldleistungen | 5.491,9 | 5.722,2 | 43.146,0 | | 8.156,4 | 20.208,4 | 1.148,9 | 5.295,7 | | 11.246,4 | 1.734,6 | | 2.953,9 | 4.031,8 | 7.904,7 | | 652,2 |
| 18.2.2 Einmalige Pauschalleistungen | 129,0 | 21,1 | 1.043,4 | | 430,8 | - | - | - | | - | - | | 20,1 | - | - | | - |
| 18.2.3 Erstattungen | - | - | - | | - | - | - | - | | - | 210,3 | | - | - | - | | - |
| 18.2.4 Senkung von Sozialbeiträgen | - | - | - | | 124,5 | - | - | 2.879,1 | | - | 711,8 | | - | - | - | | - |
| 18.2.5 Senkung von Steuern | - | - | - | | - | - | - | - | | - | - | | - | - | - | | - |
| 18.3 Transfers an Arbeitgeber | - | - | 55,3 | | - | 44,2 | - | - | | - | 42,6 | | - | - | - | | 2,2 |
| 18.3.1 Regelmäßige Geldleistungen | - | - | 46,9 | | - | 44,2 | - | - | | - | - | | - | - | - | | 2,2 |
| 18.3.2 Einmalige Pauschalleistungen | - | - | - | | - | - | - | - | | - | - | | - | - | - | | - |
| 18.3.3 Erstattungen | - | - | 8,5 | | - | - | - | - | | - | 42,6 | | - | - | - | | - |
| 18.3.4 Senkung von Sozialbeiträgen | - | - | - | | - | - | - | - | | - | - | | - | - | - | | - |
| 18.3.5 Senkung von Steuern | - | - | - | | - | - | - | - | | - | - | | - | - | - | | - |
| 18.4 Transfers an Dienstleistungsanbieter | - | - | - | | - | - | - | - | | - | - | | - | - | - | | - |
| Nicht spezifiziert | - | - | - | | - | - | - | - | | - | - | | - | - | - | | - |

Einige dieser Werte können geschätzt sein (oder Schätzwerte enthalten) oder werden entsprechend erläutert. Verweis auf die ausführlichen Ländertabellen in Kapitel B.3.

B.2.2 Anteil der Gesamtausgaben nach Art

i. Kategorien 2-7

Anteil der Gesamtausgaben in % (Kategorien 2-7)


|  eurostat | B | DK | D | EL | E | F | IRL | I | L | NL | A | P | FIN | S | UK | EU-15 | NO |
|--|--------------|--------------|--------------|----|--------------|--------------|--------------|--------------|---|----|--------------|---|--------------|--------------|----|-------|--------------|
| 18.1 Insgesamt | 100,0 | 100,0 | 100,0 | : | 100,0 | 100,0 | 100,0 | 100,0 | : | : | 100,0 | : | 100,0 | 100,0 | : | : | 100,0 |
| 18.2 Transfers an Einzelpersonen | 34,0 | 73,2 | 32,2 | : | 6,4 | 21,8 | 95,4 | 18,4 | : | : | 30,7 | : | 40,0 | 52,7 | : | : | 60,1 |
| 18.2.1 Regelmäßige Geldleistungen | 33,7 | 73,2 | 32,1 | : | 1,1 | 21,1 | 95,4 | 16,6 | : | : | 24,3 | : | 39,8 | 51,6 | : | : | 59,8 |
| 18.2.2 Einmalige Pauschalleistungen | 0,3 | - | 0,1 | : | 5,0 | 0,5 | - | 1,7 | : | : | - | : | - | 0,4 | : | : | 0,3 |
| 18.2.3 Erstattungen | - | - | 0,0 | : | 0,3 | 0,1 | - | - | : | : | 0,3 | : | 0,2 | 0,7 | : | : | - |
| 18.2.4 Senkung von Sozialbeiträgen | - | - | - | : | - | - | - | - | : | : | 6,1 | : | - | - | : | : | - |
| 18.2.5 Senkung von Steuern | - | - | - | : | - | 0,0 | - | - | : | : | - | : | - | - | : | : | - |
| 18.3 Transfers an Arbeitgeber | 50,2 | 21,3 | 7,4 | : | 64,1 | 62,5 | 0,3 | 55,6 | : | : | 41,8 | : | 40,3 | 29,0 | : | : | 27,3 |
| 18.3.1 Regelmäßige Geldleistungen | 31,2 | 21,3 | 7,3 | : | 17,0 | 42,4 | 0,2 | 0,6 | : | : | 28,2 | : | 40,3 | 17,7 | : | : | 26,4 |
| 18.3.2 Einmalige Pauschalleistungen | - | - | 0,0 | : | 2,9 | 1,8 | 0,0 | 5,4 | : | : | 2,1 | : | - | - | : | : | 0,9 |
| 18.3.3 Erstattungen | - | - | 0,0 | : | - | - | - | - | : | : | 10,0 | : | - | 11,3 | : | : | - |
| 18.3.4 Senkung von Sozialbeiträgen | 19,0 | - | - | : | 43,2 | 18,3 | - | 45,7 | : | : | 1,5 | : | - | - | : | : | - |
| 18.3.5 Senkung von Steuern | - | - | - | : | 0,9 | - | - | 4,0 | : | : | - | : | - | - | : | : | - |
| 18.4 Transfers an Dienstleistungsanbieter | 15,8 | 5,5 | 60,4 | : | 29,5 | 15,7 | 0,0 | 19,5 | : | : | 16,3 | : | 18,9 | 18,2 | : | : | 10,1 |
| Nicht spezifiziert | - | - | - | : | - | - | 4,3 | 6,4 | : | : | 11,2 | : | 0,8 | - | : | : | 2,5 |

Die Unterkategorie 2.4 (Spezielle Beihilfen für die Lehrlingsausbildung) ist nicht in der Gesamtsumme für die Kategorien 2-7 enthalten.

B.2.2 Anteil der Gesamtausgaben nach Art (Fortsetzung)

ii. Kategorien 8-9


Anteil der Gesamtausgaben in % (Kategorien 8-9)

|  | B | DK | D | EL | E | F | IRL | I | L | NL | A | P | FIN | S | UK | EU-15 | NO |
|---|--------------|--------------|--------------|----|--------------|--------------|--------------|--------------|---|--------------|--------------|---|--------------|--------------|--------------|-------|--------------|
| 18.1 Insgesamt | 100,0 | 100,0 | 100,0 | : | 100,0 | 100,0 | 100,0 | 100,0 | : | 100,0 | 100,0 | : | 100,0 | 100,0 | 100,0 | : | 100,0 |
| 18.2 Transfers an Einzelpersonen | 100,0 | 100,0 | 99,9 | : | 100,0 | 99,8 | 100,0 | 100,0 | : | 100,0 | 98,4 | : | 100,0 | 100,0 | 100,0 | : | 99,7 |
| 18.2.1 Regelmäßige Geldleistungen | 97,7 | 99,6 | 97,5 | : | 93,6 | 99,8 | 100,0 | 64,8 | : | 100,0 | 64,3 | : | 99,3 | 100,0 | 100,0 | : | 99,7 |
| 18.2.2 Einmalige Pauschalleistungen | 2,3 | 0,4 | 2,4 | : | 4,9 | - | - | - | : | - | - | : | 0,7 | - | - | : | - |
| 18.2.3 Erstattungen | - | - | - | : | - | - | - | - | : | - | 7,8 | : | - | - | - | : | - |
| 18.2.4 Senkung von Sozialbeiträgen | - | - | - | : | 1,4 | - | - | 35,2 | : | - | 26,4 | : | - | - | - | : | - |
| 18.2.5 Senkung von Steuern | - | - | - | : | - | - | - | - | : | - | - | : | - | - | - | : | - |
| 18.3 Transfers an Arbeitgeber | - | - | 0,1 | : | - | 0,2 | - | - | : | - | 1,6 | : | - | - | - | : | 0,3 |
| 18.3.1 Regelmäßige Geldleistungen | - | - | 0,1 | : | - | 0,2 | - | - | : | - | - | : | - | - | - | : | 0,3 |
| 18.3.2 Einmalige Pauschalleistungen | - | - | - | : | - | - | - | - | : | - | - | : | - | - | - | : | - |
| 18.3.3 Erstattungen | - | - | 0,0 | : | - | - | - | - | : | - | 1,6 | : | - | - | - | : | - |
| 18.3.4 Senkung von Sozialbeiträgen | - | - | - | : | - | - | - | - | : | - | - | : | - | - | - | : | - |
| 18.3.5 Senkung von Steuern | - | - | - | : | - | - | - | - | : | - | - | : | - | - | - | : | - |
| 18.4 Transfers an Dienstleistungsanbieter | - | - | - | : | - | - | - | - | : | - | - | : | - | - | - | : | - |
| Nicht spezifiziert | - | - | - | : | - | - | - | - | : | - | - | : | - | - | - | : | - |

In den Gesamtsummen für Kategorie 8 sind die für die Leistungsempfänger gezahlten oder ihnen angerechneten Sozialabgaben enthalten. Diese werden als Senkungen der Sozialabgaben für Einzelpersonen (Feld 18.2.4) in Tabelle B.2.1.ii angegeben.


B.3.1 Ausgaben nach Eingriffsart (detaillierte Ländertabellen): Belgique/België, 1998

Ecu (Millionen)

|  Kategorie, Nummer und Name der Maßnahme | | 18.1 Insgesamt | 18.2 Transfers an Einzel- personen | 18.3 Transfers an Arbeitgeber | 18.4 Transfers an Dienst- leistungs- anbieter | Nicht spezifiz. | An- merk. |
|---|----|--|---|--|---|--------------------|--------------|
| 0 - Allgemeine Dienste der öffentlichen Arbeitsverwaltung | | | | | | | |
| 0 | 1 | Arbeitsämter (Fed, RF, RW, RB) | 406,00 | - | - | 406,00 | - |
| | 25 | Workshop zur aktiven Arbeitsuche (RW, RB, RF) | 1,33 | - | - | 1,33 | - |
| Kategorie insgesamt 0 - Allgemeine Dienste der öffentlichen Arbeitsverwaltung | | 407,33 | - | - | 407,33 | - | |
| 1 - Intensive Beratung und Unterstützung der Arbeitsuche | | | | | | | |
| 1 | 12 | [Komponent] Berufliche Eingliederung (RB, RB) - | 5,37 | - | - | 5,37 | - |
| | 2 | Beratungsplan für Arbeitslose (RF, RW, RB) | 30,62 | - | - | 30,62 | - |
| | 30 | Regionale Beschäftigungsmissionen (RW) | 0,62 | - | - | 0,62 | - |
| Kategorie insgesamt 1 - Intensive Beratung und Unterstützung der Arbeitsuche | | 36,61 | - | - | 36,61 | - | |
| 2 - Aus- und Weiterbildung | | | | | | | |
| 2.1 | 3 | Anreize für Arbeitslose, ihr Studium wieder aufzunehmen (Fed) | 60,46 | 60,46 | - | - | - |
| | 6 | Aus- und Weiterbildung für Arbeitnehmer und Arbeitslose | 280,72 | 61,08 | - | 219,64 | - |
| | 12 | [Komponent] Berufliche Eingliederung (RB, RB) - | 1,55 | - | - | 1,55 | - |
| 2.2 | 7 | Beihilfe für die Gründung, Erweiterung und Umstrukturierung von Unternehmen (RW, RB) | 4,04 | - | - | 4,04 | - |
| | 13 | Ausbildungs- und Eingliederungsvertrag in Unternehmen (RW) | 6,15 | 6,15 | - | - | - |
| | 29 | Betreuung ("Monitoring") (RB) | 0,02 | - | 0,02 | - | - |
| 2.3 | 9 | Duale Ausbildung und "Sprungbrett"-Projekte (CFI) | 6,89 | 0,66 | - | 6,23 | - |
| | 10 | Duale Ausbildung (RW) | 2,09 | - | 2,09 | - | - |
| 2.4 | 8 | Duale Ausbildung/Beschäftigung (Fed) | 3,18 | - | 3,18 | - | - |
| | 11 | Berufserfahrung mit Beratung ("Ausbildungsinseln") (RF) | 0,22 | - | - | 0,22 | - |
| Kategorie insgesamt 2 - Aus- und Weiterbildung | | 365,33 | 128,36 | 5,29 | 231,68 | - | |
| Kategorie insgesamt 2 - Aus- und Weiterbildung (ohne Unterkategorie 2.4) | | 361,93 | 128,36 | 2,12 | 231,46 | - | 1 |
| 3 - Arbeitsplatztausch und Job-Sharing | | | | | | | |
| 3.1 | 15 | [Komponent] Unterbrechung der beruflichen Tätigkeit und Ersatz durch Arbeitslose (Fed, RF) - | 172,70 | 172,70 | - | - | - |
| | 32 | Förderung der Wiedereingliederung von Arbeitslosen in den Arbeitsmarkt durch Umverteilung (RF) | 2,46 | 2,46 | - | - | - |
| 3.2 | 15 | [Komponent] Unterbrechung der beruflichen Tätigkeit und Ersatz durch Arbeitslose (Fed, RF) - | 9,95 | 9,95 | - | - | - |
| Kategorie insgesamt 3 - Arbeitsplatztausch und Job-Sharing | | 185,10 | 185,10 | - | - | - | |
| 4 - Beschäftigungsanreize | | | | | | | |
| 4 | 39 | Teilzeitarbeit mit Einkommensgarantie | 118,95 | 118,95 | - | - | - |
| 4.1 | 16 | Einstellungsbeihilfe (RB) | 0,62 | - | - | 0,62 | - |
| | 17 | Einstellung von Arbeitslosen für besondere Projekte zu Gunsten von KMU (RW, RB) | 10,12 | - | - | 10,12 | - |
| | 22 | Pläne +1, +2 und +3 (Fed) | 86,73 | - | 86,73 | - | - |
| | 23 | Plan avantage à l'embauche (Fed) | 109,03 | - | 109,03 | - | - |
| | 24 | Vereinbarungen für Arbeit (Fed) | 269,25 | - | 269,25 | - | - |
| | 26 | Mobilitätszulage für Arbeitslose (RB) | - | - | - | - | - |
| | 28 | Berufliche Übergangszulagen (RB) | 0,25 | - | 0,25 | - | - |
| | 35 | Praktika und berufliche Eingliederung von Jugendlichen (Fed) | 4,80 | - | 4,80 | - | - |
| Kategorie insgesamt 4 - Beschäftigungsanreize | | 599,74 | 118,95 | 470,06 | 10,73 | - | |
| 5 - Eingliederung von Behinderten | | | | | | | |
| 5 | 36 | Beschäftigung und berufliche Wiedereingliederung von Behinderten (RF, RW, RB) | 265,95 | - | 146,92 | 119,03 | - |
| Kategorie insgesamt 5 - Eingliederung von Behinderten | | 265,95 | - | 146,92 | 119,03 | - | |

B.3.1 Ausgaben nach Eingriffsart (detaillierte Ländertabellen): Belgique/België, 1998

Ecu (Millionen)


|  Kategorie, Nummer und Name der Maßnahme | | | 18.1 Insgesamt | 18.2 Transfers an Einzel- personen | 18.3 Transfers an Arbeitgeber | 18.4 Transfers an Dienst- leistungs- anbieter | Nicht spezifiz. | An- merk. |
|---|----|--|-------------------|---|--|---|--------------------|--------------|
| 6 - Direkte Beschäftigungsschaffung | | | | | | | | |
| 6.1 | 14 | Dritter Arbeitskreis (RF, RW, RB) | 328,11 | 328,11 | - | - | - | |
| | 18 | Bezuschusste Vertragsbedienstete (RF, RW, RB) | 551,05 | - | 551,05 | - | - | |
| | 19 | Förderung der Beschäftigung im nichtmarktbestimmten Sektor - FBI (Fed, RF, RW, RB) | 52,36 | - | 52,36 | - | - | |
| 6.2 | 21 | Örtliche Arbeitsämter (Fed) | 106,28 | 76,12 | - | 30,16 | - | |
| | 27 | Berufswechselprogramme (RF) | 20,26 | - | 20,26 | - | - | |
| Kategorie insgesamt 6 - Direkte Beschäftigungsschaffung | | | 1.058,06 | 404,23 | 623,67 | 30,16 | - | |
| 7 - Gründungsinitiativen | | | | | | | | |
| 7 | 34 | Darlehen für Arbeitslose (Fed) | 5,37 | 5,37 | - | - | - | |
| Kategorie insgesamt 7 - Gründungsinitiativen | | | 5,37 | 5,37 | - | - | - | |
| 8 - Einkommensunterstützung für Arbeitslose | | | | | | | | |
| 8.1 | 37 | [Komponent] Arbeitslosenunterstützung (Fed) - Vollständige Zahlung | 3.875,22 | 3.875,22 | - | - | - | |
| 8.2 | 37 | [Komponent] Arbeitslosenunterstützung (Fed) - Teilweise Zahlung | 373,38 | 373,38 | - | - | - | |
| 8.5 | 37 | [Komponent] Arbeitslosenunterstützung (Fed) - Insolvenzgeld | 128,97 | 128,97 | - | - | - | |
| Kategorie insgesamt 8 - Einkommensunterstützung für Arbeitslose | | | 4.377,57 | 4.377,57 | - | - | - | |
| 9 - Vorruhestand | | | | | | | | |
| 9.1 | 38 | Tarifvertraglicher Vorruhestand (Fed) | 1.243,28 | 1.243,28 | - | - | - | |
| Kategorie insgesamt 9 - Vorruhestand | | | 1.243,28 | 1.243,28 | - | - | - | |

Anmerkungen

- 1 Die Daten über die Lehrlingsausbildung (Kategorie 2.4) gelten als nicht zwischen den Ländern vergleichbar, so dass die Aggregate für die Aus- und Weiterbildung nur ohne diese Unterkategorie zu behandeln sind.


B.3.2 Ausgaben nach Eingriffsart (detaillierte Ländertabellen): Danmark, 1998

Ecu (Millionen)

|  Kategorie, Nummer und Name der Maßnahme | 18.1 Insgesamt | 18.2 Transfers an Einzel- personen | 18.3 Transfers an Arbeitgeber | 18.4 Transfers an Dienst- leistungs- anbieter | Nicht spezifiz. | An- merk. |
|---|-------------------|---|--|---|--------------------|--------------|
| 0 - Allgemeine Dienste der öffentlichen Arbeitsverwaltung | | | | | | |
| 0 5 Arbeitsämter | 203,15 | - | - | 203,15 | - | |
| Kategorie insgesamt 0 - Allgemeine Dienste der öffentlichen Arbeitsverwaltung | 203,15 | - | - | 203,15 | - | |
| 1 - Intensive Beratung und Unterstützung der Arbeitsuche | | | | | | |
| 1 17 Schul- und Berufsberatung | : | : | : | : | : | |
| Kategorie insgesamt 1 - Intensive Beratung und Unterstützung der Arbeitsuche | : | : | : | : | : | |
| 2 - Aus- und Weiterbildung | | | | | | |
| 2.1 8 Allgemeine und berufliche Bildung | 850,87 | 733,84 | - | 117,02 | - | |
| 16 Bildungsurlaub bei Arbeitslosigkeit | 214,43* | 214,43* | - | - | - | |
| 19 Erwachsenen- und Zusatzbildung | 1,83 | 1,83 | - | - | - | |
| 2.2 7 Individuelle Ausbildung am Arbeitsplatz | 202,41 | 202,41 | - | - | - | |
| 2.3 9 Sonderbildungsmaßnahme | 59,87* | 59,87* | - | - | - | |
| 10 Unbezahlte Freiwilligentätigkeit | 3,75 | 3,75 | - | - | - | |
| Kategorie insgesamt 2 - Aus- und Weiterbildung | 1.333,15* | 1.216,13* | - | 117,02 | - | |
| Kategorie insgesamt 2 - Aus- und Weiterbildung (ohne Unterkategorie 2.4) | 1.333,15* | 1.216,13* | - | 117,02 | - | 1 |
| 3 - Arbeitsplatztausch und Job-Sharing | | | | | | |
| 3.1 14 Sabbatical leave (Urlaub zur persönlichen Weiterbildung) | 4,85 | 4,85 | - | - | - | |
| Kategorie insgesamt 3 - Arbeitsplatztausch und Job-Sharing | 4,85 | 4,85 | - | - | - | |
| 4 - Beschäftigungsanreize | | | | | | |
| 4.1 6 Ausbildung am Arbeitsplatz | 497,83* | - | 471,46* | 26,38 | - | |
| Kategorie insgesamt 4 - Beschäftigungsanreize | 497,83* | - | 471,46* | 26,38 | - | |
| 5 - Eingliederung von Behinderten | | | | | | |
| 5.3 20 Rehabilitation | 400,50 | 320,99 | 79,51 | - | - | |
| 28 Rehabilitation-Vorstufe | 40,62 | 40,62 | - | - | - | 2 |
| Kategorie insgesamt 5 - Eingliederung von Behinderten | 441,12 | 361,61 | 79,51 | - | - | |
| 6 - Direkte Beschäftigungsschaffung | | | | | | |
| 6.2 11 Pool jobs | 244,04 | 244,04 | - | - | - | |
| Kategorie insgesamt 6 - Direkte Beschäftigungsschaffung | 244,04 | 244,04 | - | - | - | |
| 7 - Gründungsinitiativen | | | | | | |
| 7 12 Gründungzulage (versicherte Arbeitslose) | 56,01 | 56,01 | - | - | - | |
| 13 Startzulage (Sozialhilfeempfänger) | 9,41 | 9,41 | - | - | - | |
| Kategorie insgesamt 7 - Gründungsinitiativen | 65,42 | 65,42 | - | - | - | |
| 8 - Einkommensunterstützung für Arbeitslose | | | | | | |
| 8.1 2 Arbeitslosenhilfe | 479,26* | 479,26* | - | - | - | |
| 8.5 25 Insolvenzgeld | 21,10 | 21,10 | - | - | - | |
| Mixed 1 Arbeitslosengeld | 2.610,14 | 2.610,14 | - | - | - | |
| Kategorie insgesamt 8 - Einkommensunterstützung für Arbeitslose | 3.110,49* | 3.110,49* | - | - | - | |

B.3.2 Ausgaben nach Eingriffsart (detaillierte Ländertabellen): Danmark, 1998

Ecu (Millionen)


|  Kategorie, Nummer und Name der Maßnahme | | | 18.1 Insgesamt | 18.2 Transfers an Einzel- personen | 18.3 Transfers an Arbeitgeber | 18.4 Transfers an Dienst- leistungs- anbieter | Nicht spezifiz. | An- merk. |
|---|----|---|-------------------|---|--|---|--------------------|--------------|
| 9 - Vorruhestand | | | | | | | | |
| 9.2 | 23 | Vorruhestandsgeld (nach Beschäftigung) | 1.187,03* | 1.187,03* | - | - | - | |
| | 24 | Vorruhestandsgeld (nach Arbeitslosigkeit) | 915,91* | 915,91* | - | - | - | |
| | 3 | Übergangszulage | 529,86 | 529,86 | - | - | - | |
| Kategorie insgesamt 9 - Vorruhestand | | | 2.632,81* | 2.632,81* | - | - | - | |

Anmerkungen

- 1 Die Daten über die Lehrlingsausbildung (Kategorie 2.4) gelten als nicht zwischen den Ländern vergleichbar, so dass die Aggregate für die Aus- und Weiterbildung nur ohne diese Unterkategorie zu behandeln sind. Hier werden zu Kategorie 2.4 keine Informationen mitgeteilt, so dass die Gesamtsumme für die Aus- und Weiterbildung davon unberührt bleibt.
- 2 Mitte 1998 haben sich die Rechtsvorschriften geändert, so dass die Ausgaben für das Jahr 1998 nicht mit den darauf folgenden Jahren verglichen werden können.


B.3.3 Ausgaben nach Eingriffsart (detaillierte Ländertabellen): Deutschland, 1998

Ecu (Millionen)

|  Kategorie, Nummer und Name der Maßnahme | | 18.1 Insgesamt | 18.2 Transfers an Einzel- personen | 18.3 Transfers an Arbeitgeber | 18.4 Transfers an Dienst- leistungs- anbieter | Nicht spezifiz. | An- merk. |
|---|----|--|---|--|---|--------------------|--------------|
| 0 - Allgemeine Dienste der öffentlichen Arbeitsverwaltung | | | | | | | |
| 0 | 5 | Arbeitsvermittlung | : | : | : | : | 1 |
| Kategorie insgesamt 0 - Allgemeine Dienste der öffentlichen Arbeitsverwaltung | | : | : | : | : | : | |
| 1 - Intensive Beratung und Unterstützung der Arbeitsuche | | | | | | | |
| 1 | 27 | Freie Förderung = Maßnahmenarten frei wählbar | 280,15 | : | : | 280,15 | |
| | 28 | Beteiligung Dritter an der Vermittlung von Arbeitslosenhilfebeziehem | 0,95 | - | - | 0,95 | 2 |
| | 33 | Ausbildungsvermittlung (in berufliche Ausbildungsstellen) | : | : | : | : | 1 |
| | 35 | Unterstützung der Beratung und Vermittlung | 23,50 | 23,50 | - | - | |
| Kategorie insgesamt 1 - Intensive Beratung und Unterstützung der Arbeitsuche | | : | : | : | : | : | |
| 2 - Aus- und Weiterbildung | | | | | | | |
| 2.1 | 11 | Förderung berufsvorbereitender Bildungsmaßnahmen für Jugendliche | 397,53 | 100,62 | - | 296,91 | - |
| | 12 | Förderung der beruflichen Weiterbildung | 6.350,99 | 3.945,91 | - | 2.405,07 | - |
| | 20 | Zuschüsse zu Sozialplanmaßnahmen | 7,16 | - | 7,16 | - | - |
| | 26 | Deutsch-Sprachlehrgänge für Spätaussiedler, Asylberechtigte und Kontingentflüchtlinge | 126,82 | - | - | 126,82 | - |
| | 31 | ESF-Bundesprogramm | 304,82 | 304,51 | 0,32 | - | 3 |
| | 6 | Maßnahmen zur Verbesserung der Eingliederungsaussichten (Trainingsmaßnahmen) | 260,72 | - | - | 260,72 | - |
| 2.4 | 19 | Förderung der Berufsausbildung von lernbeeinträchtigten oder sozial benachteiligten Auszubildenden | 732,78 | - | - | 732,78 | - |
| | 34 | Berufsausbildungsbeihilfe | 132,10 | 132,10 | - | - | - |
| Kategorie insgesamt 2 - Aus- und Weiterbildung | | 8.312,92 | 4.483,14 | 7,48 | 3.822,30 | - | 4 |
| Kategorie insgesamt 2 - Aus- und Weiterbildung (ohne Unterkategorie 2.4) | | 7.448,04 | 4.351,04 | 7,48 | 3.089,52 | - | 5 |
| 3 - Arbeitsplatztausch und Job-Sharing | | | | | | | |
| 3 | | | | | | | |
| Kategorie insgesamt 3 - Arbeitsplatztausch und Job-Sharing | | - | - | - | - | - | |
| 4 - Beschäftigungsanreize | | | | | | | |
| 4.1 | 16 | Einstellungszuschuss für Arbeitslose bei Neugründungen | 87,38 | - | 87,38 | - | - |
| | 17 | Eingliederungsvertrag | 2,42 | - | 2,42 | - | - |
| | 18 | Eingliederungszuschüsse | 580,62 | - | 580,62 | - | - |
| | 25 | Beschäftigungshilfen für Langzeitarbeitslose | 446,51 | - | 446,51 | - | 2 |
| | 7 | Mobilitätshilfen (Förderung der Arbeitsaufnahme) | 25,55 | 25,55 | - | - | - |
| | 8 | Arbeitnehmerhilfe | 2,91 | 2,91 | - | - | 6 |
| Kategorie insgesamt 4 - Beschäftigungsanreize | | 1.145,39 | 28,46 | 1.116,93 | - | - | |
| 5 - Eingliederung von Behinderten | | | | | | | |
| 5.1 | 23 | Besondere Förderung der Einstellung und Beschäftigung Schwerbehinderter | 133,65 | - | 133,65 | - | - |
| 5.3 | 13 | Berufliche Eingliederung Behinderter | 2.027,14 | 617,97 | 33,60 | 1.375,57 | - |
| Kategorie insgesamt 5 - Eingliederung von Behinderten | | 2.160,79 | 617,97 | 167,24 | 1.375,57 | - | |
| 6 - Direkte Beschäftigungsschaffung | | | | | | | |
| 6.2 | 21 | Förderung von Arbeitsbeschaffungsmaßnahmen (ABM) | 3.772,12 | - | - | 3.772,12 | - |
| | 22 | Förderung von Strukturanpassungsmaßnahmen | 2.333,86 | - | - | 2.333,86 | 7 |
| Kategorie insgesamt 6 - Direkte Beschäftigungsschaffung | | 6.105,98 | - | - | 6.105,98 | - | |
| 7 - Gründungsinitiativen | | | | | | | |
| 7 | 9 | Überbrückungsgeld | 633,76 | 633,76 | - | - | - |
| Kategorie insgesamt 7 - Gründungsinitiativen | | 633,76 | 633,76 | - | - | - | 8 |

B.3.3 Ausgaben nach Eingriffsart (detaillierte Ländertabellen): Deutschland, 1998

Ecu (Millionen)


|  Kategorie, Nummer und Name der Maßnahme | | | 18.1 Insgesamt | 18.2 Transfers an Einzel- personen | 18.3 Transfers an Arbeitgeber | 18.4 Transfers an Dienst- leistungs- anbieter | Nicht spezifiz. | An- merk. |
|---|----|---|-------------------|---|--|---|--------------------|--------------|
| 8 - Einkommensunterstützung für Arbeitslose | | | | | | | | |
| 8.1 | 1 | Arbeitslosengeld | 26.813,67 | 26.813,67 | - | - | - | |
| | 3 | Arbeitslosenhilfe | 15.457,43 | 15.457,43 | - | - | - | |
| | 29 | Eingliederungshilfe für Spätaussiedler, Asylberechtigte und Kontingentflüchtlinge | 307,89 | 307,89 | - | - | - | 9 |
| 8.2 | 14 | Kurzarbeitergeld | 333,31 | 333,31 | - | - | - | |
| | 15 | Förderung der ganzjährigen Beschäftigung in der Bauwirtschaft | 239,30 | 230,82 | 8,48 | - | - | |
| 8.3 | 2 | Teilarbeitslosengeld | 0,34 | 0,34 | - | - | - | |
| 8.5 | 4 | Insolvenzgeld | 1.043,44 | 1.043,44 | - | - | - | |
| Kategorie insgesamt 8 - Einkommensunterstützung für Arbeitslose | | | 44.195,38 | 44.186,91 | 8,48 | - | - | |
| 9 - Vorruhestand | | | | | | | | |
| 9 | 24 | Förderung der Altersteilzeitarbeit | 49,42 | 2,56 | 46,86 | - | - | |
| Kategorie insgesamt 9 - Vorruhestand | | | 49,42 | 2,56 | 46,86 | - | - | |

Anmerkungen

- 1 Diese Maßnahme wird von den öffentlichen Arbeitsverwaltungen durchgeführt. Es ist nicht möglich, die Kosten dieser Maßnahme getrennt von den allgemeinen Personalkosten der öffentlichen Arbeitsverwaltungen auszuweisen.
- 2 Ausgaben für bundesstaatliche Programme.
- 3 Enthält auch (geringe) Ausgaben für Gründungsinitiativen (Kategorie 7)
- 4 Die Gesamtausgaben für Aus- und Weiterbildung (Kategorie 2) sind zu hoch bewertet, da einige (geringe) Ausgaben für Kategorie 7 darunter fallen (siehe Anmerkung 3).
- 5 Die Daten über die Lehrlingsausbildung (Kategorie 2.4) gelten als nicht zwischen den Ländern vergleichbar, so dass die Aggregate für die Aus- und Weiterbildung nur ohne diese Unterkategorie zu behandeln sind.
- 6 Bundesanstalt für Arbeit: DM 981.047; Bundesregierung: DM 4.749.820.
- 7 Bundesanstalt für Arbeit: 2.916.197.210 DM. Bundesregierung: 1.679.472.839 DM.
- 8 Die Gesamtausgaben für Gründungsinitiativen (Kategorie 7) sind zu niedrig bewertet, weil einige Ausgaben unter Kategorie 2 fallen (siehe Anmerkung 4).
- 9 Für manche Teilnehmer werden die Zahlungen als Bildungsbeihilfe zur Förderung der Teilnahme an Deutschkursen (Kategorie 2.1) eingestuft.


B.3.4 Ausgaben nach Eingriffsart (detaillierte Ländertabellen): Ellada, 1998

Ecu (Millionen)

|  Kategorie, Nummer und Name der Maßnahme | | 18.1 Insgesamt | 18.2 Transfers an Einzel- personen | 18.3 Transfers an Arbeitgeber | 18.4 Transfers an Dienst- leistungs- anbieter | Nicht spezifiz. | An- merk. |
|---|----|---|---|--|---|--------------------|--------------|
| 0 - Allgemeine Dienste der öffentlichen Arbeitsverwaltung | | | | | | | |
| 0 | 31 | Berufsberatung | : | : | : | : | : |
| | 32 | Vermittlung durch die öffentlichen Arbeitsverwaltungen (OAED Stellenvermittlungen) | : | : | : | : | : |
| Kategorie insgesamt 0 - Allgemeine Dienste der öffentlichen Arbeitsverwaltung | | : | : | : | : | : | : |
| 1 - Intensive Beratung und Unterstützung der Arbeitsuche | | | | | | | |
| 1 | 39 | Integriertes Hilfsprogramm | 6,05 | : | : | 6,05 | 1 |
| | 40 | Programm "Jugendliche im Erwerbsleben" | 49,89 | : | : | 49,89 | 2 |
| | 43 | Programm "Zurück zur Arbeit" | 16,63 | : | : | 16,63 | 2 |
| Kategorie insgesamt 1 - Intensive Beratung und Unterstützung der Arbeitsuche | | 72,57 | : | : | : | 72,57 | |
| 2 - Aus- und Weiterbildung | | | | | | | |
| 2 | 38 | ADAPT | 13,27 | : | : | 13,27 | |
| | 41 | Spezielle Programme zur Förderung der Eingliederung von Frauen in den Arbeitsmarkt | 0,88 | : | : | 0,88 | |
| 2.1 | 33 | Berufliche Fortbildungsprogramme (Arbeitsministerium - Einrichtungen der beruflichen Bildung) | : | : | : | : | |
| | 34 | Berufliche Fortbildungsprogramme (Arbeitsministerium, Regionen, Einrichtungen der beruflichen Bildung) | : | : | : | : | |
| | 36 | Kapodistrias Ausbildungsprogramm | 22,68 | : | : | 22,68 | |
| | 37 | Aus- und Weiterbildung für die Marine (Ministerium der Handelsmarine) | 3,33 | : | : | 3,33 | |
| | 8 | Berufliche Fortbildungsprogramme (OAED) | 18,44 | : | : | 18,44 | |
| 2.3 | 35 | Verbindung von Ausbildung und Beschäftigung | 5,29 | : | : | 5,29 | |
| 2.4 | 6 | Duale Ausbildungsprogramme (Lehrlingsausbildung) | 47,55 | : | : | 47,55 | |
| Kategorie insgesamt 2 - Aus- und Weiterbildung | | : | : | : | : | : | |
| Kategorie insgesamt 2 - Aus- und Weiterbildung (ohne Unterkategorie 2.4) | | : | : | : | : | : | 3 |
| 3 - Arbeitsplatztausch und Job-Sharing | | | | | | | |
| 3 | | | | | | | |
| Kategorie insgesamt 3 - Arbeitsplatztausch und Job-Sharing | | - | - | - | - | - | |
| 4 - Beschäftigungsanreize | | | | | | | |
| 4 | 45 | [Komponent] Beschäftigungsbeihilfe für Angehörige besonderer sozialer Gruppen (Programme "New Jobs", "Young Professionals") - | : | : | : | : | 4 |
| 4.1 | 9 | Beihilfen für Arbeitgeber des privaten Sektors zur Schaffung neuer Arbeitsplätze | 42,33 | : | : | 42,33 | |
| Kategorie insgesamt 4 - Beschäftigungsanreize | | : | : | : | : | : | 4 |
| 5 - Eingliederung von Behinderten | | | | | | | |
| 5 | 45 | [Komponent] Beschäftigungsbeihilfe für Angehörige besonderer sozialer Gruppen (Programme "New Jobs", "Young Professionals") - | : | : | : | : | 4 |
| 5.3 | 1 | Ausbildungsprogramme für Menschen mit besonderen Bedürfnissen in drei OAED-Einrichtungen der beruflichen Bildung | 2,57 | : | : | 2,57 | |
| | 42 | Bekämpfung des Ausschlusses von Behinderten mit eingeschränkter Mobilität aus dem Arbeitsmarkt | 4,03 | : | : | 4,03 | |
| | 44 | Bekämpfung des Ausschlusses von geistig Behinderten aus dem Arbeitsmarkt | 2,39 | : | : | 2,39 | |
| Kategorie insgesamt 5 - Eingliederung von Behinderten | | 9,00* | : | : | : | 9,00* | 4 |

B.3.4 Ausgaben nach Eingriffsart (detaillierte Ländertabellen): Ellada, 1998

Ecu (Millionen)


|  Kategorie, Nummer und Name der Maßnahme | | 18.1 Insgesamt | 18.2 Transfers an Einzel- personen | 18.3 Transfers an Arbeitgeber | 18.4 Transfers an Dienst- leistungs- anbieter | Nicht spezifiz. | An- merk. |
|---|---|-------------------|---|--|---|--------------------|--------------|
| 6 - Direkte Beschäftigungsschaffung | | | | | | | |
| 6 | | | | | | | |
| Kategorie insgesamt 6 - Direkte Beschäftigungsschaffung | | - | - | - | - | - | |
| 7 - Gründungsinitiativen | | | | | | | |
| 7 | | | | | | | |
| 10 | Förderung der Selbständigkeit von Jungunternehmern | 27,21 | : | : | : | 27,21 | |
| 45 | [Komponent] Beschäftigungsbeihilfe für Angehörige besonderer sozialer Gruppen (Programme "New Jobs", "Young Professionals") - | : | : | : | : | : | 4 |
| Kategorie insgesamt 7 - Gründungsinitiativen | | 27,21* | : | : | : | 27,21* | 4 |
| 8 - Einkommensunterstützung für Arbeitslose | | | | | | | |
| 8.1 | | | | | | | |
| 22 | Arbeitslosenunterstützung | 453,63* | 453,63* | - | - | - | |
| 23 | Spezielle Arbeitslosenhilfe für nicht mehr anspruchsberechtigte Langzeitarbeitslose | : | : | : | : | : | |
| 24 | Spezielle Unterstützung nach Ablauf einer Dreimonatsfrist nach der Eintragung als Arbeitsloser | : | : | : | : | : | |
| 27 | Nationales System zum Schutz vor Arbeitslosigkeit - ESPA (Leistung für arbeitslose Jugendliche) | : | : | : | : | : | |
| 28 | Spezielle Unterstützung für ehemalige Straftäter | : | : | : | : | : | |
| 29 | Spezielle Unterstützung für ehemalige politische Flüchtlinge und Heimkehrer | : | : | : | : | : | |
| Kategorie insgesamt 8 - Einkommensunterstützung für Arbeitslose | | : | : | : | : | : | |
| 9 - Vorruhestand | | | | | | | |
| 9 | | | | | | | |
| Kategorie insgesamt 9 - Vorruhestand | | - | - | - | - | - | |

Anmerkungen

- 1 Planung und Pilotphase für die Umsetzung 1998. Die eigentliche Umsetzung hat 1999 begonnen.
- 2 Ausgaben für die beiden Programme "New Jobs" und "New Entrepreneurs".
- 3 Die Daten über die Lehrlingsausbildung (Kategorie 2.4) gelten als nicht zwischen den Ländern vergleichbar, so dass die Aggregate für die Aus- und Weiterbildung nur ohne diese Unterkategorie zu behandeln sind.
- 4 *GR-45 - Beschäftigungsbeihilfe für Angehörige besonderer sozialer Gruppen (Programme "New Jobs", "Young Professionals")* - ist eine gemischte Maßnahme, die die Kategorien 4, 5 und 7 umfasst, doch liegt der Schwerpunkt der Maßnahme auf Beschäftigungsanreizen (Kategorie 4). Obwohl die Ausgaben nicht bekannt sind, wird angenommen, dass alle Ausgaben unter Kategorie 4 erfasst werden, und damit können auch die Gesamtsummen für die Kategorien 5 und 7 ermittelt werden.


B.3.5 Ausgaben nach Eingriffsart (detaillierte Ländertabellen): España, 1998

Ecu (Millionen)

|  Kategorie, Nummer und Name der Maßnahme | | 18.1 Insgesamt | 18.2 Transfers an Einzel- personen | 18.3 Transfers an Arbeitgeber | 18.4 Transfers an Dienst- leistungs- anbieter | Nicht spezifiz. | An- merk. |
|---|---|-------------------|---|--|---|--------------------|--------------|
| 0 - Allgemeine Dienste der öffentlichen Arbeitsverwaltung | | | | | | | |
| 0 | | | | | | | |
| Kategorie insgesamt 0 - Allgemeine Dienste der öffentlichen Arbeitsverwaltung | | : | : | : | : | : | |
| 1 - Intensive Beratung und Unterstützung der Arbeitsuche | | | | | | | |
| 1 | | | | | | | |
| 28 | Verwaltung von Vermittlungs-, Berufsberatungs- und Umschulungsmaßnahmen | 142,07 | - | - | 142,07 | - | |
| Kategorie insgesamt 1 - Intensive Beratung und Unterstützung der Arbeitsuche | | 142,07 | - | - | 142,07 | - | |
| 2 - Aus- und Weiterbildung | | | | | | | |
| 2.1 | | | | | | | |
| 8 | Nationaler Berufsbildungs- und Eingliederungsplan (FIP-Plan) | 513,30 | 20,65 | - | 492,65 | - | |
| 2.3 | | | | | | | |
| 9 | Ausbildungsprogramm in Werkstätten und Ausbildungseinrichtungen | 305,58 | 9,17 | - | 296,41 | - | |
| Kategorie insgesamt 2 - Aus- und Weiterbildung | | 818,88 | 29,82 | - | 789,07 | - | |
| Kategorie insgesamt 2 - Aus- und Weiterbildung (ohne Unterkategorie 2.4) | | 818,88 | 29,82 | - | 789,07 | - | 1 |
| 3 - Arbeitsplatztausch und Job-Sharing | | | | | | | |
| 3.1 | | | | | | | |
| 17 | Zeitarbeitsvertrag für die Mutterschaftsvertretung (auch Adoption) | 3,90 | - | 3,90 | - | - | |
| Kategorie insgesamt 3 - Arbeitsplatztausch und Job-Sharing | | 3,90 | - | 3,90 | - | - | |
| 4 - Beschäftigungsanreize | | | | | | | |
| 4.1 | | | | | | | |
| 11 | Förderung fester, unbefristeter Arbeitsverträge | 432,55 | - | 432,55 | - | - | |
| 12 | Beschäftigung von Arbeitnehmern über 45 Jahre | 138,19 | - | 138,19 | - | - | |
| 15 | Umwandlung von befristeten in unbefristete Verträge | 439,26 | - | 439,26 | - | - | |
| 29 | Unterstützung für die inländische Migration | 1,11 | 1,11 | - | - | - | |
| Kategorie insgesamt 4 - Beschäftigungsanreize | | 1.011,11 | 1,11 | 1.010,00 | - | - | |
| 5 - Eingliederung von Behinderten | | | | | | | |
| 5.1 | | | | | | | |
| 13 | Verträge für behinderte Arbeitnehmer | 130,96 | - | 130,96 | - | - | |
| 16 | Zeitverträge für Behinderte | 11,31 | - | 11,31 | - | - | |
| 25 | Eingliederung von Behinderten in den Arbeitsmarkt als Selbständige | 0,55 | 0,55 | - | - | - | |
| 5.2 | | | | | | | |
| 3 | Finanzielle Unterstützung für spezielle Beschäftigungseinrichtungen | 130,50 | - | 130,50 | - | - | |
| Kategorie insgesamt 5 - Eingliederung von Behinderten | | 273,32 | 0,55 | 272,77 | - | - | |
| 6 - Direkte Beschäftigungsschaffung | | | | | | | |
| 6.2 | | | | | | | |
| 18 | Verträge der öffentlichen Verwaltung (INEM) | 255,76 | - | 255,76 | - | - | |
| 19 | Förderung der Beschäftigung in der Landwirtschaft in Andalusien, der Extremadura und in benachteiligten ländlichen Gebieten | 152,76 | - | 152,76 | - | - | |
| Kategorie insgesamt 6 - Direkte Beschäftigungsschaffung | | 408,51 | - | 408,51 | - | - | |
| 7 - Gründungsinitiativen | | | | | | | |
| 7 | | | | | | | |
| 20 | Kapitalisierung der Arbeitslosenunterstützung | 92,75 | 92,75 | - | - | - | |
| 21 | Förderung der Selbständigkeit | 36,04 | 36,04 | - | - | - | |
| 22 | Finanzhilfe zur Eingliederung von heimgekehrten Emigranten | 0,24 | 0,24 | - | - | - | |
| 23 | Förderung der Beschäftigung in Genossenschaften | 10,50 | 10,50 | - | - | - | |
| 24 | Förderung lokaler Beschäftigungsinitiativen | 19,42 | - | 19,42 | - | - | |
| Kategorie insgesamt 7 - Gründungsinitiativen | | 158,96 | 139,54 | 19,42 | - | - | |

B.3.5 Ausgaben nach Eingriffsart (detaillierte Ländertabellen): España, 1998

Ecu (Millionen)


|  Kategorie, Nummer und Name der Maßnahme | | | 18.1 Insgesamt | 18.2 Transfers an Einzel- personen | 18.3 Transfers an Arbeitgeber | 18.4 Transfers an Dienst- leistungs- anbieter | Nicht spezifiz. | An- merk. |
|---|----|---|-------------------|---|--|---|--------------------|--------------|
| 8 - Einkommensunterstützung für Arbeitslose | | | | | | | | |
| 8.1 | 5 | Arbeitslosenunterstützung | 5.160,60 | 5.160,60 | - | - | - | |
| | 6 | Arbeitslosenhilfe | 2.094,88 | 2.094,88 | - | - | - | |
| | 7 | Beihilfen für arbeitslose Gelegenheitsarbeiter in der Landwirtschaft | 821,72 | 821,72 | - | - | - | |
| 8.2 | 4 | Vorübergehendes Ruhen des Arbeitsvertrags, Kurzarbeit und Zahlung von Arbeitslosenunterstützung | 40,66 | 40,66 | - | - | - | |
| 8.5 | 30 | Konkursentschädigung | 430,83 | 430,83 | - | - | - | |
| Kategorie insgesamt 8 - Einkommensunterstützung für Arbeitslose | | | 8.548,69 | 8.548,69 | - | - | - | |
| 9 - Vorruhestand | | | | | | | | |
| 9.1 | 26 | Vorruhestand und Vertretung durch einen anderen Arbeitnehmer | 2,40* | 2,40* | - | - | - | 2 |
| | 27 | Vertretungsvertrag | 1,30* | 1,30* | - | - | - | 2 |
| 9.2 | 1 | Fonds zur Förderung der Beschäftigung (Vorruhestand) | 65,07 | 65,07 | - | - | - | |
| | 2 | Vorruhestandsgeld | 94,20 | 94,20 | - | - | - | |
| Kategorie insgesamt 9 - Vorruhestand | | | 162,97* | 162,97* | - | - | - | |

Anmerkungen

- Die Daten über die Lehrlingsausbildung (Kategorie 2.4) gelten als nicht zwischen den Ländern vergleichbar, so dass die Aggregate für die Aus- und Weiterbildung nur ohne diese Unterkategorie zu behandeln sind.
- Die Ausgaben beziehen sich nur auf Leistungen für Rentner. Arbeitgeber, die Rentner durch Arbeitslose ersetzen, erfüllen die für die Inanspruchnahme der Anreize der Maßnahme *E-15 - Umwandlung von befristeten in unbefristete Verträge* - erforderlichen Voraussetzungen.


B.3.6 Ausgaben nach Eingriffsart (detaillierte Ländertabellen): France, 1998

Ecu (Millionen)

|  Kategorie, Nummer und Name der Maßnahme | | | 18.1 Insgesamt | 18.2 Transfers an Einzel- personen | 18.3 Transfers an Arbeitgeber | 18.4 Transfers an Dienst- leistungs- anbieter | Nicht spezifiz. | An- merk. |
|---|----|---|-------------------|---|--|---|--------------------|--------------|
| 0 - Allgemeine Dienste der öffentlichen Arbeitsverwaltung | | | | | | | | |
| 0 | 42 | Französische zentrale Arbeitsvermittlungsbehörde (ANPE) | 727,06* | - | - | 727,06* | - | 1 |
| | 43 | Verband für die Beschäftigung von leitenden Angestellten (APEC) | 63,30* | - | - | 63,30* | - | 2 |
| | 44 | Lokales Arbeitsamt, Stelle für Berufsberatung (PAIO) | 115,52* | - | - | 115,52* | - | 3 |
| Kategorie insgesamt 0 - Allgemeine Dienste der öffentlichen Arbeitsverwaltung | | | 905,88* | - | - | 905,88* | - | |
| 1 - Intensive Beratung und Unterstützung der Arbeitsuche | | | | | | | | |
| 1 | 19 | [Komponent] Umstrukturierungsvereinbarung - bilans professionnels | 34,83 | - | - | 34,83 | - | |
| | 33 | Umstellungsurlaub | 13,23 | 13,20 | - | 0,03 | - | |
| | 37 | Vermittlungsstelle und Eingliederung von Arbeitslosen für Aushilfstätigkeiten (insbesondere in Privathaushalte) | 42,38* | - | 39,39* | 2,99 | - | 4 |
| | 45 | Umschulungsstelle | 14,77 | - | - | 14,77 | - | |
| | 53 | Betreuungsleistungen der ANPE | 15,15* | - | - | 15,15* | - | 5 |
| | 54 | ANPE-Workshops | 25,66* | - | - | 25,66* | - | 5 |
| | 56 | Sonstige Unterstützungsleistungen von ANPE | 15,15* | - | - | 15,15* | - | 5 |
| | 55 | Evaluierungen durch ANPE | 15,15* | - | - | 15,15* | - | 5 |
| | 57 | Beratung und Betreuung durch AFPA | 52,70* | - | - | 52,70* | - | |
| | 58 | Wege zur Beschäftigung (TRACE) | 0,06 | - | - | 0,06 | - | 6 |
| Kategorie insgesamt 1 - Intensive Beratung und Unterstützung der Arbeitsuche | | | 229,09* | 13,20 | 39,39 | 176,50* | - | |
| 2 - Aus- und Weiterbildung | | | | | | | | |
| 2 | 17 | Ausbildungs- und Umschulungsbeihilfe | 812,92 | 812,92 | - | - | - | 7 |
| | 18 | Staatliche Ausbildungsbeihilfe für Praktikanten | 333,36 | 333,36 | - | - | - | 7 |
| | 19 | [Komponent] Umstrukturierungsvereinbarung - allocation de conversion | 716,43 | 716,41 | 0,01 | - | - | |
| 2.1 | 10 | AFPA-Praktika (Berufsverband für Erwachsenenbildung) | 742,76 | 154,44 | - | 588,32 | - | |
| | 11 | Branchenspezifische Praktika (IRILL) | 16,35 | - | - | 16,35 | - | 3 |
| | 13 | Von den Regionen veranstaltete Ausbildungspraktika | 451,12* | 141,12* | - | 309,99* | - | 8 |
| | 15 | Individuelle Eingliederungs- und Ausbildungspraktika | 17,09* | - | - | 17,09* | - | 8 |
| | 16 | Kollektive Eingliederungs- und Ausbildungspraktika | 200,88* | - | - | 200,88* | - | 8 |
| | 19 | [Komponent] Umstrukturierungsvereinbarung - frais de formation | 71,02 | - | - | 71,02 | - | |
| 2.2 | 14 | Berufseinstiegspraktika (ANPE) | 19,91 | - | - | 19,91 | - | 8 |
| | 20 | Durch den nationalen Beschäftigungsfonds (FNE) geförderte Ausbildungs- und Anpassungspraktika | 11,38* | - | 5,04 | 6,34 | - | |
| 2.3 | 12 | Berufliche Aus- und Weiterbildungsmaßnahmen für Führungskräfte | 19,90 | - | - | 19,90 | - | 8 |
| | 9 | Praktika für jugendliche Stellensuchende (Staat + Regionen) | 715,08* | 282,38* | - | 432,70* | - | 3,8 |
| 2.4 | 22 | Steuerbefreiung und Zulagen für die Übernahme von Lehrlingen | 1.445,37 | - | 1.445,37 | - | - | |
| Kategorie insgesamt 2 - Aus- und Weiterbildung | | | 5.573,57* | 2.440,63* | 1.450,42 | 1.682,51* | - | |
| Kategorie insgesamt 2 - Aus- und Weiterbildung (ohne Unterkategorie 2.4) | | | 4.128,20* | 2.440,63* | 5,05 | 1.682,51* | - | 9 |
| 3 - Arbeitsplatztausch und Job-Sharing | | | | | | | | |
| 3 | | | | | | | | |
| Kategorie insgesamt 3 - Arbeitsplatztausch und Job-Sharing | | | - | - | - | - | - | |


B.3.6 Ausgaben nach Eingriffsart (detaillierte Ländertabellen): France, 1998

Ecu (Millionen)

|  Kategorie, Nummer und Name der Maßnahme | | 18.1 Insgesamt | 18.2 Transfers an Einzel- personen | 18.3 Transfers an Arbeitgeber | 18.4 Transfers an Dienst- leistungs- anbieter | Nicht spezifiz. | An- merk. |
|---|-------|---|---|--|---|--------------------|--------------|
| 4 - Beschäftigungsanreize | | | | | | | |
| 4.1 | 24 | Ausbildungsvertrag (duale Ausbildung) | 283,41 | - | 283,41 | - | - |
| | 25 | Beratungsvertrag (duale Ausbildung) | 3,40 | - | 3,40 | - | - |
| | 26 | Beschäftigungsförderprogramm (CIE) | 1.278,97 | - | 1.276,32 | 2,65 | - 3 |
| | 27 | Befreiung von den Sozialversicherungsbeiträgen bei der Einstellung eines ersten Arbeitnehmers | 442,22 | - | 442,22 | - | - |
| | 28 | Befreiung von den Sozialabgaben bei der Einstellung des ersten bis fünfzigsten Arbeitnehmers | 25,98 | - | 25,98 | - | - 10 |
| | 29 | Kooperationsvertrag (UNEDIC) | 277,93 | - | 277,93 | - | - |
| | 32 | Überbrückungsgeld | 13,38 | 13,38 | - | - | - |
| | 36 | Eingliederungsunternehmen | 59,72 | - | 59,17 | 0,55 | - |
| 4.2 | 35 | Hilfe bei der Umstellung auf Teilzeitarbeit | 12,90 | 12,90 | - | - | - |
| Kategorie insgesamt 4 - Beschäftigungsanreize | | 2.397,91 | 26,29 | 2.368,43 | 3,19 | | |
| 5 - Eingliederung von Behinderten | | | | | | | |
| 5.1 | 49 | Unterstützung für den Verband für die berufliche Eingliederung von Behinderten (AGEFIPH) | 288,29 | 51,20 | 124,38 | 112,70 | - |
| 5.2 | 47 | Garantiertes Einkommen für behinderte Arbeitnehmer (CAT) | 654,13 | - | 654,13 | - | - |
| | 48 | Geschützte Werkstätten für Behinderte | 131,33 | - | 131,33 | - | - |
| Kategorie insgesamt 5 - Eingliederung von Behinderten | | 1.073,75 | 51,20 | 909,84 | 112,70 | | |
| 6 - Direkte Beschäftigungsschaffung | | | | | | | |
| 6.2 | 39 | Solidaritäts-Beschäftigungsvertrag (CES) | 2.174,61 | - | 2.170,10 | 4,50 | - 3 |
| | 40 | Konsolidierter Solidaritäts-Beschäftigungsvertrag (CEC) | 690,95 | - | 689,52 | 1,43 | - 3 |
| | 41 | Städtische Beschäftigungsinitiative | 101,89 | - | 101,89 | - | - |
| | 46 | Beschäftigung von Jugendlichen | 1.012,52 | - | 998,88 | 13,63 | - |
| Kategorie insgesamt 6 - Direkte Beschäftigungsschaffung | | 3.979,96 | | 3.960,39 | 19,57 | | |
| 7 - Gründungsinitiativen | | | | | | | |
| 7 | 38 | Hilfe für Arbeitslose, die ein Unternehmen gründen oder übernehmen | 3,98 | 3,98 | - | - | - |
| | 38bis | Beratungsscheck für Unternehmensgründer | 6,55 | 6,55 | - | - | - 3 |
| Kategorie insgesamt 7 - Gründungsinitiativen | | 10,53 | 10,53 | | | | |
| 8 - Einkommensunterstützung für Arbeitslose | | | | | | | |
| 8.1 | 1 | Überbrückungsgeld (einmalige Zahlung) (Arbeitslosenversicherung) | 14.622,18 | 14.622,18 | - | - | - 11 |
| | 2 | Beihilfe für die soziale Eingliederung (Solidaritätssystem) | 62,43 | 62,43 | - | - | - |
| | 3 | Spezielle Solidaritätsbeihilfe | 2.377,31 | 2.377,31 | - | - | - |
| 8.2 | 4 | Kurzarbeit | 44,16 | - | 44,16 | - | - |
| Kategorie insgesamt 8 - Einkommensunterstützung für Arbeitslose | | 17.106,07 | 17.061,92 | 44,16 | | | |

B.3.6 Ausgaben nach Eingriffsart (detaillierte Ländertabellen): France, 1998

Ecu (Millionen)


|  Kategorie, Nummer und Name der Maßnahme | 18.1 | 18.2 | 18.3 | 18.4 | Nicht spezifiz. | An- merk. |
|---|-----------------|-------------------------------------|--------------------------------|---|--------------------|--------------|
| | Insgesamt | Transfers an Einzel- personen | Transfers an Arbeitgeber | Transfers an Dienst- leistungs- anbieter | | |
| 9 - Vorruhestand | | | | | | |
| 9.1 34 Vorruhestandsregelung | 424,23 | 424,23 | - | - | - | |
| 8 Neueinstellungsbeihilfe | 1.180,65 | 1.180,65 | - | - | - | |
| 9.2 6 Spezielle Entlassungsbeihilfe | 1.541,59 | 1.541,59 | - | - | - | |
| Kategorie insgesamt 9 - Vorruhestand | 3.146,47 | 3.146,47 | - | - | - | |

Anmerkungen

- 1 Das Verwaltungsbudget der ANPE abzüglich der veranschlagten Kosten für spezielle Dienstleistungen (Maßnahmen F-53 bis F-56). Umfasst einen geringen Betrag für Erstattungen, die an bestimmte Gruppen von Arbeitsuchenden gezahlt werden.
- 2 Zahl für ein erstes Budget. Quelle: APEC.
- 3 Einschließlich ESF-Finanzierung.
- 4 Gesamtausgaben zu gering geschätzt, weil die entgangenen Einnahmen auf Grund von Befreiungen von den Arbeitgebersozialbeiträgen nicht bekannt sind. Der als Transfers an Arbeitgeber ausgewiesene Betrag ist eine Schätzung der Umsatzsteuerbefreiung.
- 5 Dienste von ANPE - veranschlagte Kosten (siehe auch Anmerkung 1).
- 6 Anlauf des Programms im 4. Quartal 1998.
- 7 Zahlung von Bildungsbeihilfen an Personen, die an den Maßnahmen F-9 bis F-16 teilnehmen. Die Ausgaben können nicht auf die einzelnen Aus- und Weiterbildungsmaßnahmen heruntergebrochen werden.
- 8 Die Transfers an Einzelpersonen (Bildungsbeihilfen) sind im Hinblick auf Einzelmaßnahmen unvollständig, da manche Beihilfen im Rahmen der Maßnahmen F-17 oder F-18 gezahlt werden. Die Gesamtausgaben für die Kategorie Aus- und Weiterbildung sind richtig.
- 9 Die Daten über die Lehrlingsausbildung (Kategorie 2.4) gelten als nicht zwischen den Ländern vergleichbar, so dass die Aggregate für die Aus- und Weiterbildung nur ohne diese Unterkategorie zu behandeln sind.
- 10 Steueraufwendungen werden im Rahmen der Befreiungen im Zusammenhang mit "Aménagement du territoire" (Raumordnung) aggregiert.
- 11 Enthält eine Beihilfe für ältere Arbeitslose (ACA).


B.3.7 Ausgaben nach Eingriffsart (detaillierte Ländertabellen): Irland, 1998

Ecu (Millionen)

|  Kategorie, Nummer und Name der Maßnahme | | 18.1 Insgesamt | 18.2 Transfers an Einzel- personen | 18.3 Transfers an Arbeitgeber | 18.4 Transfers an Dienst- leistungs- anbieter | Nicht spezifiz. | An- merk. |
|---|----|---|---|--|---|--------------------|--------------|
| 0 - Allgemeine Dienste der öffentlichen Arbeitsverwaltung | | | | | | | |
| 0 | 9 | Arbeitsvermittlung | : | : | : | : | : |
| | 22 | Beratung | : | : | : | : | : |
| Kategorie insgesamt 0 - Allgemeine Dienste der öffentlichen Arbeitsverwaltung | | : | : | : | : | : | : |
| 1 - Intensive Beratung und Unterstützung der Arbeitsuche | | | | | | | |
| 1 | 14 | Berufsberatung | : | : | : | : | : |
| | 15 | Arbeitszirkel ("Job Clubs") | 0,05 | - | - | 0,05 | - |
| | 36 | Örtliche Arbeitsämter | : | : | : | : | 1 |
| Kategorie insgesamt 1 - Intensive Beratung und Unterstützung der Arbeitsuche | | : | : | : | : | : | : |
| 2 - Aus- und Weiterbildung | | | | | | | |
| 2.1 | 10 | Beihilfe "Zurück zur Ausbildung" (BTEA) | 20,78 | 20,78 | - | - | - |
| | 35 | Programm für berufliche Bildungschancen (VTOS) | 34,59 | 34,59 | - | - | - |
| 2.3 | 25 | Gruppenausbildung | 23,21 | 23,21 | - | - | - |
| 2.4 | 34 | Programm für jugendliche Zielgruppen ("Youthreach") | 18,63 | 18,63 | - | - | - |
| Mixed | 20 | Aus- und Weiterbildung in der gewerblichen Wirtschaft | 56,20 | 56,20 | - | - | - |
| | 21 | Unternehmen vor Ort | 6,38 | 6,38 | - | - | - |
| | 24 | Aus- und Weiterbildung zur Wiedereingliederung | 13,31 | 13,31 | - | - | - |
| Kategorie insgesamt 2 - Aus- und Weiterbildung | | 173,09 | 173,09 | - | - | - | - |
| Kategorie insgesamt 2 - Aus- und Weiterbildung (ohne Unterkategorie 2.4) | | 154,46 | 154,46 | - | - | - | 2 |
| 3 - Arbeitsplatztausch und Job-Sharing | | | | | | | |
| | 3 | | - | - | - | - | - |
| Kategorie insgesamt 3 - Arbeitsplatztausch und Job-Sharing | | - | - | - | - | - | - |
| 4 - Beschäftigungsanreize | | | | | | | |
| 4.1 | 31 | Beginn der Berufstätigkeit | 5,58 | : | : | : | 5,58 |
| | 32 | Arbeitsplatz | 1,83 | : | : | : | 1,83 |
| | 4 | Beihilfe "Zurück zur Arbeit" | 86,17 | 86,17 | - | - | - |
| | 5 | Freistellungsprogramm PRSI | : | : | : | : | : |
| | 7 | Anreize für Teilzeitarbeit | 1,88 | 1,88 | - | - | - |
| Kategorie insgesamt 4 - Beschäftigungsanreize | | 95,46* | 88,05* | - | - | 7,41* | 3 |
| 5 - Eingliederung von Behinderten | | | | | | | |
| 5.1 | 17 | Zuschüsse für Arbeitsplätze/Ausstattungen | 0,21 | - | 0,21 | 0,00 | - 4 |
| | 18 | Beschäftigungsförderungsprogramm | 1,60 | - | 1,60 | - | - |
| 5.3 | 16 | ESF-Aus- und Weiterbildung | 23,21 | : | : | : | 23,21 5 |
| Kategorie insgesamt 5 - Eingliederung von Behinderten | | 25,03 | - | 1,81 | 0,00 | 23,21 | |
| 6 - Direkte Beschäftigungsschaffung | | | | | | | |
| 6.2 | 23 | Gemeinnütziges Beschäftigungsprogramm | 393,17 | 393,17 | - | - | - |
| Kategorie insgesamt 6 - Direkte Beschäftigungsschaffung | | 393,17 | 393,17 | - | - | - | |
| 7 - Gründungsinitiativen | | | | | | | |
| 7 | 3 | Beihilfe "Zurück zur Arbeit (Unternehmen)" | 44,53 | 44,53 | - | - | - |
| Kategorie insgesamt 7 - Gründungsinitiativen | | 44,53 | 44,53 | - | - | - | |
| 8 - Einkommensunterstützung für Arbeitslose | | | | | | | |
| 8.1 | 1 | Arbeitslosenunterstützung | 301,01 | 301,01 | - | - | - |
| | 2 | Arbeitslosenhilfe | 771,31 | 771,31 | - | - | - |
| Kategorie insgesamt 8 - Einkommensunterstützung für Arbeitslose | | 1.072,32 | 1.072,32 | - | - | - | |

B.3.7 Ausgaben nach Eingriffsart (detaillierte Ländertabellen): Irland, 1998

Ecu (Millionen)


|  Kategorie, Nummer und Name der Maßnahme | 18.1 Insgesamt | 18.2 Transfers an Einzel- personen | 18.3 Transfers an Arbeitgeber | 18.4 Transfers an Dienst- leistungs- anbieter | Nicht spezifiz. | An- merk. |
|---|-------------------|---|--|---|--------------------|--------------|
| 9 - Vorruhestand | | | | | | |
| 9.2 12 Vorruhestandsgeld | 76,56 | 76,56 | - | - | - | - |
| Kategorie insgesamt 9 - Vorruhestand | 76,56 | 76,56 | - | - | - | - |

Anmerkungen

- 1 Es liegen nur Daten für 1999 vor.
- 2 Die Daten über die Lehrlingsausbildung (Kategorie 2.4) gelten als nicht zwischen den Ländern vergleichbar, so dass die Aggregate für die Aus- und Weiterbildung nur ohne diese Unterkategorie zu behandeln sind.
- 3 Die Gesamtsumme für Kategorie 4 (Beschäftigungsanreize) ist auf Grund fehlender Daten für *IRL-5 - PRSI* - zu niedrig geschätzt. Der Betrag gilt jedoch nicht als besonders hoch.
- 4 Die Transfers an Arbeitgeber enthalten Beihilfen für Selbständige zur Anpassung der Arbeitsplätze. Die Transfers an Dienstleistungsanbieter erstrecken sich auch auf Unterstützung bei der Auslegung und Lektüre.
- 5 Die Ausgaben entsprechen den 75 %, die durch ESF-Mittel finanziert werden.


B.3.8 Ausgaben nach Eingriffsart (detaillierte Ländertabellen): Italia, 1998

Ecu (Millionen)

|  Kategorie, Nummer und Name der Maßnahme | | | | 18.1 Insgesamt | 18.2 Transfers an Einzel- personen | 18.3 Transfers an Arbeitgeber | 18.4 Transfers an Dienst- leistungs- anbieter | Nicht spezifiz. | An- merk. |
|---|----|--|--|-------------------|---|--|---|--------------------|--------------|
| 0 - Allgemeine Dienste der öffentlichen Arbeitsverwaltung | | | | | | | | | |
| 0 | | | | | | | | | |
| Kategorie insgesamt 0 - Allgemeine Dienste der öffentlichen Arbeitsverwaltung | | | | : | : | : | : | : | |
| 1 - Intensive Beratung und Unterstützung der Arbeitsuche | | | | | | | | | |
| 1 | | | | | | | | | |
| Kategorie insgesamt 1 - Intensive Beratung und Unterstützung der Arbeitsuche | | | | : | : | : | : | : | |
| 2 - Aus- und Weiterbildung | | | | | | | | | |
| 2.1 | 26 | Aus- und Weiterbildung für Personen auf der Suche nach einem ersten Arbeitsplatz | | 666,77 | - | - | 666,77 | - | 1 |
| | 27 | Aus- und Weiterbildung für Langzeitarbeitslose und für Risikopersonen | | 331,38 | : | : | : | 331,38 | 1 |
| | 29 | Aus- und Weiterbildung für Behinderte | | 97,51 | - | - | 97,51 | - | 1 |
| 2.2 | 24 | Ausbildungs- und Arbeitsverträge | | 1.062,66 | - | 1.062,66 | - | - | |
| | 28 | Aus- und Weiterbildung für Personen, deren Arbeitsplatz gefährdet ist | | 238,55 | - | - | 238,55 | - | 1 |
| 2.4 | 25 | Lehrlingsausbildung | | 1.005,04 | - | 1.005,04 | - | - | |
| Kategorie insgesamt 2 - Aus- und Weiterbildung | | | | 3.401,91 | - | 2.067,70 | 1.002,83 | 331,38 | |
| Kategorie insgesamt 2 - Aus- und Weiterbildung (ohne Unterkategorie 2.4) | | | | 2.396,87 | - | 1.062,66 | 1.002,83 | 331,38 | 2 |
| 3 - Arbeitsplatztausch und Job-Sharing | | | | | | | | | |
| 3.2 | 8 | [Komponent] Solidaritätsverträge - Expansive | | - | - | - | - | - | |
| Kategorie insgesamt 3 - Arbeitsplatztausch und Job-Sharing | | | | - | - | - | - | - | |
| 4 - Beschäftigungsanreize | | | | | | | | | |
| 4.1 | 10 | Wiedereingliederungsverträge (Anreize zur Einstellung von Langzeitarbeitslosen) | | 0,18 | - | 0,18 | - | - | |
| | 22 | Beschäftigungsbeihilfen | | 189,13 | 189,13 | - | - | - | |
| | 3 | Anreize zur Einstellung von Personen auf der Mobilitätsliste | | 362,99 | - | 362,99 | - | - | |
| | 32 | Wiedereingliederung von arbeitslosen Führungskräften in KMU | | 0,13 | - | 0,13 | - | - | |
| | 35 | Anreize zur Einstellung von Beschäftigten, die seit mindestens 3 Monaten Leistungen einer Lohnausgleichskasse (CIG) erhalten | | 3,70 | - | 3,70 | - | - | |
| | 36 | Anreize zur Einstellung von Langzeitarbeitslosen (24 Monate) | | 656,11 | - | 656,11 | - | - | |
| | 52 | Vollständige Befreiung von den Sozialversicherungsbeiträgen | | 33,46 | - | 33,46 | - | - | |
| | 53 | Programme zur beruflichen Eingliederung | | : | : | : | : | : | |
| | 54 | Berufsausbildung | | : | : | : | : | : | |
| | 56 | Steuervergünstigung für KMU, die in sog. "ob. 1"-Gebieten Arbeitsplätze schaffen | | 204,87 | - | 204,87 | - | - | |
| | 59 | Umwandlung von Lehrlingsausbildungsverträgen in unbefristete Arbeitsverträge | | 206,50 | - | 206,50 | - | - | |
| | 60 | Umwandlung von Ausbildungs- und Arbeitsverträgen in unbefristete Arbeitsverträge | | 7,24 | - | 7,24 | - | - | |
| 4.2 | 49 | Anpassungsverträge | | 5,14* | - | - | - | - | 3 |
| | 61 | Pro-Kopf-Beiträge für Unternehmen in Süditalien | | 274,82 | - | 274,82 | - | - | |
| | 8 | [Komponent] Solidaritätsverträge - Defensive | | 14,66 | - | 14,66 | - | - | |
| Kategorie insgesamt 4 - Beschäftigungsanreize | | | | 1.958,93* | 189,13* | 1.764,66* | - | - | 4 |

B.3.8 Ausgaben nach Eingriffsart (detaillierte Ländertabellen): Italia, 1998

Ecu (Millionen)


|  Kategorie, Nummer und Name der Maßnahme | | 18.1 Insgesamt | 18.2 Transfers an Einzel- personen | 18.3 Transfers an Arbeitgeber | 18.4 Transfers an Dienst- leistungs- anbieter | Nicht spezifiz. | An- merk. |
|---|---|-------------------|---|--|---|--------------------|--------------|
| 5 - Eingliederung von Behinderten | | | | | | | |
| 5.1 | 67 Vollständige Befreiung von den Sozialversicherungsbeiträgen für behinderte Arbeitnehmer in sozialen Genossenschaften | 26,23 | - | 26,23 | - | - | |
| Kategorie insgesamt 5 - Eingliederung von Behinderten | | 26,23 | - | 26,23 | - | - | |
| 6 - Direkte Beschäftigungsschaffung | | | | | | | |
| 6.1 | 64 Gemischtwirtschaftliche Firmen zur Vermittlung von Personen, die früher an gemeinnützigen Arbeitsplätzen tätig waren | : | : | : | : | : | |
| 6.2 | 11 Gemeinnützige Arbeit | 666,55 | 666,55 | - | - | - | |
| Kategorie insgesamt 6 - Direkte Beschäftigungsschaffung | | 666,55* | 666,55* | - | - | - | 5 |
| 7 - Gründungsinitiativen | | | | | | | |
| 7 | 19 Darlehen | 65,49 | 65,49 | - | - | - | |
| | 20a Produktions- und Arbeitsgenossenschaften | 1,96 | - | 1,96 | - | - | |
| | 3d Kapitalisierung der Mobilitätsbeihilfe für Unternehmensgründer | 24,29 | 24,29 | - | - | - | |
| Kategorie insgesamt 7 - Gründungsinitiativen | | 91,75 | 89,79 | 1,96 | - | - | |
| 8 - Einkommensunterstützung für Arbeitslose | | | | | | | |
| 8.1 | 1 Arbeitslosenunterstützung | 4.220,41 | 4.220,41 | - | - | - | 6 |
| | 3a Beihilfe zur Förderung der Mobilität | 1.146,30 | 1.146,30 | - | - | - | 6 |
| | 2 Lohnausgleichskasse | 928,67 | 928,67 | - | - | - | |
| Kategorie insgesamt 8 - Einkommensunterstützung für Arbeitslose | | 6.295,37 | 6.295,37 | - | - | - | |
| 9 - Vorruhestand | | | | | | | |
| 9.2 | 16 Vorruhestand | 1.879,41 | 1.879,41 | - | - | - | |
| Kategorie insgesamt 9 - Vorruhestand | | 1.879,41 | 1.879,41 | - | - | - | |

Anmerkungen

- 1 In der Zahl ist die ESF-Kofinanzierung enthalten.
- 2 Die Daten über die Lehrlingsausbildung (Kategorie 2.4) gelten als nicht zwischen den Ländern vergleichbar, so dass die Aggregate für die Aus- und Weiterbildung nur ohne diese Unterkategorie zu behandeln sind.
- 3 Mit der Maßnahme soll die Schattenwirtschaft legalisiert werden, indem Arbeitgeber von der Zahlung der Sozialbeiträge für Personen, die rechtmäßig eingestellt werden, befreit werden. Bei den Ausgaben handelt es sich um eine Schätzung des Unterschieds zwischen den zusätzlichen Beiträgen, die die neuen rechtmäßigen Arbeitnehmer zahlen, und den entgangenen Einnahmen auf Grund der Befreiung von den Arbeitgebersozialbeiträgen.
- 4 Die Gesamtausgaben für Kategorie 4 sind auf Grund fehlender Angaben zu *I-53 - Programme zur beruflichen Eingliederung* - und *I-54 - Berufsausbildung* - zu niedrig geschätzt. In beiden Fällen liegen die Ausgaben bei <1 % der Gesamtsumme.
- 5 Die Gesamtausgaben für Kategorie 6 sind auf Grund fehlender Angaben zu *I-64 - Gemischtwirtschaftliche Firmen zur Vermittlung von Personen, die früher an gemeinnützigen Arbeitsplätzen tätig waren* - zu niedrig geschätzt; hier sind die Ausgaben nicht bekannt, entsprechen jedoch <1 % der Teilnehmer in
- 6 Umfasst die für die Leistungsempfänger gezahlten oder ihnen angerechneten Sozialbeiträge.


B.3.9 Ausgaben nach Eingriffsart (detaillierte Ländertabellen): Luxembourg, 1998

Ecu (Millionen)

|  Kategorie, Nummer und Name der Maßnahme | | 18.1 Insgesamt | 18.2 Transfers an Einzel- personen | 18.3 Transfers an Arbeitgeber | 18.4 Transfers an Dienst- leistungs- anbieter | Nicht spezif. | An- merk. |
|---|---|-------------------|---|--|---|------------------|--------------|
| 0 - Allgemeine Dienste der öffentlichen Arbeitsverwaltung | | | | | | | |
| 0 | | | | | | | |
| Kategorie insgesamt 0 - Allgemeine Dienste der öffentlichen Arbeitsverwaltung | | : | : | : | : | : | |
| 1 - Intensive Beratung und Unterstützung der Arbeitsuche | | | | | | | |
| 1 | | | | | | | |
| 11 | [Komponent] Ausbildung zur (Wieder-)Eingliederung in den Arbeitsmarkt - | : | : | : | : | : | |
| Kategorie insgesamt 1 - Intensive Beratung und Unterstützung der Arbeitsuche | | : | : | : | : | : | |
| 2 - Aus- und Weiterbildung | | | | | | | |
| 2 | | | | | | | |
| 11 | [Komponent] Ausbildung zur (Wieder-)Eingliederung in den Arbeitsmarkt - | : | : | : | : | : | |
| 2.1 | 12 Umschulung für Arbeitnehmer, deren Arbeitsplatz gefährdet ist | : | : | : | : | : | |
| 2.2 | 15 Praktika | : | : | : | : | : | |
| | 16 Schaffung von Zeitarbeitsplätzen für das Gemeinwohl | : | : | : | : | : | |
| | 17 Betriebliche Vorbereitungspraktika | : | : | : | : | : | |
| 2.4 | 18 Beihilfen/Zulagen für die Lehrlingsausbildung | 4,86 | : | : | : | 4,86 | |
| Kategorie insgesamt 2 - Aus- und Weiterbildung | | : | : | : | : | : | |
| Kategorie insgesamt 2 - Aus- und Weiterbildung (ohne Unterkategorie 2.4) | | : | : | : | : | : | 1 |
| 3 - Arbeitsplatztausch und Job-Sharing | | | | | | | |
| 3 | | | | | | | |
| Kategorie insgesamt 3 - Arbeitsplatztausch und Job-Sharing | | - | - | - | - | - | |
| 4 - Beschäftigungsanreize | | | | | | | |
| 4 | | | | | | | |
| 3 | Wiederbeschäftigungsbeihilfe | 4,21 | 4,21 | - | - | - | |
| 4.1 | 6 Beihilfen zur Einstellung von älteren und Langzeitarbeitslosen | 1,04 | - | 1,04 | - | - | |
| | 7 Beihilfe zur Förderung räumlicher Mobilität | 0,12 | : | : | : | 0,12 | |
| | 9 Steuervergütung bei der Einstellung von Arbeitslosen | : | : | : | : | : | |
| Kategorie insgesamt 4 - Beschäftigungsanreize | | : | : | : | : | : | |
| 5 - Eingliederung von Behinderten | | | | | | | |
| 5.1 | | | | | | | |
| 21 | Berufliche (Wieder-)Eingliederungsmaßnahmen für behinderte Arbeitnehmer | 1,86 | : | : | : | 1,86 | |
| | 22 Behindertengerechte Arbeitsplatzgestaltung | 0,01 | : | : | : | 0,01 | |
| | 23 Kostenübernahme von zusätzlichen Urlaubstagen für behinderte Arbeitnehmer | 0,21 | - | 0,21 | - | - | |
| 5.3 | 20 Ausbildungs-, Wiedereingliederungs- und Umschulungsmaßnahmen für behinderte Arbeitnehmer | 0,08 | : | : | : | 0,08 | |
| Kategorie insgesamt 5 - Eingliederung von Behinderten | | 2,17 | : | : | : | 1,95 | |
| 6 - Direkte Beschäftigungsschaffung | | | | | | | |
| 6.1 | | | | | | | |
| 13 | Beihilfen für die Schaffung von gemeinnützigen Arbeitsplätzen | : | : | : | : | : | |
| 6.2 | 10 ABM-Maßnahmen für Arbeitslose (gemeinnützige Tätigkeiten) | : | : | : | : | : | |
| | 2 Außerordentliche Tätigkeiten für das Gemeinwohl | : | : | : | : | : | |
| Kategorie insgesamt 6 - Direkte Beschäftigungsschaffung | | : | : | : | : | : | |
| 7 - Gründungsinitiativen | | | | | | | |
| 7 | | | | | | | |
| 14 | Beihilfen zur Unternehmensgründung durch Arbeitslose | 0,09 | 0,09 | - | - | - | |
| Kategorie insgesamt 7 - Gründungsinitiativen | | 0,09 | 0,09 | - | - | - | |

B.3.9 Ausgaben nach Eingriffsart (detaillierte Ländertabellen): Luxembourg, 1998

Ecu (Millionen)


|  Kategorie, Nummer und Name der Maßnahme | 18.1 Insgesamt | 18.2 Transfers an Einzel- personen | 18.3 Transfers an Arbeitgeber | 18.4 Transfers an Dienst- leistungs- anbieter | Nicht spezifiz. | An- merk. |
|---|-------------------|---|--|---|--------------------|--------------|
| 8 - Einkommensunterstützung für Arbeitslose | | | | | | |
| 8.1 5 Vollständige Zahlung der Arbeitslosenunterstützung | 36,34 | 36,34 | - | - | - | - |
| 8.2 1 Kurzarbeitergeld | 0,18 | - | 0,18 | - | - | - |
| 4 Schlechtwettergeld | 4,07 | - | 4,07 | - | - | - |
| 8.5 8 Bürgschaften für den Fall des Konkurses des Arbeitgebers | 5,30 | 5,30 | - | - | - | - |
| Kategorie insgesamt 8 - Einkommensunterstützung für Arbeitslose | 45,90 | 41,65 | 4,25 | - | - | - |
| 9 - Vorruhestand | | | | | | |
| 9.1 19 Vorruhestand | : | : | : | : | : | : |
| Kategorie insgesamt 9 - Vorruhestand | : | : | : | : | : | : |

Anmerkungen

1 Die Daten über die Lehrlingsausbildung (Kategorie 2.4) gelten als nicht zwischen den Ländern vergleichbar, so dass die Aggregate für die Aus- und Weiterbildung nur ohne diese Unterkategorie zu behandeln sind.


B.3.10 Ausgaben nach Eingriffsart (detaillierte Ländertabellen): Nederland, 1998

Ecu (Millionen)

|  Kategorie, Nummer und Name der Maßnahme | | 18.1 Insgesamt | 18.2 Transfers an Einzel- personen | 18.3 Transfers an Arbeitgeber | 18.4 Transfers an Dienst- leistungs- anbieter | Nicht spezifiz. | An- merk. |
|---|---|-------------------|---|--|---|--------------------|--------------|
| 0 - Allgemeine Dienste der öffentlichen Arbeitsverwaltung | | | | | | | |
| 0 | 39 Öffentlichen Arbeitsverwaltung | 256,80 | - | - | 256,80 | - | 1 |
| Kategorie insgesamt 0 - Allgemeine Dienste der öffentlichen Arbeitsverwaltung | | 256,80 | - | - | 256,80 | - | |
| 1 - Intensive Beratung und Unterstützung der Arbeitsuche | | | | | | | |
| 1 | | | | | | | |
| Kategorie insgesamt 1 - Intensive Beratung und Unterstützung der Arbeitsuche | | - | - | - | - | - | |
| 2 - Aus- und Weiterbildung | | | | | | | |
| 2 | 38 [Komponent] WIW - Gesetz über die Beschäftigung von Arbeitssuchenden - | 162,77 | - | 162,77 | - | - | |
| | 40 BBSW - Bijdrageregeling Bedrijfstakgewijze Scholing Werklozen | 30,86 | - | - | 30,86 | - | |
| 2.4 | 1 [Komponent] WVA - Senkung der Lohn- und Sozialabgaben - | 139,66 | - | 139,66 | - | - | |
| Kategorie insgesamt 2 - Aus- und Weiterbildung | | 333,29 | - | 302,43 | 30,86 | - | |
| Kategorie insgesamt 2 - Aus- und Weiterbildung (ohne Unterkategorie 2.4) | | 193,63 | - | 162,77 | 30,86 | - | 2 |
| 3 - Arbeitsplatztausch und Job-Sharing | | | | | | | |
| 3.1 | 37 Unterbrechung der beruflichen Tätigkeit | : | : | : | : | : | |
| Kategorie insgesamt 3 - Arbeitsplatztausch und Job-Sharing | | : | : | : | : | : | |
| 4 - Beschäftigungsanreize | | | | | | | |
| 4.1 | 1 [Komponent] WVA - Senkung der Lohn- und Sozialabgaben - | 166,69 | - | 166,69 | - | - | |
| | 14 RSP - Regelung über die Beschäftigung in Reinigungsbetrieben | 1,89 | - | 1,89 | - | - | |
| Kategorie insgesamt 4 - Beschäftigungsanreize | | 168,58 | - | 168,58 | - | - | |
| 5 - Eingliederung von Behinderten | | | | | | | |
| 5.2 | 6 WSW - Gesetz über Beschützte Beschäftigung | 1.752,52 | 1.752,52 | - | - | - | |
| Kategorie insgesamt 5 - Eingliederung von Behinderten | | 1.752,52 | 1.752,52 | - | - | - | |
| 6 - Direkte Beschäftigungsschaffung | | | | | | | |
| 6.1 | 3 WI1/EWLW - 40.000 zusätzliche Arbeitsplätze im öffentlichen Sektor | : | : | : | : | : | |
| | 38 [Komponent] WIW - Gesetz über die Beschäftigung von Arbeitssuchenden - | 490,53 | - | 490,53 | - | - | |
| 6.2 | 13 WI3 - Gemeinschaftliche Tätigkeiten | : | : | : | : | : | |
| | 38 [Komponent] WIW - Gesetz über die Beschäftigung von Arbeitssuchenden - | 19,73 | - | 19,73 | - | - | |
| Kategorie insgesamt 6 - Direkte Beschäftigungsschaffung | | : | : | : | : | : | |
| 7 - Gründungsinitiativen | | | | | | | |
| 7 | | | | | | | |
| Kategorie insgesamt 7 - Gründungsinitiativen | | - | - | - | - | - | |
| 8 - Einkommensunterstützung für Arbeitslose | | | | | | | |
| 8.1 | 31 WW - Arbeitslosenunterstützung | 3.834,82 | 3.834,82 | - | - | - | |
| | 32 TW - Zusätzliche Leistungen | 214,99 | 214,99 | - | - | - | |
| | 33 Abw - Nationale Unterstützungsleistungen | 4.189,83 | 4.189,83 | - | - | - | |
| | 34 IOAW - Gesetz über das Einkommen älterer oder teilweise behinderter ehemaliger Arbeitsloser | 195,07 | 195,07 | - | - | - | |
| | 35 IOAZ - Gesetz über das Einkommen älterer oder teilweise behinderter ehemaliger Selbständiger | 46,85 | 46,85 | - | - | - | |
| Kategorie insgesamt 8 - Einkommensunterstützung für Arbeitslose | | 8.481,57 | 8.481,57 | - | - | - | |

B.3.10 Ausgaben nach Eingriffsart (detaillierte Ländertabellen): Nederland, 1998

Ecu (Millionen)


|  Kategorie, Nummer und Name der Maßnahme | 18.1 Insgesamt | 18.2 Transfers an Einzel- personen | 18.3 Transfers an Arbeitgeber | 18.4 Transfers an Dienst- leistungs- anbieter | Nicht spezifiz. | An- merk. |
|---|-------------------|---|--|---|--------------------|--------------|
| 9 - Vorruhestand | | | | | | |
| 9.2 36 VUT - Vorruhestandsgeld | 2.764,84 | 2.764,84 | - | - | - | - |
| Kategorie insgesamt 9 - Vorruhestand | 2.764,84 | 2.764,84 | - | - | - | - |

Anmerkungen

- 1 Die Zahl bezieht sich nur auf Ausgaben für Wiedereingliederungsmaßnahmen.
- 2 Die Daten über die Lehrlingsausbildung (Kategorie 2.4) gelten als nicht zwischen den Ländern vergleichbar, so dass die Aggregate für die Aus- und Weiterbildung nur ohne diese Unterkategorie zu behandeln sind.


B.3.11 Ausgaben nach Eingriffsart (detaillierte Ländertabellen): Österreich, 1998

Ecu (Millionen)

|  Kategorie, Nummer und Name der Maßnahme | | 18.1 Insgesamt | 18.2 Transfers an Einzel- personen | 18.3 Transfers an Arbeitgeber | 18.4 Transfers an Dienst- leistungs- anbieter | Nicht spezifiz. | An- merk. | |
|---|----|--|---|--|---|--------------------|--------------|----------|
| 0 - Allgemeine Dienste der öffentlichen Arbeitsverwaltung | | | | | | | | |
| 0 | 24 | Beratung und Betreuung von Arbeitssuchenden und Unternehmen (AMS) | | 232,36 | - | - | 232,36 | - |
| Kategorie insgesamt 0 - Allgemeine Dienste der öffentlichen Arbeitsverwaltung | | 232,36 | - | - | 232,36 | - | - | |
| 1 - Intensive Beratung und Unterstützung der Arbeitsuche | | | | | | | | |
| 1 | 16 | Arbeitsmarktpolitische Beratungs- und Betreuungseinrichtungen | | 28,70 | - | - | 28,70 | - 3 |
| | 28 | Vorstellungsbeihilfe | | 0,40 | 0,40 | - | - | - |
| Kategorie insgesamt 1 - Intensive Beratung und Unterstützung der Arbeitsuche | | 29,09 | 0,40 | - | 28,70 | - | - | |
| 2 - Aus- und Weiterbildung | | | | | | | | |
| 2 | 18 | [Komponent] Arbeitsstiftungen gem. §18 Abs.5 / Stiftungs-ALG - | | 39,23 | 27,55 | : | 4,48 | 7,20 1,2 |
| | 45 | Gemeinschaftsinitiative EMPLOYMENT | | 8,72 | : | : | : | 8,72 3 |
| | 46 | Gemeinschaftsinitiative ADAPT | | 5,77 | : | : | : | 5,77 3 |
| 2.1 | 10 | Schulungsarbeitslosengeld ("AD/ND") | | 30,51 | 30,51 | - | - | - 1 |
| | 12 | Förderung von Schuleinrichtungen - Geförderte Personen in Kursen | | 81,24 | - | - | 81,24 | - 3 |
| | 25 | Weiterbildungsgeld | | 0,94 | 0,94 | - | - | - 1 |
| | 7 | Förderung der beruflichen Mobilität -Beihilfe zur den Kurs- u. Kursnebenkosten | | 23,12 | 23,12 | - | - | - 3 |
| | 8 | Förderung der beruflichen Mobilität - Beihilfe zur Deckung des Lebensunterhalts | | 75,18 | 75,18 | - | - | - 3 |
| | 9 | Ausbildungs-ALG (nach Karenzgeldbezug) | | 0,24 | 0,24 | - | - | - 1 |
| 2.2 | 13 | Förderung von Unternehmen - geförderte Personen in betriebl. Ausbildungsmaßnahmen | | 47,07 | - | 47,07 | - | - 3 |
| 2.4 | 11 | Förderung der Lehrausbildung und Berufsvorbereitung | | 68,59 | 68,59 | - | - | - 3 |
| | 31 | JASG Lehrlingsstiftungen | | 2,79 | - | - | 2,79 | - |
| | 32 | JASG Berufslehrgänge | | 2,33 | - | - | 2,33 | - |
| Kategorie insgesamt 2 - Aus- und Weiterbildung | | 385,73 | 226,12 | 47,07 | 90,84 | 21,69 | 4 | |
| Kategorie insgesamt 2 - Aus- und Weiterbildung (ohne Unterkategorie 2.4) | | 312,02 | 157,54 | 47,07 | 85,72 | 21,69 | 5 | |
| 3 - Arbeitsplatztausch und Job-Sharing | | | | | | | | |
| 3.1 | 26 | Solidaritätsprämie | | 0,04 | 0,04 | - | - | - 1 |
| Kategorie insgesamt 3 - Arbeitsplatztausch und Job-Sharing | | 0,04 | 0,04 | - | - | - | - | |
| 4 - Beschäftigungsanreize | | | | | | | | |
| 4.1 | 15 | Eingliederungsbeihilfen (BEB, BESEB) | | 50,61 | - | 50,61 | - | - 3 |
| | 5 | Förderung der regionalen Mobilität und Arbeitsaufnahme - Entfernungsbeförderung | | 1,59 | 1,59 | - | - | - |
| | 6 | Förderung der regionalen Mobilität und Arbeitsaufnahme - Kinderbetreuungsbeförderung | | 9,00 | 9,00 | - | - | - 3 |
| 4.2 | 19 | Förderung von Investitions- und Umstrukturierungsmaßnahmen | | 11,71 | - | 11,71 | - | - |
| | 22 | Wiedereinstellungsbeförderung nach dem Karenzurlaub | | 1,50 | - | 1,50 | - | - |
| | 30 | Bonus Malus System im Rahmen der ALV - der BONUS | | 8,29 | - | 8,29 | - | - |
| Kategorie insgesamt 4 - Beschäftigungsanreize | | 82,70 | 10,58 | 72,11 | - | - | - | |

B.3.11 Ausgaben nach Eingriffsart (detaillierte Ländertabellen): Österreich, 1998

Ecu (Millionen)


|  Kategorie, Nummer und Name der Maßnahme | | 18.1 Insgesamt | 18.2 Transfers an Einzel- personen | 18.3 Transfers an Arbeitgeber | 18.4 Transfers an Dienst- leistungs- anbieter | Nicht spezif. | An- merk. |
|---|---|-------------------|---|--|---|------------------|--------------|
| 5 - Eingliederung von Behinderten | | | | | | | |
| 5 | 41 Zuschüsse zur Existenzgründung für Behinderte (BSB) | 0,14 | : | : | : | 0,14 | |
| 5.1 | 34 Arbeitsassistenten für Behinderte und sonstige Unterstützungsmaßnahmen der BSBs | 4,19 | - | - | 4,19 | - | |
| | 37 Beschäftigungsbeihilfen für Behinderte unter ESF Ziel 1 und 3 - BSB Maßnahmen | 12,16 | : | : | : | 12,16 | |
| | 38 Lohnkostenzuschüsse für Behinderte (durch die BSBs) | 11,18 | - | 11,18 | - | - | |
| | 40 Technische Arbeitshilfen für Behinderte | 0,38 | - | 0,38 | - | - | |
| | 42 Übererfüllungs- und Ausbildungsprämien (BSB) | 8,88 | - | 8,88 | - | - | |
| 5.2 | 43 Prämien für Werkaufträge (BSB) | 7,67 | - | 7,67 | - | - | |
| | 44 Integrative Betriebe (BSB) | 11,52 | - | 11,52 | - | - | |
| 5.3 | 35 Berufliche Qualifizierung für Behinderte | 27,07 | : | : | : | 27,07 | 1 |
| | 39 Studien- und Lehrlingsbeihilfen für Behinderte (BSB) | 0,37 | : | : | : | 0,37 | |
| Kategorie insgesamt 5 - Eingliederung von Behinderten | | 83,55 | - | 39,63 | 4,19 | 39,73 | |
| 6 - Direkte Beschäftigungsschaffung | | | | | | | |
| 6.1 | 27 Kinderbetreuungseinrichtungen | 10,36 | - | 10,36 | - | - | 3 |
| 6.2 | 14 Sozialökonomische Beschäftigungsbetriebe (SÖB) und Gemeinnützige Beschäftigungsprojekte (GBP) | 44,38 | - | 44,38 | - | - | 3 |
| | 29 Gemeinnützige Eingliederungsbeihilfe GEB | 16,62 | - | 16,62 | - | - | 3 |
| Kategorie insgesamt 6 - Direkte Beschäftigungsschaffung | | 71,36 | - | 71,36 | - | - | |
| 7 - Gründungsinitiativen | | | | | | | |
| 7 | 17 Unternehmensgründungsprogramm UGP | 0,90 | 0,90 | - | - | - | |
| | 18 [Komponent] Arbeitsstiftungen gem. §18 Abs.5 / Stiftungs- ALG - | - | - | - | - | - | 2 |
| Kategorie insgesamt 7 - Gründungsinitiativen | | 0,90 | 0,90 | - | - | - | 6 |
| 8 - Einkommensunterstützung für Arbeitslose | | | | | | | |
| 8.1 | 1 Arbeitslosengeld | 1.353,29 | 1.353,29 | - | - | - | |
| | 2 Notstandshilfe | 872,01 | 872,01 | - | - | - | |
| | 36 Sondernotstandshilfe | 54,05 | 54,05 | - | - | - | |
| 8.2 | 20 Kurzarbeitsbeihilfe | 3,18 | - | 3,18 | - | - | |
| | 21 Schlechtwetterentschädigung der BUAK | 39,38 | - | 39,38 | - | - | |
| 8.5 | 33 Insolvenz-Ausfallgeld (IAG) | 253,13 | 253,13 | - | - | - | |
| Kategorie insgesamt 8 - Einkommensunterstützung für Arbeitslose | | 2.575,04 | 2.532,49 | 42,56 | - | - | |
| 9 - Vorruhestand | | | | | | | |
| 9.2 | 3 Leistungen zur Erleichterung des Übertritts in die Pension - Sonderunterstützung (SUG) | 96,43 | 96,43 | - | - | - | |
| | 4 Leistungen zur Erleichterung des Übertritts in die Pension - Pensionsbevorschussung | 27,74 | 27,74 | - | - | - | |
| Kategorie insgesamt 9 - Vorruhestand | | 124,17 | 124,17 | - | - | - | |

Anmerkungen

- 1 Einschließlich der den Leistungsempfängern angerechneten Sozialbeiträge.
- 2 A-18 - Arbeitsstiftungen - ist eine gemischte Maßnahme einschließlich der Ausgaben für Aus- und Weiterbildung und Gründungsinitiativen (Kategorien 2 und 7). Da die beiden Komponenten nicht getrennt voneinander beziffert werden können, wurden alle Ausgaben unter Kategorie 2 (Aus- und Weiterbildung) erfasst, der die größte Bedeutung zukommt.
- 3 Einschließlich ESF-Finanzierung.
- 4 Die Gesamtausgaben für Aus- und Weiterbildung enthalten auch einen geringen Betrag für Gründungsinitiativen, die unter die Maßnahme A-18 fallen (siehe Anmerkung 2).
- 5 Die Daten über die Lehrlingsausbildung (Kategorie 2.4) gelten als nicht zwischen den Ländern vergleichbar, so dass die Aggregate für die Aus- und Weiterbildung nur ohne diese Unterkategorie zu behandeln sind.
- 6 Die Gesamtausgaben für Gründungsinitiativen sind auf Grund eines Teils der Ausgaben für Maßnahme A-18 (siehe Anmerkung 2) zu niedrig geschätzt.


B.3.12 Ausgaben nach Eingriffsart (detaillierte Ländertabellen): Portugal, 1998

Ecu (Millionen)

|  Kategorie, Nummer und Name der Maßnahme | | 18.1 Insgesamt | 18.2 Transfers an Einzel- personen | 18.3 Transfers an Arbeitgeber | 18.4 Transfers an Dienst- leistungs- anbieter | Nicht spezifiz. | An- merk. |
|---|--|-------------------|---|--|---|--------------------|--------------|
| 0 - Allgemeine Dienste der öffentlichen Arbeitsverwaltung | | | | | | | |
| 0 | 95 Verwaltung und öffentliche Arbeitsverwaltung | 110,75 | : | : | : | 110,75 | |
| Kategorie insgesamt 0 - Allgemeine Dienste der öffentlichen Arbeitsverwaltung | | 110,75 | : | : | : | 110,75 | |
| 1 - Intensive Beratung und Unterstützung der Arbeitsuche | | | | | | | |
| 1 | | | | | | | |
| Kategorie insgesamt 1 - Intensive Beratung und Unterstützung der Arbeitsuche | | - | - | - | - | - | |
| 2 - Aus- und Weiterbildung | | | | | | | |
| 2 | 96 [Komponent] Eingliederungsfirmen - | 0,57* | : | : | : | 0,57* | 1 |
| | 99 PROFIJ - Ausbildungsprogramm zur Eingliederung Jugendlicher (Azoren) | 0,26 | - | 0,26 | - | - | |
| 2.1 | 14 Ausbildungsbeihilfen für Arbeitnehmer | 0,86 | : | : | : | 0,86 | |
| | 26 [Komponent] Unterstützung für Personen, die sich selbständig machen wollen - | 0,63 | 0,63 | - | - | - | |
| | 63 Erstausbildung (außer Lehrlingsausbildung) | 44,38 | : | : | : | 44,38 | |
| | 64 Aus- und Weiterbildung für Arbeitslose | 31,84 | : | : | : | 31,84 | |
| | 67 Spezielle Aus- und Weiterbildung für benachteiligte Gruppen | 47,29 | : | : | : | 47,29 | |
| 2.2 | 17 Staatlich unterstützte Zusatzausbildung für ehemalige Teilnehmer an Maßnahmen der beruflichen Bildung | 0,15 | 0,15 | - | - | - | |
| | 21 [Komponent] Förderung der beruflichen Bildung und Beschäftigung zum Schutz des kulturellen Erbes - | 0,07 | 0,07 | - | - | - | |
| | 22 Berufsbildungspraktika | 20,81 | 0,09 | 0,02 | 0,00 | 20,69 | |
| | 78 Zusatzausbildung für ehemalige Praktikanten - FC (Madeira) | 0,06 | 0,05 | 0,01 | - | - | |
| | 98 Vermittlungsprogramme (Azoren) | 0,04 | 0,04 | - | - | - | |
| 2.3 | 20 Programme der beruflichen Bildung in Werkstätten | 14,53 | 14,53 | - | - | - | |
| | 79 Aus- und Weiterbildung und berufliche Eingliederung von Arbeitslosen (Madeira) | 0,20 | 0,15 | 0,06 | - | - | |
| | 9 Ausbildungs- und Beschäftigungsprogramme für Jugendliche, Fachleute, Führungskräfte und Erwachsene | 9,08 | 9,08 | - | - | - | |
| 2.4 | 7 Lehrlingsausbildung für Jugendliche | 65,19 | 61,68 | 1,42 | : | 2,08 | |
| Kategorie insgesamt 2 - Aus- und Weiterbildung | | 235,98* | 86,48 | 1,77 | 0,00 | 147,72* | |
| Kategorie insgesamt 2 - Aus- und Weiterbildung (ohne Unterkategorie 2.4) | | 170,79* | 24,80 | 0,35 | 0,00 | 145,64* | 2 |
| 3 - Arbeitsplatztausch und Job-Sharing | | | | | | | |
| 3 | | | | | | | |
| Kategorie insgesamt 3 - Arbeitsplatztausch und Job-Sharing | | - | - | - | - | - | |
| 4 - Beschäftigungsanreize | | | | | | | |
| 4 | 101 Anreize zur Förderung der räumlichen Mobilität | 0,00* | : | : | : | 0,00* | 3 |
| | 89 Gemeinnütziges Beschäftigungsprogramm für saisonbedingt vorübergehend Arbeitslose (Azoren) | 0,23 | 0,23 | - | - | - | |
| | 96 [Komponent] Eingliederungsfirmen - | 0,57* | : | : | : | 0,57* | 1 |
| 4.1 | 23 Beihilfen für unbefristete Arbeitsverträge | 11,38 | - | 11,38 | - | - | |
| | 24 Lokale Beschäftigungsinitiativen (ILE) | 17,46 | 17,46 | - | - | - | |
| | 29 Arbeitsbeschaffung für Jugendliche über die Befreiung von Sozialabgaben | 0,05* | - | 0,05* | - | - | 4 |
| | 37 Befreiung von Sozialabgaben zur Förderung der Einstellung von Langzeitarbeitslosen | : | : | : | : | : | |
| | 54 Unterstützung bei der Arbeitsuche | 0,19 | : | : | : | 0,19 | |
| | 62 Lohnausgleich | : | : | : | : | : | |
| | 80 Lokale Beschäftigungsinitiativen (ILE) (Madeira) | 0,23 | - | 0,23 | - | - | |
| Kategorie insgesamt 4 - Beschäftigungsanreize | | : | : | : | : | : | |

B.3.12 Ausgaben nach Eingriffsart (detaillierte Ländertabellen): Portugal, 1998

Ecu (Millionen)


|  Kategorie, Nummer und Name der Maßnahme | | | 18.1 Insgesamt | 18.2 Transfers an Einzel- personen | 18.3 Transfers an Arbeitgeber | 18.4 Transfers an Dienst- leistungs- anbieter | Nicht spezifiz. | An- merk. |
|---|----|--|-------------------|---|--|---|--------------------|--------------|
| 5 - Eingliederung von Behinderten | | | | | | | | |
| 5.1 | 31 | Senkung der Sozialbeiträge zur Erleichterung der beruflichen Eingliederung von Behinderten | 0,84 | - | 0,84 | - | - | |
| | 68 | Förderung der beruflichen Eingliederung von Behinderten | 2,23 | - | 2,23 | - | - | |
| | 69 | Selbständigkeit für Behinderte | 0,99 | 0,99 | - | - | - | |
| | 91 | Finanzielle Unterstützung für die berufliche Eingliederung von Behinderten - Entschädigung für Arbeitgeber | 0,04 | - | 0,04 | - | - | |
| 5.2 | 33 | Programm für beschützte Beschäftigung | 2,67 | : | : | : | 2,67 | |
| 5.3 | 34 | Berufsvorbereitungsprogramme für Behinderte | 3,16 | : | : | : | 3,16 | |
| | 84 | Regionales Berufsausbildungszentrum für Behinderte (Madeira) | 0,91 | 0,40 | - | 0,50 | - | |
| Kategorie insgesamt 5 - Eingliederung von Behinderten | | | 10,84 | 1,39 | 3,11 | 0,50 | 5,83 | |
| 6 - Direkte Beschäftigungsschaffung | | | | | | | | |
| 6.1 | 97 | Programme zur Eingliederung von Erwachsenen (Azoren) | 0,05 | - | 0,05 | - | - | |
| 6.2 | 3 | Beschäftigungsprogramm für Empfänger von Arbeitslosenunterstützung | 5,11 | : | : | : | 5,11 | |
| | 4 | Beschäftigungsprogramm für bedürftige Arbeitslose | 50,48 | : | : | : | 50,48 | |
| | 77 | Beschäftigungsprogramm für Behinderte (Madeira) | 0,40 | 0,33 | 0,07 | 0,00 | - | |
| | 86 | Programm zur vorübergehenden Vermittlung von Empfängern von Arbeitslosenunterstützung (Azoren) | 0,11 | - | 0,11 | - | - | |
| Kategorie insgesamt 6 - Direkte Beschäftigungsschaffung | | | 56,14 | 0,33 | 0,22 | 0,00 | 55,58 | |
| 7 - Gründungsinitiativen | | | | | | | | |
| 7 | 21 | [Komponent] Förderung der beruflichen Bildung und Beschäftigung zum Schutz des kulturellen Erbes - | 3,84 | 3,84 | - | - | - | |
| | 25 | Beihilfen für Personen, die sich selbständig machen wollen | 26,06 | 26,06 | - | - | - | |
| | 26 | [Komponent] Unterstützung für Personen, die sich selbständig machen wollen - | 2,14 | 2,14 | - | - | - | |
| | 27 | Unterstützung für Unternehmensgründer | 0,87 | - | - | 0,87 | - | |
| | 81 | Unterstützung für Personen, die sich selbständig machen wollen - ACPE (Madeira) | 0,06 | 0,06 | - | - | - | |
| | 90 | Lokale Initiativen zur Schaffung von Arbeitsplätzen (Azoren) | 0,30 | 0,30 | - | - | - | |
| Kategorie insgesamt 7 - Gründungsinitiativen | | | 33,26 | 32,39 | - | 0,87 | - | |
| 8 - Einkommensunterstützung für Arbeitslose | | | | | | | | |
| 8.1 | 75 | System zum Schutz vor Arbeitslosigkeit / Arbeitslosengeld | 454,19 | 454,19 | - | - | - | |
| | 76 | System zum Schutz vor Arbeitslosigkeit / Arbeitslosenhilfe | 205,35 | 205,35 | - | - | - | |
| 8.2 | 1 | Kurzarbeit oder vorübergehende Einstellung der Arbeit | 0,11 | 0,11 | - | - | - | |
| 8.5 | 61 | Insolvenzgeld | 0,13 | 0,13 | - | - | - | |
| Kategorie insgesamt 8 - Einkommensunterstützung für Arbeitslose | | | 659,78 | 659,78 | - | - | - | |
| 9 - Vorruhestand | | | | | | | | |
| 9.2 | 41 | Vorruhestand für ältere Arbeitslose | 187,04 | 187,04 | - | - | - | |
| | 44 | Vorruhestandsregelungen | : | : | : | : | : | |
| Kategorie insgesamt 9 - Vorruhestand | | | : | : | : | : | : | |

Anmerkungen

- Gemischte Maßnahmen (Kategorien 2 und 4), für die eine Aufschlüsselung der Ausgaben in die einzelnen Komponenten nicht bekannt ist. Die Gesamtausgaben für die Maßnahme werden hier gleichmäßig auf die beiden Kategorien aufgeteilt dargestellt.
- Die Angaben zur Lehrlingsausbildung (Kategorie 2.4) gelten als nicht zwischen den Ländern vergleichbar, so dass die Aggregate für die Aus- und Weiterbildung nur ohne diese Unterkategorie zu behandeln sind.
- Die Daten beziehen sich auf das Jahr 1997.
- Die Daten beziehen sich auf das Jahr 1994.


B.3.13 Ausgaben nach Eingriffsart (detaillierte Ländertabellen): Suomi/Finland, 1998

Ecu (Millionen)

|  Kategorie, Nummer und Name der Maßnahme | | 18.1 Insgesamt | 18.2 Transfers an Einzel- personen | 18.3 Transfers an Arbeitgeber | 18.4 Transfers an Dienst- leistungs- anbieter | Nicht spezif. | An- merk. |
|---|---|-------------------|---|--|---|------------------|--------------|
| 0 - Allgemeine Dienste der öffentlichen Arbeitsverwaltung | | | | | | | |
| 0 | 18 Arbeitsvermittlungsstellen (öffentliche Arbeitsverwaltung) | 110,84 | - | - | 110,84 | - | 1 |
| | 21 Ausbildungs- und Berufsinformationseinrichtungen | 7,09 | - | - | 7,09 | - | 1 |
| Kategorie insgesamt 0 - Allgemeine Dienste der öffentlichen Arbeitsverwaltung | | 117,94 | - | - | 117,94 | - | |
| 1 - Intensive Beratung und Unterstützung der Arbeitsuche | | | | | | | |
| 1 | 20 Berufsberatung | 10,50 | - | - | 10,50 | - | 1 |
| Kategorie insgesamt 1 - Intensive Beratung und Unterstützung der Arbeitsuche | | 10,50 | - | - | 10,50 | - | |
| 2 - Aus- und Weiterbildung | | | | | | | |
| 2.1 | 17 Unterstützung von Aus- und Weiterbildungsmaßnahmen von Langzeitarbeitslosen auf eigene Initiative | 12,77 | 12,77 | - | - | - | |
| | 24 Erwachsenenbildungszulage aus dem Fonds für Aus- und Weiterbildung und Entschädigungen für betriebsbedingte Entlassungen | 3,97 | 3,97 | - | - | - | |
| | 6 Arbeitsmarktbezogene Aus- und Weiterbildung | 400,51 | 229,27 | - | 171,24 | - | |
| 2.2 | 12 Beschäftigungsbeihilfe für Praktika | 11,25 | 11,25 | - | - | - | |
| | 15 Praktikantentätigkeit mit Beschäftigungsbeihilfe | 63,87 | 63,87 | - | - | - | |
| | 36 Fortbildungsmaßnahmen nach Ziel 4 | 14,73 | - | - | 14,73 | - | |
| 2.4 | 7 Förderung der Lehrlingsausbildung | 58,36 | - | 58,36 | - | - | 2 |
| Kategorie insgesamt 2 - Aus- und Weiterbildung | | 565,47 | 321,13 | 58,36 | 185,97 | - | |
| Kategorie insgesamt 2 - Aus- und Weiterbildung (ohne Unterkategorie 2.4) | | 507,10 | 321,13 | - | 185,97 | - | 3 |
| 3 - Arbeitsplatztausch und Job-Sharing | | | | | | | |
| 3.1 | 16 Arbeitsplatztausch | 35,54 | 35,54 | - | - | - | 4 |
| 3.2 | 13 Zulage für Teilzeitarbeit | 35,44 | 35,44 | - | - | - | |
| Kategorie insgesamt 3 - Arbeitsplatztausch und Job-Sharing | | 70,98 | 70,98 | - | - | - | |
| 4 - Beschäftigungsanreize | | | | | | | |
| 4.1 | 10 Beschäftigungsbeihilfe, private Unternehmen | 46,84 | - | 46,84 | - | - | |
| | 35 Kombinierte Beihilfe | 32,74 | - | 32,74 | - | - | |
| | 5 Zulage zur Förderung der Mobilität | 1,71 | 1,71 | - | - | - | |
| Kategorie insgesamt 4 - Beschäftigungsanreize | | 81,29 | 1,71 | 79,58 | - | - | |
| 5 - Eingliederung von Behinderten | | | | | | | |
| 5.2 | 34 Beschützte Beschäftigung | 25,07* | - | 25,07* | - | - | 5 |
| 5.3 | 22 Berufliche Wiedereingliederungsstellen (Fördermaßnahmen der Arbeitsverwaltung) | 13,78 | 5,06 | - | 8,72 | - | 6 |
| | 25 Wiedereingliederungsmaßnahmen der Sozialversicherungsanstalt | 43,25 | 20,09 | - | 23,16 | - | |
| | 26 Wiedereingliederungsmaßnahmen im Rahmen der betrieblichen Altersversorgung | 14,17 | 11,75 | - | 2,42 | - | 6 |
| | 27 Wiedereingliederungsmaßnahmen der Unfallversicherung | 8,84* | : | : | : | 8,84* | 6 |
| Kategorie insgesamt 5 - Eingliederung von Behinderten | | 105,12* | 36,91* | 25,07* | 34,30* | 8,84* | |
| 6 - Direkte Beschäftigungsschaffung | | | | | | | |
| 6.2 | 8 Zeitarbeit bei Behörden | 141,73 | - | 141,73 | - | - | |
| | 9 Beschäftigungsbeihilfe, Städte | 223,70 | - | 223,70 | - | - | |
| Kategorie insgesamt 6 - Direkte Beschäftigungsschaffung | | 365,43 | - | 365,43 | - | - | |
| 7 - Gründungsinitiativen | | | | | | | |
| 7 | 11 Zuschüsse für Unternehmensgründer | 35,28 | 35,28 | - | - | - | |
| Kategorie insgesamt 7 - Gründungsinitiativen | | 35,28 | 35,28 | - | - | - | |

B.3.13 Ausgaben nach Eingriffsart (detaillierte Ländertabellen): Suomi/Finland, 1998

Ecu (Millionen)


|  Kategorie, Nummer und Name der Maßnahme | | 18.1 | 18.2 | 18.3 | 18.4 | Nicht spezifiz. | An- merk. |
|---|--|-----------------|-------------------------------------|--------------------------------|---|--------------------|--------------|
| | | Insgesamt | Transfers an Einzel- personen | Transfers an Arbeitgeber | Transfers an Dienst- leistungs- anbieter | | |
| 8 - Einkommensunterstützung für Arbeitslose | | | | | | | |
| 8.1 | 1 Einkommensabhängige Arbeitslosenhilfe | 1.435,70 | 1.435,70 | - | - | - | |
| | 2 Grundbetrag der Arbeitslosenhilfe | 90,25 | 90,25 | - | - | - | |
| | 4 Beschäftigungsbeihilfe (passive Komponente) | 737,82 | 737,82 | - | - | - | 7 |
| 8.2 | 30 Einkommensabhängige angepasste Arbeitslosenhilfe als teilweise Zahlung der Arbeitslosenunterstützung | 3,96 | 3,96 | - | - | - | |
| | 32 Angepasste Beschäftigungsbeihilfe und Grundbetrag der Arbeitslosenhilfe als teilweise Zahlung der Arbeitslosenunterstützung | 0,08 | 0,08 | - | - | - | |
| 8.3 | 31 Einkommensabhängige angepasste Arbeitslosenhilfe als Teilzeitarbeitslosenunterstützung | 141,42 | 141,42 | - | - | - | |
| | 33 Angepasste Beschäftigungsbeihilfe und Grundbetrag der Arbeitslosenhilfe als Teilzeitarbeitslosenunterstützung | 47,10 | 47,10 | - | - | - | |
| 8.4 | 23 Entlassungsabfindung | 12,54 | 12,54 | - | - | - | |
| 8.5 | 28 Zahlungssicherheit | 7,66 | 7,59 | - | - | - | 8 |
| Kategorie insgesamt 8 - Einkommensunterstützung für Arbeitslose | | 2.476,52 | 2.476,45 | - | - | - | |
| 9 - Vorruhestand | | | | | | | |
| 9.2 | 3 Arbeitslosenrente | 497,62 | 497,62 | - | - | - | |
| Kategorie insgesamt 9 - Vorruhestand | | 497,62 | 497,62 | - | - | - | |

Anmerkungen

- 1 Die Ausgaben beziehen sich auf die Betriebskosten der Maßnahme im Rahmen des gesamten Aufgabenspektrums der öffentlichen Arbeitsverwaltungen. Die Aufschlüsselung der Kosten geht auf ein System zur Überwachung der für jede einzelne Maßnahme der öffentlichen Arbeitsverwaltungen
- 2 Unter die Ausgaben fallen lediglich die vom Arbeitsministerium gezahlten Beihilfen zur Förderung der Einstellung von Arbeitslosen als Lehrlinge.
- 3 Die Angaben zur Lehrlingsausbildung (Kategorie 2.4) gelten als nicht zwischen den Ländern vergleichbar, so dass die Aggregate für die Aus- und Weiterbildung nur ohne diese Unterkategorie zu behandeln sind.
- 4 Die Ausgaben stellen Zahlungen an Personen dar, die von ihrer Arbeit vorübergehend freigestellt sind, und umfassen Einkommensbeihilfen (70 % des Anspruchs auf Arbeitslosenunterstützung) und gegebenenfalls auch Bildungsbeihilfen.
- 5 Bei den Daten handelt es sich um eine grobe Schätzung der für geschützte Werkstätten aufgewendeten öffentlichen Mittel. Einkommen aus Geschäftstätigkeit in Höhe von mehr als der Hälfte der Einnahmen wird nicht mit aufgenommen.
- 6 Die Ausgaben umfassen Wiedereingliederungsbeihilfen und die Kosten verschiedener Rehabilitationsmaßnahmen. Die berufliche Wiedereingliederung wird auf 1/3 der gesamten Rehabilitationsmaßnahmen (medizinischer und beruflicher Art) geschätzt.
- 7 Nur passive Zahlungen (Einkommensbeihilfe). Zahlungen zur Beschäftigungsförderung an Personen, die an aktiven Maßnahmen teilnehmen, sind unter der entsprechenden Maßnahme ausgewiesen.
- 8 Öffentliche Nettoausgaben (Auszahlungen abzüglich Erstattungen an den Staat).


B.3.14 Ausgaben nach Eingriffsart (detaillierte Ländertabellen): Sverige, 1998

Ecu (Millionen)

|  Kategorie, Nummer und Name der Maßnahme | | 18.1 Insgesamt | 18.2 Transfers an Einzel- personen | 18.3 Transfers an Arbeitgeber | 18.4 Transfers an Dienst- leistungs- anbieter | Nicht spezifiz. | An- merk. |
|---|----|---|---|--|---|--------------------|--------------|
| 0 - Allgemeine Dienste der öffentlichen Arbeitsverwaltung | | | | | | | |
| 0 | 19 | Arbeitsvermittlungsstelle | 217,03* | - | - | 217,03* | - 1 |
| | 20 | Berufsberatungsstelle | 91,41* | - | - | 91,41* | - 1 |
| Kategorie insgesamt 0 - Allgemeine Dienste der öffentlichen Arbeitsverwaltung | | 308,44* | - | - | 308,44* | - | |
| 1 - Intensive Beratung und Unterstützung der Arbeitsuche | | | | | | | |
| 1 | 14 | Berufliche Wiedereingliederung | 153,55* | 63,59 | - | 89,95* | - 2 |
| Kategorie insgesamt 1 - Intensive Beratung und Unterstützung der Arbeitsuche | | 153,55* | 63,59 | - | 89,95* | - | |
| 2 - Aus- und Weiterbildung | | | | | | | |
| 2.1 | 1 | Berufliche Aus- und Weiterbildung im Rahmen des regulären Bildungssystems | 45,99 | 45,99 | - | - | - |
| | 11 | Ausbildung am Arbeitsplatz, betriebliche Ausbildung. | 13,01 | - | 13,01 | - | - |
| | 2 | Arbeitsmarktbezogene Ausbildung außerhalb des regulären Systems | 765,26 | 381,68 | - | 383,58 | - 3 |
| | 22 | Ausbildungsbeihilfe für Arbeitslose | 76,38 | 76,38 | - | - | - |
| | 32 | Schwedisches nationales IT-Ausbildungsprogramm (SwIT) | 5,27 | 5,27 | - | - | - |
| | 39 | Erwachsenenbildungsinitiative | 420,48 | - | - | 420,48 | - |
| | 41 | Spezielle Ausbildungsbeihilfe (UBS) | 857,68 | 857,68 | - | - | - |
| | 6 | Computerzentren / Aktivitätszentren | 128,20 | 114,63 | - | 13,57 | - 4 |
| 2.2 | 3 | Stipendien für internationale Praktika | 5,05 | 4,71 | - | 0,34 | - |
| | 4 | Einführung am Arbeitsplatz | 202,45 | 202,45 | - | - | - |
| | 5 | Programm "Arbeitserfahrung" | 528,83 | 504,71 | 24,11 | - | - |
| 2.3 | 25 | Projektarbeit | 1,23 | 1,23 | - | - | - 5 |
| | 31 | Entwicklungsgarantie für Jugendliche | 16,49 | 9,65 | - | 6,84 | - |
| | 7 | Städtisches Jugendprogramm | 39,03 | - | - | 39,03 | - |
| Kategorie insgesamt 2 - Aus- und Weiterbildung | | 3.105,34 | 2.204,37 | 37,12 | 863,85 | - | |
| Kategorie insgesamt 2 - Aus- und Weiterbildung (ohne Unterkategorie 2.4) | | 3.105,34 | 2.204,37 | 37,12 | 863,85 | - | 6 |
| 3 - Arbeitsplatztausch und Job-Sharing | | | | | | | |
| 3 | | | | | | | |
| Kategorie insgesamt 3 - Arbeitsplatztausch und Job-Sharing | | - | - | - | - | - | |
| 4 - Beschäftigungsanreize | | | | | | | |
| 4.1 | 15 | Zulage zur Förderung der Mobilität | 34,54 | 34,54 | - | - | - |
| | 33 | Individuelle Einstellungszulage | 119,67 | - | 119,67 | - | - |
| Kategorie insgesamt 4 - Beschäftigungsanreize | | 154,22 | 34,54 | 119,67 | - | - | |
| 5 - Eingliederung von Behinderten | | | | | | | |
| 5.1 | 12 | Lohnzuschüsse | 606,67 | - | 606,67 | - | - |
| | 38 | Hilfs- und Unterstützungsprogramme bei der Einstellung von Behinderten | 1,91 | - | - | 1,91 | - |
| | 40 | Zuschüsse zur Anpassung des Arbeitsplatzes | 17,16 | 12,67 | 4,49 | - | - |
| 5.2 | 13 | Öffentliche beschützte Beschäftigung | 75,37 | - | 75,37 | - | - |
| | 21 | Samhall | 499,78 | - | 499,78 | - | - |
| Kategorie insgesamt 5 - Eingliederung von Behinderten | | 1.200,88 | 12,67 | 1.186,30 | 1,91 | - | |
| 6 - Direkte Beschäftigungsschaffung | | | | | | | |
| 6.2 | 10 | Zeitarbeit im öffentlichen Sektor für ältere Arbeitslose | 110,59 | 109,02 | 1,57 | - | - |
| | 8 | Ressourcenarbeit (Erschließung des Potentials von Arbeitslosen) | 46,88 | - | 46,88 | - | - |
| Kategorie insgesamt 6 - Direkte Beschäftigungsschaffung | | 157,47 | 109,02 | 48,45 | - | - | |

B.3.14 Ausgaben nach Eingriffsart (detaillierte Ländertabellen): Sverige, 1998

Ecu (Millionen)


|  Kategorie, Nummer und Name der Maßnahme | 18.1 Insgesamt | 18.2 Transfers an Einzel- personen | 18.3 Transfers an Arbeitgeber | 18.4 Transfers an Dienst- leistungs- anbieter | Nicht spezifiz. | An- merk. |
|--|---------------------------------------|---|--|---|--------------------|--------------------|
| 7 - Gründungsinitiativen 7 9 Beihilfen für Unternehmensgründer Kategorie insgesamt 7 - Gründungsinitiativen | 172,39 172,39 | 165,66 165,66 | - - | 6,73 6,73 | - - | - - |
| 8 - Einkommensunterstützung für Arbeitslose 8.1 16 Arbeitslosenversicherung 8.5 30 Lohngarantie Kategorie insgesamt 8 - Einkommensunterstützung für Arbeitslose | 3.660,19 120,35 3.780,54 | 3.660,19 120,35 3.780,54 | - - - | - - - | - - - | 7 8 - |
| 9 - Vorruhestand 9.1 34 Generationswechsel 9.2 29 Übergangsgeld Kategorie insgesamt 9 - Vorruhestand | 4,15 247,09 251,24 | 4,15 247,09 251,24 | - - - | - - - | - - - | - - - |

Anmerkungen

- 1 Bei den Angaben zu den Ausgaben für Vermittlungsdienste/Berufsberatung handelt es sich um grobe Schätzungen anhand der Zahl der bei den öffentlichen Arbeitsverwaltungen beschäftigten Vermittlungs-/Beratungsangestellten (einschließlich des Anteils der Geschäftsführer), multipliziert mit den durchschnittlichen Lohnkosten pro Jahr.
- 2 Die Transfers an Dienstleistungsanbieter stellen die Kosten der beim AMI (Arbeitsmarktnadnsinstitut) beschäftigten Psychologen und Berater laut Schätzung in Anmerkung 1 dar.
- 3 Die Ausgaben bestehen aus Studienbeihilfen und Reisekosten für die Teilnehmer und aus den Aus- und Weiterbildungskosten für die Dienstleistungsanbieter.
- 4 Transfers an Dienstleistungsanbieter bestehen aus den im Zusammenhang mit der Maßnahme getätigten Investitionen und aus Löhnen/Gehältern.
- 5 Die Maßnahme bezieht sich auf die Aktivierung von Arbeitslosenunterstützung, doch werden auf Grund unvollständiger Registrierungen Geldleistungen für einige Teilnehmer immer noch als normale Arbeitslosenunterstützung unter Maßnahme S-16 erfasst.
- 6 Die Daten über die Lehrlingsausbildung (Kategorie 2.4) gelten als nicht zwischen den Ländern vergleichbar, so dass die Aggregate für die Aus- und Weiterbildung nur ohne diese Unterkategorie zu behandeln sind. Hier werden zu Kategorie 2.4 keine Informationen mitgeteilt, so dass die Gesamtsumme für die Aus- und Weiterbildung davon unberührt bleibt.
- 7 Die Daten beziehen sich auf Voll- und auf Teilzeitarbeitslose.
- 8 Abschreibungen und Verwaltungskosten sind nicht erfasst.


B.3.15 Ausgaben nach Eingriffsart (detaillierte Ländertabellen): United Kingdom, 1998

Ecu (Millionen)

|  Kategorie, Nummer und Name der Maßnahme | | 18.1 Insgesamt | 18.2 Transfers an Einzel- personen | 18.3 Transfers an Arbeitgeber | 18.4 Transfers an Dienst- leistungs- anbieter | Nicht spezif. | An- merk. |
|---|----|---|---|--|---|------------------|--------------|
| 0 - Allgemeine Dienste der öffentlichen Arbeitsverwaltung | | | | | | | |
| 0 | 9 | Arbeits- und Stellenvermittlung und beratende Funktionen | | | | | |
| | | 369,59 | - | - | 369,59 | - | |
| Kategorie insgesamt 0 - Allgemeine Dienste der öffentlichen Arbeitsverwaltung | | 369,59 | - | - | 369,59 | - | |
| 1 - Intensive Beratung und Unterstützung der Arbeitsuche | | | | | | | |
| 1 | 1 | [Komponent] New Deal für Personen im Alter zwischen 18 und 24 - | | | | | |
| | | : | : | : | : | : | 1 |
| | 2 | [Komponent] New Deal für alle ab 25 - | | | | | |
| | | : | : | : | : | : | 2 |
| | 8 | Beihilfe für Arbeitsuchende (JSA) - Bewerbungsgespräche | | | | | |
| | | : | : | : | : | : | 3 |
| | 11 | [Komponent] New Deal für Alleinerziehende (NDLP) - | | | | | |
| | | : | : | : | : | : | |
| | 12 | [Komponent] New Deal für Behinderte - | | | | | |
| | | : | : | : | : | : | 4 |
| | 14 | Programm "Auf dem Weg zum Bewerbungsgespräch" | | | | | |
| | | 1,48 | 1,48 | - | - | - | |
| | 16 | Anstellung auf Probe | | | | | |
| | | 1,48 | - | - | - | 1,48 | |
| | 20 | Jobfinder/Jobfinder Plus | | | | | |
| | | 5,62 | - | - | 5,62 | - | |
| | 22 | Einrichtungen, die Programme zur Beratung und Unterstützung der Arbeitsuche anbieten (sowie andere Möglichkeiten zur Arbeitsuche: Jobclub, Jobplan) | | | | | |
| | | 45,83 | - | - | 45,83 | - | |
| | 23 | PACTS - Vermittlungs-, Beurteilungs- und Beratungsteams | | | | | |
| | | : | : | : | : | : | |
| | 34 | [Komponent] Pilotvorhaben Projektarbeit - | | | | | |
| | | : | : | : | : | : | 5 |
| | 35 | [Komponent] Beschäftigungsgebiete - | | | | | |
| | | : | : | : | : | : | 6 |
| Kategorie insgesamt 1 - Intensive Beratung und Unterstützung der Arbeitsuche | | : | : | : | : | : | |
| 2 - Aus- und Weiterbildung | | | | | | | |
| 2.1 | 1 | [Komponent] New Deal für Personen im Alter zwischen 18 und 24 - | | | | | |
| | | : | : | : | : | : | 2 |
| | 2 | [Komponent] New Deal für alle ab 25 - | | | | | |
| | | : | : | : | : | : | 3 |
| 2.2 | 35 | [Komponent] Beschäftigungsgebiete - | | | | | |
| | | : | : | : | : | : | 6 |
| 2.3 | 4 | Arbeitsbezogene Erwachsenenbildung - WBLA | | | | | |
| | | 505,59 | - | - | 505,59 | - | 7 |
| 2.4 | 5 | Arbeitsbezogene Ausbildung für Jugendliche | | | | | |
| | | 1.261,02 | - | - | 1.261,02 | - | |
| Kategorie insgesamt 2 - Aus- und Weiterbildung | | : | : | : | : | : | |
| Kategorie insgesamt 2 - Aus- und Weiterbildung (ohne Unterkategorie 2.4) | | : | : | : | : | : | 8 |
| 3 - Arbeitsplatztausch und Job-Sharing | | | | | | | |
| 3 | | | | | | | |
| Kategorie insgesamt 3 - Arbeitsplatztausch und Job-Sharing | | - | - | - | - | - | |
| 4 - Beschäftigungsanreize | | | | | | | |
| 4.1 | 1 | [Komponent] New Deal für Personen im Alter zwischen 18 und 24 - | | | | | |
| | | : | : | : | : | : | 2 |
| | 2 | [Komponent] New Deal für alle ab 25 - | | | | | |
| | | : | : | : | : | : | 3 |
| | 11 | [Komponent] New Deal für Alleinerziehende (NDLP) - | | | | | |
| | | : | : | : | : | : | |
| | 29 | Zuschuss für Personen, die einen Arbeitsplatz gefunden haben | | | | | |
| | | 2,96 | 2,96 | - | - | - | |
| | 34 | [Komponent] Pilotvorhaben Projektarbeit - | | | | | |
| | | : | : | : | : | : | 5 |
| Kategorie insgesamt 4 - Beschäftigungsanreize | | : | : | : | : | : | |
| 5 - Eingliederung von Behinderten | | | | | | | |
| 5.1 | 31 | Zugang zur Arbeit | | | | | |
| | | 29,57 | - | - | 29,57 | - | |
| | 32 | Programm "Einführung am Arbeitsplatz" (JIS) | | | | | |
| | | 1,03 | - | 1,03 | - | - | |
| 5.3 | 12 | [Komponent] New Deal für Behinderte - | | | | | |
| | | : | : | : | : | : | 4 |
| | 24 | Wiedereingliederung in den Arbeitsmarkt (Vorbereitung auf die berufliche Tätigkeit) | | | | | |
| | | 14,04 | - | - | 14,04 | - | |
| Mixed | 33 | Unterstützte Beschäftigung (einschließlich Remploy) | | | | | |
| | | 228,55 | - | 228,55 | - | - | |
| Kategorie insgesamt 5 - Eingliederung von Behinderten | | : | : | : | : | : | |

B.3.15 Ausgaben nach Eingriffsart (detaillierte Ländertabellen): United Kingdom, 1998

Ecu (Millionen)


|  Kategorie, Nummer und Name der Maßnahme | | 18.1 Insgesamt | 18.2 Transfers an Einzel- personen | 18.3 Transfers an Arbeitgeber | 18.4 Transfers an Dienst- leistungs- anbieter | Nicht spezifiz. | An- merk. |
|---|---|-------------------|---|--|---|--------------------|--------------|
| 6 - Direkte Beschäftigungsschaffung | | | | | | | |
| 6.2 | 35 [Komponent] Beschäftigungsgebiete - | : | : | : | : | : | 6 |
| Kategorie insgesamt 6 - Direkte Beschäftigungsschaffung | | : | : | : | : | : | |
| 7 - Gründungsinitiativen | | | | | | | |
| 7 | 36 Initiative junge Unternehmen (YEI) | 4,44 | 4,44 | - | - | - | |
| Kategorie insgesamt 7 - Gründungsinitiativen | | 4,44 | 4,44 | - | - | - | |
| 8 - Einkommensunterstützung für Arbeitslose | | | | | | | |
| 8.1 | 3 Zuschuss für Arbeitsuchende (JSA): Zahlungen | 7.904,69 | 7.904,69 | - | - | - | |
| Kategorie insgesamt 8 - Einkommensunterstützung für Arbeitslose | | 7.904,69 | 7.904,69 | - | - | - | |
| 9 - Vorruhestand | | | | | | | |
| 9 | | | | | | | |
| Kategorie insgesamt 9 - Vorruhestand | | - | - | - | - | - | |
| Mixed measures | | | | | | | |
| Mixed | 1 New Deal für Personen im Alter zwischen 18 und 24 | 310,45 | : | : | : | 310,45 | 2 |
| | 2 New Deal für alle ab 25 | 14,78 | : | : | : | 14,78 | 3 |
| | 11 New Deal für Alleinerziehende (NDLP) | 29,57 | : | : | : | 29,57 | |
| | 12 New Deal für Behinderte | 14,78 | : | : | : | 14,78 | 4 |
| | 34 Pilotvorhaben Projektarbeit | 14,78 | : | : | : | 14,78 | 5 |
| | 35 Beschäftigungsgebiete | 7,39 | : | : | : | 7,39 | 6 |
| Total Mixed measures | | 391,76 | : | : | : | 391,76 | |

Anmerkungen

- 1 Gemischte Maßnahmen einschließlich Kategorie 1 sind für das Vereinigte Königreich besonders wichtig. Derzeit ist eine Aufschlüsselung der Ausgaben nach den einzelnen Komponenten nicht möglich, so dass die Gesamtsummen für die Kategorien 1, 2, 4, 5 und 6 nicht ermittelt werden können.
- 2 Im 1998 angelaufen.
- 3 Im Juni 1998 angelaufen.
- 4 Ein Versuchsprojekt ist im September 1998 in sechs Regionen angelaufen, und sechs weitere Pilotprojekte wurden im April 1999 aufgelegt.
- 5 Pilotprojekte in drei Gebieten im April 1996 und 29 weitere ab Februar 1997. Alle Pilotprojekte wurden im Mai 1998 abgeschlossen.
- 6 Seit Februar 1998 läuft ein Versuchsprojekt mit fünf Modellregionen.
- 7 Trat 1997 an die Stelle des Systems "Training for work".
- 8 Die Daten über die Lehrlingsausbildung (Kategorie 2.4) gelten als nicht zwischen den Ländern vergleichbar, so dass die Aggregate für die Aus- und Weiterbildung nur ohne diese Unterkategorie zu behandeln sind.


B.3.16 Ausgaben nach Eingriffsart (detaillierte Ländertabellen): Norway, 1998

Ecu (Millionen)

|  Kategorie, Nummer und Name der Maßnahme | | 18.1 Insgesamt | 18.2 Transfers an Einzel- personen | 18.3 Transfers an Arbeitgeber | 18.4 Transfers an Dienst- leistungs- anbieter | Nicht spezifiz. | An- merk. |
|---|----|---|---|--|---|--------------------|--------------|
| 0 - Allgemeine Dienste der öffentlichen Arbeitsverwaltung | | | | | | | |
| 0 | 2 | Arbeitsvermittlungsstellen | : | : | : | : | : |
| | 3 | Berufsberatung | : | : | : | : | : |
| Kategorie insgesamt 0 - Allgemeine Dienste der öffentlichen Arbeitsverwaltung | | : | : | : | : | : | : |
| 1 - Intensive Beratung und Unterstützung der Arbeitsuche | | | | | | | |
| 1 | 4 | Arbeitszirkel ("Job Clubs") | 5,84 | 5,84 | - | - | - |
| Kategorie insgesamt 1 - Intensive Beratung und Unterstützung der Arbeitsuche | | 5,84 | 5,84 | - | - | - | - |
| 2 - Aus- und Weiterbildung | | | | | | | |
| 2.1 | 7 | Arbeitsmarktbezogene Aus- und Weiterbildung | 124,34 | 34,23 | - | 90,11 | - |
| 2.2 | 8 | Praktikanten-/Finanzierungsprogramme | 22,50 | : | : | : | 22,50 |
| | 9 | Innerbetriebliche Ausbildung | 2,88 | - | 2,88 | - | - |
| 2.4 | 10 | Lehrlingsausbildung bei staatlichen Stellen | 2,25 | - | 2,25 | - | - |
| Kategorie insgesamt 2 - Aus- und Weiterbildung | | 151,96 | 34,23 | 5,13 | 90,11 | 22,50 | - |
| Kategorie insgesamt 2 - Aus- und Weiterbildung (ohne Unterkategorie 2.4) | | 149,72 | 34,23 | 2,88 | 90,11 | 22,50 | 1 |
| 3 - Arbeitsplatztausch und Job-Sharing | | | | | | | |
| 3.1 | 12 | Arbeitsplätze für Vertretungen | 17,05 | - | 17,05 | - | - |
| Kategorie insgesamt 3 - Arbeitsplatztausch und Job-Sharing | | 17,05 | - | 17,05 | - | - | - |
| 4 - Beschäftigungsanreize | | | | | | | |
| 4.1 | 5 | Zulagen zur Förderung der Mobilität | 2,36 | 2,36 | - | - | - |
| | 6 | Lohnkostenzuschüsse für Arbeitgeber | 54,36 | - | 54,36 | - | - |
| Kategorie insgesamt 4 - Beschäftigungsanreize | | 56,72 | 2,36 | 54,36 | - | - | - |
| 5 - Eingliederung von Behinderten | | | | | | | |
| 5.1 | 13 | Innerbetriebliche Wiedereingliederung | 7,53 | - | 7,53 | - | - |
| | 18 | Eingliederungsbeihilfen | 1,57 | - | 1,57 | - | - |
| | 19 | Unterstützte Beschäftigung | 8,46 | - | 8,46 | - | - |
| | 23 | Klärung des Rehabilitationsbedarfs | 8,52 | - | 8,52 | - | - |
| 5.2 | 15 | Berufsvorbereitende Ausbildung | 15,37 | - | 15,37 | - | - |
| | 20 | Geschützte Werkstätten | 32,28 | - | 32,28 | - | - |
| | 24 | Unternehmen zur Wiedereingliederung | 55,00 | - | 55,00 | - | - |
| 5.3 | 14 | Beschäftigung von Erwerbsunfähigen im öffentlichen Sektor | 36,46 | - | 36,46 | - | - |
| | 16 | Gruppen zur Ausbildung am Arbeitsplatz | 3,77 | - | 3,77 | - | - |
| | 21 | Praktika an gewöhnlichen Arbeitsplätzen | 102,87 | 102,87 | - | - | - |
| | 22 | Ausbildung in Regelschulen | 392,14 | 392,14 | - | - | - |
| Kategorie insgesamt 5 - Eingliederung von Behinderten | | 663,96 | 495,01 | 168,96 | - | - | - |
| 6 - Direkte Beschäftigungsschaffung | | | | | | | |
| 6.2 | 11 | Zeitarbeit im öffentlichen Sektor (KAJA) | 0,56 | - | 0,56 | - | - |
| Kategorie insgesamt 6 - Direkte Beschäftigungsschaffung | | 0,56 | - | 0,56 | - | - | - |
| 7 - Gründungsinitiativen | | | | | | | |
| 7 | 25 | Beihilfen für Unternehmensgründer | 4,92 | 4,92 | - | - | - |
| Kategorie insgesamt 7 - Gründungsinitiativen | | 4,92 | 4,92 | - | - | - | - |
| 8 - Einkommensunterstützung für Arbeitslose | | | | | | | |
| 8.1 | 1 | Arbeitslosengeld | 627,36 | 627,36 | - | - | - |
| | 17 | Spezielle Wiedereingliederungsmaßnahme | 11,17 | 9,00 | 2,17 | - | - |
| 8.5 | 1 | Arbeitslosengeld | 15,83 | 15,83 | - | - | - |
| Kategorie insgesamt 8 - Einkommensunterstützung für Arbeitslose | | 654,36 | 652,19 | 2,17 | - | - | - |

B.3.16 Ausgaben nach Eingriffsart (detaillierte Ländertabellen): Norway, 1998

Ecu (Millionen)

|  Kategorie, Nummer und Name der Maßnahme | 18.1 Insgesamt | 18.2 Transfers an Einzel- personen | 18.3 Transfers an Arbeitgeber | 18.4 Transfers an Dienst- leistungs- anbieter | Nicht spezifiz. | An- merk. |
|---|-------------------|---|--|---|--------------------|--------------|
| 9 - Vorruhestand 9 | | | | | | |
| Kategorie insgesamt 9 - Vorruhestand | - | - | - | - | - | - |

Anmerkungen


1 Die Daten über die Lehrlingsausbildung (Kategorie 2.4) gelten als nicht zwischen den Ländern vergleichbar, so dass die Aggregate für die Aus- und Weiterbildung nur ohne diese Unterkategorie zu behandeln sind.

C TEILNEHMER

C.1 Bestände nach Eingriffsart, 1998

C.1.1 Bestände nach Kategorie


i. Kategorien 2-7

| | | <i>Zahl der Teilnehmer</i> | | | | | | | | | | | | | | | | |
|---|---|----------------------------|----------------|------------------|--------|-----------|---------|---------------|---------|---|--------|-------|-------|----------------|----------------|----|-------|---------------|
|  | | B | DK | D | EL | E | F | IRL | I | L | NL | A | P | FIN | S | UK | EU-15 | NO |
| 2 | Aus- und Weiterbildung (ohne | 41.467 | 60.877 | 496.696 | 67.009 | : | : | 21.492 | : | : | : | : | : | 56.401 | 337.759 | : | : | 10.842 |
| 3 | Arbeitsplatztausch und Job-Sharing | 66.486 | 458 | - | - | 3.643 | - | - | - | - | : | 18 | - | 10.981 | - | - | : | 1.028 |
| 4 | Beschäftigungsanreize | 130.828 | 15.590 | 97.351 | 18.020 | 1.051.334 | 654.519 | 25.742 | : | : | : | : | : | 9.133 | 12.532 | : | : | 4.303 |
| 5 | Eingliederung von Behinderten | 23.459 | 28.851 | 147.098 | : | 76.557 | : | 2.174 | 9.172 | : | 90.000 | : | : | 10.078 | 77.851 | : | : | 31.133 |
| 6 | Direkte Beschäftigungsschaffung | 122.952 | 6.260 | 384.552 | - | : | 458.611 | 39.950 | 137.213 | : | 83.850 | 2.350 | : | 26.649 | 11.845 | : | : | 30 |
| 7 | Gründungsinitiativen | 372 | 7.270 | 45.000 | 7.800 | : | 18.914 | 7.431 | : | : | - | 159 | : | 2.479 | 12.514 | : | : | 339 |
| Kategorien 2-7 insgesamt | | 385.564 | 119.306 | 1.170.697 | : | : | : | 96.789 | : | : | : | : | : | 115.721 | 452.501 | : | : | 47.675 |
| 2.4 | Spezielle Beihilfen für die Lehrlingsausbildung | 18.142 | - | 145.185 | 19.513 | - | 334.234 | 2.042 | 341.085 | : | : | : | 3.515 | 10.395 | - | : | : | 112 |

55

Einige dieser Werte können geschätzt sein (oder Schätzwerte enthalten) oder werden entsprechend erläutert. Verweis auf die ausführlichen Ländertabellen in Kapitel B.3.

ii. Kategorien 8-9


| | | <i>Zahl der Teilnehmer</i> | | | | | | | | | | | | | | | | |
|---|---|----------------------------|----------------|------------------|----|-----------|------------------|----------------|---|---|----------------|----------------|----------------|----------------|----------------|------------------|-------|---------------|
|  | | B | DK | D | EL | E | F | IRL | I | L | NL | A | P | FIN | S | UK | EU-15 | NO |
| 8 | Einkommensunterstützung für Arbeitslose | 566.553 | 187.752 | 3.670.372 | : | 1.130.058 | 2.337.159 | 195.824 | : | : | 785.100 | 227.744 | 167.445 | 346.884 | 462.049 | 1.382.300 | : | 61.984 |
| 9 | Vorruhestand | 124.292 | 174.559 | 8.689 | - | : | 225.044 | 13.897 | : | : | 148.000 | 15.383 | 38.395 | 44.946 | 18.845 | - | : | - |
| Kategorien 8-9 insgesamt | | 690.845 | 362.311 | 3.679.061 | : | : | 2.562.203 | 209.721 | : | : | 933.100 | 243.127 | 205.840 | 391.830 | 480.894 | 1.382.300 | : | 61.984 |

Einige dieser Werte können geschätzt sein (oder Schätzwerte enthalten) oder werden entsprechend erläutert. Verweis auf die ausführlichen Ländertabellen in Kapitel B.3.

C.1.2 Anteil der Bestände nach Kategorie


i. Kategorien 2-7

Anteil des Gesamtbestands in den Kategorien 2-7 in %

|  eurostat | B | DK | D | EL | E | F | IRL | I | L | NL | A | P | FIN | S | UK | EU-15 | NO |
|--|--------------|--------------|--------------|----|---|---|--------------|---|---|----|---|---|--------------|--------------|----|-------|--------------|
| 2 Aus- und Weiterbildung (ohne | 10,8 | 51,0 | 42,4 | : | : | : | 22,2 | : | : | : | : | : | 48,7 | 74,6 | : | : | 22,7 |
| 3 Arbeitsplatztausch und Job-Sharing | 17,2 | 0,4 | - | : | : | : | - | : | : | : | : | : | 9,5 | - | : | : | 2,2 |
| 4 Beschäftigungsanreize | 33,9 | 13,1 | 8,3 | : | : | : | 26,6 | : | : | : | : | : | 7,9 | 2,8 | : | : | 9,0 |
| 5 Eingliederung von Behinderten | 6,1 | 24,2 | 12,6 | : | : | : | 2,2 | : | : | : | : | : | 8,7 | 17,2 | : | : | 65,3 |
| 6 Direkte Beschäftigungsschaffung | 31,9 | 5,2 | 32,8 | : | : | : | 41,3 | : | : | : | : | : | 23,0 | 2,6 | : | : | 0,1 |
| 7 Gründungsinitiativen | 0,1 | 6,1 | 3,8 | : | : | : | 7,7 | : | : | : | : | : | 2,1 | 2,8 | : | : | 0,7 |
| Kategorien 2-7 insgesamt | 100,0 | 100,0 | 100,0 | : | : | : | 100,0 | : | : | : | : | : | 100,0 | 100,0 | : | : | 100,0 |
| 2.4 Spezielle Beihilfen für die Lehrlingsausbildung | 4,7 | - | 12,4 | : | - | : | 2,1 | : | : | : | : | : | 9,0 | - | : | : | 0,2 |

ii. Kategorien 8-9


Anteil des Gesamtbestands in den Kategorien 8-9 in %

|  eurostat | B | DK | D | EL | E | F | IRL | I | L | NL | A | P | FIN | S | UK | EU-15 | NO |
|--|--------------|--------------|--------------|----|---|--------------|--------------|---|---|--------------|--------------|--------------|--------------|--------------|--------------|-------|--------------|
| 8 Einkommensunterstützung für Arbeitslose | 82,0 | 51,8 | 99,8 | : | : | 91,2 | 93,4 | : | : | 84,1 | 93,7 | 81,3 | 88,5 | 96,1 | 100,0 | : | 100,0 |
| 9 Vorruhestand | 18,0 | 48,2 | 0,2 | : | : | 8,8 | 6,6 | : | : | 15,9 | 6,3 | 18,7 | 11,5 | 3,9 | - | : | - |
| Kategorien 8-9 insgesamt | 100,0 | 100,0 | 100,0 | : | : | 100,0 | 100,0 | : | : | 100,0 | 100,0 | 100,0 | 100,0 | 100,0 | 100,0 | : | 100,0 |

C.2 Zugänge nach Eingriffsart, 1998


C.2.1 Zugänge nach Kategorie

i. Kategorien 2-7

| | | <i>Zahl der Teilnehmer</i> | | | | | | | | | | | | | | | | |
|---|---|----------------------------|------------------|-----------|-------|---------|---------|--------|---------|-------|-------|--------|--------|---------|--------|---------|-------|--------|
|  | | B | DK | D | EL | E | F | IRL | I | L | NL | A | P | FIN | S | UK | EU-15 | NO |
| 2 | Aus- und Weiterbildung (ohne | : | 196.560 | 1.128.037 | : | 360.366 | 764.486 | : | 818.407 | : | : | : | 55.752 | 184.037 | : | : | : | 35.619 |
| 3 | Arbeitsplatztausch und Job-Sharing | : | 960 | - | - | 3.643 | - | - | - | - | : | : | - | 19.182 | - | - | : | 1.296 |
| 4 | Beschäftigungsanreize | : | 35.281 | 190.555 | : | 678.975 | 478.581 | : | : | 1.498 | : | : | : | 36.426 | : | : | : | : |
| 5 | Eingliederung von Behinderten | : | : | 128.521 | 2.687 | 24.265 | : | : | : | 699 | 2.000 | 25.360 | : | : | : | : | : | 23.529 |
| 6 | Direkte | : | 7.405 | 638.733 | - | 83.310 | 699.833 | 56.513 | : | : | : | 6.174 | 30.306 | 50.661 | 20.124 | : | : | 38 |
| 7 | Gründungsinitiativen | : | 2.546 | 59.202 | : | : | 40.464 | : | 1.384 | 13 | - | 361 | 7.854 | 5.070 | 18.080 | : | : | 829 |
| Kategorien 2-7 insgesamt | | : | 2.145.048 | | : | : | : | : | : | : | : | : | : | : | : | : | : | : |
| 2.4 | Spezielle Beihilfen für die Lehrlingsausbildung | : | - | 175.072 | : | - | 218.767 | 1.327 | 375.924 | 1.253 | : | 20.705 | 6.695 | 10.031 | - | 245.000 | : | 53 |

Einige dieser Werte können geschätzt sein (oder Schätzwerte enthalten) oder werden entsprechend erläutert. Verweis auf die ausführlichen Ländertabellen in Kapitel B.3.

ii. Kategorien 8-9


| | | <i>Zahl der Teilnehmer</i> | | | | | | | | | | | | | | | | |
|---|---|----------------------------|----------------|-------|----|-----------|---|-----|---|--------|----|---|--------|----------------|------------------|-----------|-------|---------------|
|  | | B | DK | D | EL | E | F | IRL | I | L | NL | A | P | FIN | S | UK | EU-15 | NO |
| 8 | Einkommensunterstützung für Arbeitslose | : | 498.853 | : | : | 3.933.103 | : | : | : | : | : | : | : | 810.735 | 1.335.429 | 3.155.129 | : | 95.407 |
| 9 | Vorruhestand | : | 33.270 | 9.474 | - | 33.833 | : | : | : | 32.000 | : | : | 12.288 | : | - | : | : | - |
| Kategorien 8-9 insgesamt | | : | 532.123 | | : | : | : | : | : | : | : | : | : | 823.023 | 3.155.129 | : | : | 95.407 |

Einige dieser Werte können geschätzt sein (oder Schätzwerte enthalten) oder werden entsprechend erläutert. Verweis auf die ausführlichen Ländertabellen in Kapitel B.3.

C.2.2 Anteil der Zugänge nach Kategorie

i. Kategorien 2-7


Anteil der Gesamtzugänge in den Kategorien 2-7 in %

|  eurostat | B | DK | D | EL | E | F | IRL | I | L | NL | A | P | FIN | S | UK | EU-15 | NO |
|--|---|----|--------------|----|---|---|-----|---|---|----|---|---|-----|---|----|-------|----|
| 2 Aus- und Weiterbildung (ohne | : | : | 52,6 | : | : | : | : | : | : | : | : | : | : | : | : | : | : |
| 3 Arbeitsplatztausch und Job-Sharing | : | : | - | : | : | : | : | : | : | : | : | : | : | : | : | : | : |
| 4 Beschäftigungsanreize | : | : | 8,9 | : | : | : | : | : | : | : | : | : | : | : | : | : | : |
| 5 Eingliederung von Behinderten | : | : | 6,0 | : | : | : | : | : | : | : | : | : | : | : | : | : | : |
| 6 Direkte | : | : | 29,8 | : | : | : | : | : | : | : | : | : | : | : | : | : | : |
| 7 Gründungsinitiativen | : | : | 2,8 | : | : | : | : | : | : | : | : | : | : | : | : | : | : |
| Kategorien 2-7 insgesamt | : | : | 100,0 | : | : | : | : | : | : | : | : | : | : | : | : | : | : |
| 2.4 Spezielle Beihilfen für die Lehrlingsausbildung | : | - | 8,2 | : | - | : | : | : | : | : | : | : | : | - | : | : | : |

59


ii. Kategorien 8-9

Anteil der Gesamtzugänge in den Kategorien 8-9 in %

|  eurostat | B | DK | D | EL | E | F | IRL | I | L | NL | A | P | FIN | S | UK | EU-15 | NO |
|---|---|--------------|---|----|---|---|-----|---|---|----|---|---|--------------|---|--------------|-------|--------------|
| 8 Einkommensunterstützung für Arbeitslose | : | 93,7 | : | : | : | : | : | : | : | : | : | : | 98,5 | : | 100,0 | : | 100,0 |
| 9 Vorruhestand | : | 6,3 | : | : | : | : | : | : | : | : | : | : | 1,5 | : | - | : | - |
| Kategorien 8-9 insgesamt | : | 100,0 | : | : | : | : | : | : | : | : | : | : | 100,0 | : | 100,0 | : | 100,0 |


C.3.1 Bestand, Zugänge und Abgänge nach Geschlecht, Alter und Eingriffsart (detaillierte Ländertabellen): Belgique/België, 1998

Zahl der Teilnehmer


|  Kategorie, Nummer und Name der Maßnahme | Männer und Frauen | | | | | | Frauen | | | An-merk. |
|---|-------------------|----------------|---------|----------|---------|---------|---------------|----------------|---------|------------|
| | Insgesamt | | | Unter 25 | | | Insgesamt | | | |
| | Bestand | Zugänge | Abgänge | Bestand | Zugänge | Abgänge | Bestand | Zugänge | Abgänge | |
| 0 - Allgemeine Dienste der öffentlichen Arbeitsverwaltung | | | | | | | | | | |
| 0 1 Arbeitsämter (Fed, RF, RW, RB) | 541.047 | 363.937 | 544.510 | 131.280 | 101.630 | 144.960 | 303.648 | 197.409 | 290.753 | 1 |
| 25 Workshop zur aktiven Arbeitsuche (RW, RB, RF) | : | 3.890 | : | : | : | : | : | 1.991 | : | |
| Kategorie insgesamt 0 - Allgemeine Dienste der öffentlichen Arbeitsverwaltung | : | 367.827 | : | : | : | : | : | 199.400 | : | |
| 1 - Intensive Beratung und Unterstützung der Arbeitsuche | | | | | | | | | | |
| 1 2 Beratungsplan für Arbeitslose (RF, RW, RB) | : | 25.950 | : | : | : | : | : | : | : | |
| 12 [Komponent] Berufliche Eingliederung (RB, RB) - | 27.344 | : | : | : | : | : | : | : | : | 2 |
| 30 Regionale Beschäftigungsmissionen (RW) | 1.180 | : | : | 550 | : | : | 621 | : | : | |
| Kategorie insgesamt 1 - Intensive Beratung und Unterstützung der Arbeitsuche | : | : | : | : | : | : | : | : | : | |
| 2 - Aus- und Weiterbildung | | | | | | | | | | |
| 2.1 3 Anreize für Arbeitslose, ihr Studium wieder aufzunehmen (Fed) | 9.571 | : | : | 2.912 | : | : | 5.914 | : | : | |
| 6 Aus- und Weiterbildung für Arbeitnehmer und Arbeitslose | 20.837* | 121.290 | : | : | : | : | : | : | : | |
| 12 [Komponent] Berufliche Eingliederung (RB, RB) - | 1.757 | : | : | : | : | : | : | : | : | 2 |
| 2.2 7 Beihilfe für die Gründung, Erweiterung und Umstrukturierung von Unternehmen (RW, RB) | : | : | : | : | : | : | : | : | : | |
| 13 Ausbildungs- und Eingliederungsvertrag in Unternehmen (RW) | 4.581 | : | : | 2.414 | : | : | 1.183 | : | : | |
| 29 Betreuung ("Monitoring") (RB) | 16 | : | : | : | : | : | : | : | : | |
| 2.3 9 Duale Ausbildung und "Sprungbrett"-Projekte (CFI) | 2.105 | : | : | : | : | : | : | : | : | |
| 10 Duale Ausbildung (RW) | 2.600 | 1.800 | : | : | : | : | : | : | : | |
| 2.4 8 Duale Ausbildung/Beschäftigung (Fed) | 18.132 | : | : | : | : | : | 5.193 | : | : | 3 |
| 11 Berufserfahrung mit Beratung ("Ausbildungsinself") (RF) | 10 | : | : | : | : | : | : | : | : | |
| Kategorie insgesamt 2 - Aus- und Weiterbildung | 59.609* | : | : | : | : | : | : | : | : | 4 |
| Kategorie insgesamt 2 - Aus- und Weiterbildung (ohne Unterkategorie 2.4) | 41.467* | : | : | : | : | : | : | : | : | 4,5 |
| 3 - Arbeitsplatztausch und Job-Sharing | | | | | | | | | | |
| 3.1 32 Förderung der Wiedereingliederung von Arbeitslosen in den Arbeitsmarkt durch Umverteilung (RF) | 3.268 | : | : | : | : | : | 2.531 | : | : | |
| Mixed 15 Unterbrechung der beruflichen Tätigkeit und Ersatz durch Arbeitslose (Fed, RF) | 63.218 | : | : | : | : | : | 54.220 | : | : | |
| Kategorie insgesamt 3 - Arbeitsplatztausch und Job-Sharing | 66.486 | : | : | : | : | : | 56.751 | : | : | |

C.3.1 Bestand, Zugänge und Abgänge nach Geschlecht, Alter und Eingriffsart (detaillierte Ländertabellen): Belgique/België, 1998

Zahl der Teilnehmer

|  Kategorie, Nummer und Name der Maßnahme | Männer und Frauen | | | | | | Frauen | | | An-merk. |
|---|-------------------|---------|---------|----------|---------|---------|-----------|---------|---------|----------|
| | Insgesamt | | | Unter 25 | | | Insgesamt | | | |
| | Bestand | Zugänge | Abgänge | Bestand | Zugänge | Abgänge | Bestand | Zugänge | Abgänge | |
| 4 - Beschäftigungsanreize | | | | | | | | | | |
| 4 39 Teilzeitarbeit mit Einkommensgarantie | 14.717 | : | : | 1.204 | : | : | 11.111 | : | : | |
| 4.1 16 Einstellungsbeihilfe (RB) | 259 | : | : | : | : | : | : | : | : | |
| 17 Einstellung von Arbeitslosen für besondere Projekte zu Gunsten von KMU (RW, RB) | 372 | : | : | : | : | : | 108 | : | : | |
| 22 Pläne +1, +2 und +3 (Fed) | 22.484 | : | : | : | : | : | 9.225 | : | : | 3 |
| 23 Plan avantage à l'embauche (Fed) | 32.543 | : | : | : | : | : | 14.285 | : | : | 3 |
| 24 Vereinbarungen für Arbeit (Fed) | 58.600 | : | : | : | : | : | 17.300 | : | : | 3 |
| 26 Mobilitätszulage für Arbeitslose (RB) | - | - | - | - | - | - | - | - | - | |
| 28 Berufliche Übergangszulagen (RB) | 70 | : | : | : | : | : | : | : | : | |
| 35 Praktika und berufliche Eingliederung von Jugendlichen (Fed) | 1.783 | : | : | : | : | : | 664 | : | : | 3 |
| Kategorie insgesamt 4 - Beschäftigungsanreize | 130.828 | : | : | : | : | : | : | : | : | |
| 5 - Eingliederung von Behinderten | | | | | | | | | | |
| 5 36 Beschäftigung und berufliche Wiedereingliederung von Behinderten (RF, RW, RB) | 23.459 | : | : | : | : | : | : | : | : | |
| Kategorie insgesamt 5 - Eingliederung von Behinderten | 23.459 | : | : | : | : | : | : | : | : | |
| 6 - Direkte Beschäftigungsschaffung | | | | | | | | | | |
| 6.1 14 Dritter Arbeitskreis (RF, RW, RB) | 19.873 | : | : | : | : | : | : | : | : | |
| 18 Bezuschusste Vertragsbedienstete (RF, RW, RB) | 63.764 | : | : | : | : | : | : | : | : | |
| 19 Förderung der Beschäftigung im nichtmarktbestimmten Sektor - FBI (Fed, RF, RW, RB) | 4.741 | : | : | : | : | : | : | : | : | |
| 6.2 21 Örtliche Arbeitsämter (Fed) | 32.283 | : | : | 1.221 | : | : | 26.858 | : | : | |
| 27 Berufswechselprogramme (RF) | 2.291 | : | : | : | : | : | : | : | : | |
| Kategorie insgesamt 6 - Direkte Beschäftigungsschaffung | 122.952 | : | : | : | : | : | : | : | : | |
| 7 - Gründungsinitiativen | | | | | | | | | | |
| 7 34 Darlehen für Arbeitslose (Fed) | 372 | : | : | : | : | : | : | : | : | 6 |
| Kategorie insgesamt 7 - Gründungsinitiativen | 372 | : | : | : | : | : | : | : | : | |
| 8 - Einkommensunterstützung für Arbeitslose | | | | | | | | | | |
| 8.1 37 [Komponent] Arbeitslosenunterstützung (Fed) - Vollständige Zahlung | 525.158 | : | : | 63.981 | : | : | 287.829 | : | : | |
| 8.2 37 [Komponent] Arbeitslosenunterstützung (Fed) - Teilweise Zahlung | 41.395 | : | : | 3.948 | : | : | 8.387 | : | : | |
| 8.5 37 [Komponent] Arbeitslosenunterstützung (Fed) - Insolvenzgeld | n.r | 5.239 | : | : | : | : | : | : | : | |
| Kategorie insgesamt 8 - Einkommensunterstützung für Arbeitslose | 566.553 | : | : | : | : | : | : | : | : | |

C.3.1 Bestand, Zugänge und Abgänge nach Geschlecht, Alter und Eingriffsart (detaillierte Ländertabellen): Belgique/België, 1998


|  Kategorie, Nummer und Name der Maßnahme | Männer und Frauen | | | | | | Frauen | | | Anmerk. |
|---|-------------------|----------|----------|----------|----------|----------|---------------|----------|----------|---------|
| | Insgesamt | | | Unter 25 | | | Insgesamt | | | |
| | Bestand | Zugänge | Abgänge | Bestand | Zugänge | Abgänge | Bestand | Zugänge | Abgänge | |
| 9 - Vorruhestand | | | | | | | | | | |
| 9.1 38 Tarifvertraglicher Vorruhestand (Fed) | 124.292 | : | : | - | - | - | 14.106 | : | : | 7 |
| Kategorie insgesamt 9 - Vorruhestand | 124.292 | : | : | - | - | - | 14.106 | : | : | |

Anmerkungen

- 1 Die Daten beziehen sich auf arbeitslose Arbeitssuchende.
- 2 *B-12 - Berufliche Eingliederung* - ist eine gemischte Maßnahme (Kategorien 1 und 2). Alle Teilnehmer haben Anspruch auf Anleitung und Beratung, einige auch auf Aus- und Weiterbildung. Die Bestandszahl in Kategorie 1 bezieht sich daher auf alle Teilnehmer an der Maßnahme, und die in Kategorie 2 genannte Zahl ist eine Teilmenge derselben Grundgesamtheit. Die beiden Zahlen sollten nicht addiert werden.
- 3 Bestand: Durchschnitt der vierteljährlichen Daten.
- 4 Die Schätzung des gesamten Bestandes für die Aus- und Weiterbildung (Kategorie 2) ist auf Grund der fehlenden Werte für die Maßnahme *B-7 - Beihilfe für die Gründung, Erweiterung und Umstrukturierung von Unternehmen (RW, RB)* - zu niedrig geschätzt. Trotz unbekannter Teilnehmerzahlen macht die Maßnahme nur knapp über 1 % der Ausgaben für diese Kategorie aus.
- 5
- 6 Bestand zum Jahresende.
- 7 tatsächlich durch Arbeitslose ersetzt.


C.3.2 Bestand, Zugänge und Abgänge nach Geschlecht, Alter und Eingriffsart (detaillierte Ländertabellen): Danmark, 1998

Zahl der Teilnehmer

|  Kategorie, Nummer und Name der Maßnahme | Männer und Frauen | | | | | | Frauen | | | An-merk. |
|---|-------------------|----------------|----------------|---------------|---------------|---------------|---------------|----------------|----------------|----------|
| | Insgesamt | | | Unter 25 | | | Insgesamt | | | |
| | Bestand | Zugänge | Abgänge | Bestand | Zugänge | Abgänge | Bestand | Zugänge | Abgänge | |
| 0 - Allgemeine Dienste der öffentlichen Arbeitsverwaltung | | | | | | | | | | |
| 0 5 Arbeitsämter | 302.195 | : | : | : | : | : | : | : | : | |
| Kategorie insgesamt 0 - Allgemeine Dienste der öffentlichen Arbeitsverwaltung | 302.195 | : | : | : | : | : | : | : | : | |
| 1 - Intensive Beratung und Unterstützung der Arbeitsuche | | | | | | | | | | |
| 1 17 Schul- und Berufsberatung | 191 | 1.167 | 986 | 144 | 626 | 524 | 102 | 583 | 489 | |
| Kategorie insgesamt 1 - Intensive Beratung und Unterstützung der Arbeitsuche | 191 | 1.167 | 986 | 144 | 626 | 524 | 102 | 583 | 489 | |
| 2 - Aus- und Weiterbildung | | | | | | | | | | |
| 2.1 8 Allgemeine und berufliche Bildung | 26.411 | 77.968 | 71.626 | 3.757 | 11.684 | 11.934 | 17.420 | 48.433 | 44.176 | |
| 16 Bildungsurlaub bei Arbeitslosigkeit | 12.721 | 35.988 | 36.015 | 3 | 15 | 17 | 9.525 | 26.234 | 26.092 | |
| 19 Erwachsenen- und Zusatzbildung | 145 | 309 | 298 | 8 | 18 | 42 | 98 | 192 | 191 | |
| 2.2 7 Individuelle Ausbildung am Arbeitsplatz | 16.209 | 48.951 | 47.757 | 5.207 | 19.937 | 19.999 | 7.831 | 22.068 | 21.755 | |
| 2.3 9 Sonderbildungsmaßnahme | 5.034 | 32.619 | 31.638 | 1.261 | 9.451 | 9.328 | 2.376 | 12.911 | 12.386 | |
| 10 Unbezahlte Freiwilligentätigkeit | 356 | 725 | 747 | 91 | 229 | 257 | 190 | 343 | 366 | |
| Kategorie insgesamt 2 - Aus- und Weiterbildung | 60.877 | 196.560 | 188.081 | 10.328 | 41.334 | 41.577 | 37.439 | 110.181 | 104.966 | |
| Kategorie insgesamt 2 - Aus- und Weiterbildung (ohne Unterkategorie 2.4) | 60.877 | 196.560 | 188.081 | 10.328 | 41.334 | 41.577 | 37.439 | 110.181 | 104.966 | 1 |
| 3 - Arbeitsplatztausch und Job-Sharing | | | | | | | | | | |
| 3.1 14 Sabbatical leave (Urlaub zur persönlichen Weiterbildung) | 458 | 960 | 892 | - | - | - | 303 | 650 | 585 | |
| Kategorie insgesamt 3 - Arbeitsplatztausch und Job-Sharing | 458 | 960 | 892 | - | - | - | 303 | 650 | 585 | |
| 4 - Beschäftigungsanreize | | | | | | | | | | |
| 4.1 6 Ausbildung am Arbeitsplatz | 15.590 | 35.281 | 33.329 | 1.567 | 4.588 | 4.494 | 8.705 | 19.710 | 18.217 | |
| Kategorie insgesamt 4 - Beschäftigungsanreize | 15.590 | 35.281 | 33.329 | 1.567 | 4.588 | 4.494 | 8.705 | 19.710 | 18.217 | |
| 5 - Eingliederung von Behinderten | | | | | | | | | | |
| 5.3 20 Rehabilitation | 25.616 | : | : | : | : | : | : | : | : | |
| 28 Rehabilitation-Vorstufe | 3.235 | : | : | : | : | : | : | : | : | 2 |
| Kategorie insgesamt 5 - Eingliederung von Behinderten | 28.851 | : | : | : | : | : | : | : | : | |
| 6 - Direkte Beschäftigungsschaffung | | | | | | | | | | |
| 6.2 11 Pool jobs | 6.260 | 7.405 | 8.084 | 25 | 78 | 40 | 3.825 | 4.853 | 5.118 | |
| Kategorie insgesamt 6 - Direkte Beschäftigungsschaffung | 6.260 | 7.405 | 8.084 | 25 | 78 | 40 | 3.825 | 4.853 | 5.118 | |

C.3.2 Bestand, Zugänge und Abgänge nach Geschlecht, Alter und Eingriffsart (detaillierte Ländertabellen): Danmark, 1998

Zahl der Teilnehmer


|  Kategorie, Nummer und Name der Maßnahme | Männer und Frauen | | | | | | Frauen | | | An- merk. | | |
|---|-------------------|---|----------------|----------------|---------------|---------------|-----------|-----------|----------------|---------------|---------------|---|
| | Insgesamt | | | Unter 25 | | | Insgesamt | | | | | |
| | Bestand | Zugänge | Abgänge | Bestand | Zugänge | Abgänge | Bestand | Zugänge | Abgänge | | | |
| 7 - Gründungsinitiativen | | | | | | | | | | | | |
| 7 | 12 | Gründungzulage (versicherte Arbeitslose) | 6.240 | 1.973 | 5.301 | 38 | 13 | 30 | 2.576 | 933 | 2.065 | |
| | 13 | Startzulage (Sozialhilfeempfänger) | 1.030 | 573 | 1.146 | 15 | 8 | 20 | 276 | 183 | 325 | |
| Kategorie insgesamt 7 - Gründungsinitiativen | | | 7.270 | 2.546 | 6.447 | 53 | 21 | 50 | 2.853 | 1.116 | 2.390 | |
| 8 - Einkommensunterstützung für Arbeitslose | | | | | | | | | | | | |
| 8.1 | 2 | Arbeitslosenhilfe | 24.259 | 88.779 | 86.961 | 6.496 | 38.867 | 36.677 | 11.061 | 40.166 | 39.389 | |
| 8.5 | 25 | Insolvenzgeld | n.r. | 11.401 | : | n.r. | : | : | n.r. | : | : | 3 |
| Mixed | 1 | Arbeitslosengeld | 163.493 | 398.673 | 427.497 | 10.986 | 42.773 | 41.219 | 95.924 | 210.187 | 227.975 | |
| Kategorie insgesamt 8 - Einkommensunterstützung für Arbeitslose | | | 187.752 | 498.853 | : | 17.482 | : | : | 106.985 | : | : | |
| 9 - Vorruhestand | | | | | | | | | | | | |
| 9.2 | 3 | Übergangszulage | 35.779 | 631 | 6.077 | - | - | - | 24.434 | 365 | 4.003 | |
| | 23 | Vorruhestandsgeld (nach Beschäftigung) | 78.335 | 15.839 | 15.042 | - | - | - | 36.358 | 7.156 | 6.612 | |
| | 24 | Vorruhestandsgeld (nach Arbeitslosigkeit) | 60.444 | 16.800 | 8.117 | - | - | - | 33.558 | 9.764 | 4.386 | |
| Kategorie insgesamt 9 - Vorruhestand | | | 174.559 | 33.270 | 29.236 | - | - | - | 94.351 | 17.285 | 15.001 | |

Anmerkungen

- 1
- 2 Mitte 1998 haben sich die Rechtsvorschriften geändert, so dass die Ausgaben für das Jahr 1998 nicht mit den darauf folgenden Jahren verglichen werden können.
- 3 Nur teilweise Erfassung auf Grund der Änderung der Rechtsvorschriften in diesem Jahr.


C.3.3 Bestand, Zugänge und Abgänge nach Geschlecht, Alter und Eingriffsart (detaillierte Ländertabellen): Deutschland, 1998

Zahl der Teilnehmer

|  Kategorie, Nummer und Name der Maßnahme | Männer und Frauen | | | | | | Frauen | | | Anmerk. |
|---|-------------------|-------------------|------------------|----------|---------|---------|-----------------|-----------------|------------------|----------|
| | Insgesamt | | | Unter 25 | | | Insgesamt | | | |
| | Bestand | Zugänge | Abgänge | Bestand | Zugänge | Abgänge | Bestand | Zugänge | Abgänge | |
| 0 - Allgemeine Dienste der öffentlichen Arbeitsverwaltung | | | | | | | | | | |
| 0 5 Arbeitsvermittlung | : | : | 3.674.246 | : | : | : | : | : | 1.327.798 | 1 |
| Kategorie insgesamt 0 - Allgemeine Dienste der öffentlichen Arbeitsverwaltung | : | : | 3.674.246 | : | : | : | : | : | 1.327.798 | |
| 1 - Intensive Beratung und Unterstützung der Arbeitsuche | | | | | | | | | | |
| 1 27 Freie Förderung = Maßnahmearten frei wählbar | 27.000* | 145.584 | : | : | 40.771 | : | 12.000* | 66.388 | : | |
| 28 Beteiligung Dritter an der Vermittlung von Arbeitslosenhilfebeziehern | : | 1.613 | 1.613 | : | : | : | : | : | : | 2 |
| 33 Ausbildungsvermittlung (in berufliche Ausbildungsstellen) | 35.675 | 796.566 | 760.891 | 34.772 | 776.955 | 742.183 | 18.969 | 397.586 | 378.617 | 3 |
| 35 Unterstützung der Beratung und Vermittlung | n.r | 335.733 | 335.733 | n.r | 154.700 | 154.700 | n.r | 180.967 | 180.967 | |
| Kategorie insgesamt 1 - Intensive Beratung und Unterstützung der Arbeitsuche | : | 1.279.496 | : | : | : | : | : | : | : | |
| 2 - Aus- und Weiterbildung | | | | | | | | | | |
| 2.1 6 Maßnahmen zur Verbesserung der Eingliederungsaussichten (Trainingsmaßnahmen) | 20.367 | 267.943 | : | 3.129 | : | : | 9.607 | 123.796 | : | 4 |
| 11 Förderung berufsvorbereitender Bildungsmaßnahmen für Jugendliche | 77.784 | 128.145 | 122.833 | 72.978 | 122.853 | 116.172 | 32.164 | 53.379 | 50.604 | |
| 12 Förderung der beruflichen Weiterbildung | 344.713 | 607.970 | 485.494 | 32.200 | 67.246 | : | 181.540 | 297.614 | 234.159 | |
| 20 Zuschüsse zu Sozialplanmaßnahmen | : | 2.064 | : | : | : | : | : | : | : | 5 |
| 26 Deutsch-Sprachlehrgänge für Spätaussiedler, Asylberechtigte und Kontingentflüchtlinge | 27.632 | 43.380 | 42.854 | 4.836 | 7.418 | 7.328 | 13.741 | 21.643 | 21.129 | 6 |
| 31 ESF-Bundesprogramm | 26.200* | 78.535 | : | : | 3.371 | : | 14.400* | 43.094 | : | |
| 2.4 19 Förderung der Berufsausbildung von lernbeeinträchtigten oder sozial benachteiligten Auszubildenden | 108.608 | 113.668 | 106.325 | 106.424 | 112.017 | 103.794 | 34.318 | 36.182 | 33.809 | |
| 34 Berufsausbildungsbeihilfe | 36.577 | 61.404* | : | 36.577 | 61.404* | : | 21.996 | 36.926* | : | |
| Kategorie insgesamt 2 - Aus- und Weiterbildung | 641.881* | 1.303.109* | : | : | : | : | 307.766* | 612.634* | : | 7 |
| Kategorie insgesamt 2 - Aus- und Weiterbildung (ohne Unterkategorie 2.4) | 496.696* | 1.128.037* | : | : | : | : | 251.452* | 539.526* | : | 8 |
| 3 - Arbeitsplatztausch und Job-Sharing | | | | | | | | | | |
| 3 | | | | | | | | | | |
| Kategorie insgesamt 3 - Arbeitsplatztausch und Job-Sharing | - | - | - | - | - | - | - | - | - | |


C.3.3 Bestand, Zugänge und Abgänge nach Geschlecht, Alter und Eingriffsart (detaillierte Ländertabellen): Deutschland, 1998

Zahl der Teilnehmer

|  Kategorie, Nummer und Name der Maßnahme | Männer und Frauen | | | | | | Frauen | | | An-merk. | | |
|---|-------------------|---|-------------------|----------------|----------------|----------------|---------------|---------------|----------------|----------------|---------------|----|
| | Insgesamt | | | Unter 25 | | | Insgesamt | | | | | |
| | Bestand | Zugänge | Abgänge | Bestand | Zugänge | Abgänge | Bestand | Zugänge | Abgänge | | | |
| 4 - Beschäftigungsanreize | | | | | | | | | | | | |
| 4.1 | 7 | Mobilitätshilfen (Förderung der Arbeitsaufnahme) | n.r | 38.103 | 38.103 | n.r | 8.893 | 8.893 | n.r | 12.233 | 12.233 | |
| | | 8 Arbeitnehmerhilfe | 1.120* | 8.965 | : | : | : | : | 505* | 4.042 | : | |
| | 16 | Einstellungszuschuss für Arbeitslose bei Neugründungen | 6.276 | 8.067 | : | 1.006 | 1.402 | : | 2.080 | 2.686 | : | 9 |
| | 17 | Eingliederungsvertrag | 824 | 2.001 | : | 68 | 186 | : | 225 | 605 | : | 9 |
| | 18 | Eingliederungszuschüsse | 45.028 | 70.449 | : | 3.622 | 7.661 | : | 17.080 | 25.652 | : | 9 |
| | 25 | Beschäftigungshilfen für Langzeitarbeitslose | 44.103 | 62.970 | : | 2.554* | 3.647 | : | 17.304 | 24.706 | : | |
| Kategorie insgesamt 4 - Beschäftigungsanreize | | | 97.351* | 190.555 | : | : | : | : | 37.194* | 69.924 | : | |
| 5 - Eingliederung von Behinderten | | | | | | | | | | | | |
| 5.1 | 23 | Besondere Förderung der Einstellung und Beschäftigung Schwerbehinderter | 17.261 | 9.729 | 9.101 | 2.440* | 1.379 | 1.282 | 5.559* | 3.118 | 2.946 | |
| 5.3 | 13 | Berufliche Eingliederung Behinderter | 129.837 | 118.792 | 116.341 | 90.838 | 64.955 | 61.692 | 46.880 | 41.620 | 40.602 | 10 |
| Kategorie insgesamt 5 - Eingliederung von Behinderten | | | 147.098 | 128.521 | 125.442 | 93.278* | 66.334 | 62.974 | 52.439* | 44.738 | 43.548 | |
| 6 - Direkte Beschäftigungsschaffung | | | | | | | | | | | | |
| 6.2 | 21 | Förderung von Arbeitsbeschaffungsmaßnahmen (ABM) | 210.376 | 366.555 | : | 20.594 | : | : | 113.922 | 187.281 | : | |
| | 22 | Förderung von Struktur Anpassungsmaßnahmen | 174.176 | 272.178 | : | : | : | : | 86.303 | 122.837 | : | |
| Kategorie insgesamt 6 - Direkte Beschäftigungsschaffung | | | 384.552 | 638.733 | : | : | : | : | 200.225 | 310.118 | : | |
| 7 - Gründungsinitiativen | | | | | | | | | | | | |
| 7 | 9 | Überbrückungsgeld | 45.000* | 59.202 | : | 2.589* | 3.406 | : | 11.900* | 15.652 | : | 9 |
| Kategorie insgesamt 7 - Gründungsinitiativen | | | 45.000* | 59.202 | : | 2.589* | 3.406 | : | 11.900* | 15.652 | : | |
| 8 - Einkommensunterstützung für Arbeitslose | | | | | | | | | | | | |
| 8.1 | 1 | Arbeitslosengeld | 1.976.828 | 3.924.107 | : | 207.680 | 412.256* | : | 852.495 | 1.561.244 | : | |
| | 3 | Arbeitslosenhilfe | 1.503.374 | 1.751.184 | : | 103.323 | 120.354* | : | 638.251 | 688.794 | : | |
| | 29 | Eingliederungshilfe für Spätaussiedler, Asylberechtigte und Kontingentflüchtlinge | 22.291 | 83.863 | : | 4.336* | 16.310 | : | 10.963* | 41.349 | : | |
| 8.2 | 14 | Kurzarbeitergeld | 115.205 | : | : | : | : | : | 24.962 | : | : | |
| | 15 | Förderung der ganzjährigen Beschäftigung in der Bauwirtschaft | 10.740* | 306.915 | : | : | : | : | : | : | : | 11 |
| 8.3 | 2 | Teilarbeitslosengeld | 104 | 291 | : | 5 | 14* | : | 75 | 208 | : | |
| 8.5 | 4 | Insolvenzgeld | 41.830* | 250.984 | : | : | : | : | : | : | : | |
| Kategorie insgesamt 8 - Einkommensunterstützung für Arbeitslose | | | 3.670.372* | : | : | : | : | : | : | : | : | |

C.3.3 Bestand, Zugänge und Abgänge nach Geschlecht, Alter und Eingriffsart (detaillierte Ländertabellen): Deutschland, 1998

Zahl der Teilnehmer


|  Kategorie, Nummer und Name der Maßnahme | Männer und Frauen | | | | | | Frauen | | | An-merk. |
|---|-------------------|--------------|----------|----------|----------|----------|--------------|----------|----------|----------|
| | Insgesamt | | | Unter 25 | | | Insgesamt | | | |
| | Bestand | Zugänge | Abgänge | Bestand | Zugänge | Abgänge | Bestand | Zugänge | Abgänge | |
| 9 - Vorruhestand | | | | | | | | | | |
| 9.1 24 Förderung der Altersteilzeitarbeit | 8.689 | 9.474 | : | - | - | - | 2.408 | : | : | |
| Kategorie insgesamt 9 - Vorruhestand | 8.689 | 9.474 | : | - | - | - | 2.408 | : | : | |

Anmerkungen

- 1 Abgänge: Stellenvermittlungen insgesamt während des Jahres, unabhängig von der Beschäftigungsdauer.
- 2 Zugänge und Abgänge: Zahl der erfolgreichen Stellenvermittlungen (Summe der vierteljährlichen Daten).
- 3 Berichtszeitraum 01.10.1997 bis 30.09.1998. Die Bestandsdaten beziehen sich auf das Jahresende (30.09.1998).
- 4 Bestand im Dezember 1998 (erste statistische Erhebung). Zugänge wurden einer fachlichen Berichterstattung entnommen.
- 5 Daten aus dem Monat Januar 1999 (erste statistische Erhebung).
- 6 Die Daten über die Zugänge und Abgänge beziehen sich auf den Zeitraum Mai bis Dezember 1998. Frühere Daten liegen nicht vor, weil sich die Methodik der Datensammlung geändert hat.
- 7 unterbewertet.
- 8
- 9 Die Daten beziehen sich auf den Zeitraum April bis Dezember 1998.
- 10 Bestand zum Jahresende.
- 11 Zugänge: Zahl der Personen in bewilligten Anträgen nur für Winterausfallgeld (ohne Mehraufwands-Wintergeld und Zuschuss-Wintergeld).


C.3.4 Bestand, Zugänge und Abgänge nach Geschlecht, Alter und Eingriffsart (detaillierte Ländertabellen): Ellada, 1998

Zahl der Teilnehmer

|  Kategorie, Nummer und Name der Maßnahme | Männer und Frauen | | | | | | Frauen | | | An-merk. |
|---|-------------------|---------|---------|----------|---------|---------|---------------|---------|---------|----------|
| | Insgesamt | | | Unter 25 | | | Insgesamt | | | |
| | Bestand | Zugänge | Abgänge | Bestand | Zugänge | Abgänge | Bestand | Zugänge | Abgänge | |
| 0 - Allgemeine Dienste der öffentlichen Arbeitsverwaltung | | | | | | | | | | |
| 0 31 Berufsberatung | : | : | : | : | : | : | : | : | : | |
| 0 32 Vermittlung durch die öffentlichen Arbeitsverwaltungen (OAED Stellenvermittlungen) | : | : | : | : | : | : | : | : | : | |
| Kategorie insgesamt 0 - Allgemeine Dienste der öffentlichen Arbeitsverwaltung | : | : | : | : | : | : | : | : | : | |
| 1 - Intensive Beratung und Unterstützung der Arbeitsuche | | | | | | | | | | |
| 1 39 Integriertes Hilfsprogramm | 1.000 | : | : | : | : | : | : | : | : | |
| 1 40 Programm "Jugendliche im Erwerbsleben" | 19.000 | : | : | : | : | : | 10.500 | : | : | 1 |
| 1 43 Programm "Zurück zur Arbeit" | 5.800 | : | : | : | : | : | 3.010 | : | : | 1 |
| Kategorie insgesamt 1 - Intensive Beratung und Unterstützung der Arbeitsuche | 25.800 | : | : | : | : | : | : | : | : | |
| 2 - Aus- und Weiterbildung | | | | | | | | | | |
| 2 38 ADAPT | 2.650 | : | : | : | : | : | 530 | : | : | |
| 2 41 Spezielle Programme zur Förderung der Eingliederung von Frauen in den Arbeitsmarkt | 3.566 | : | : | : | : | : | 3.566 | : | : | |
| 2.1 8 Berufliche Fortbildungsprogramme (OAED) | 7.500 | : | : | : | : | : | 5.500 | : | : | |
| 2.1 33 Berufliche Fortbildungsprogramme (Arbeitsministerium - Einrichtungen der beruflichen Bildung) | 16.108 | : | : | : | : | : | 11.275 | : | : | 2 |
| 2.1 34 Berufliche Fortbildungsprogramme (Arbeitsministerium, Regionen, Einrichtungen der beruflichen Bildung) | 26.630 | : | : | : | : | : | 15.980 | : | : | 2 |
| 2.1 36 Kapodistrias Ausbildungsprogramm | 2.400 | : | : | : | : | : | 1.440 | : | : | |
| 2.1 37 Aus- und Weiterbildung für die Marine (Ministerium der Handelsmarine) | 5.477 | : | : | : | : | : | 27 | : | : | |
| 2.3 35 Verbindung von Ausbildung und Beschäftigung | 2.678 | : | : | : | : | : | 1.747 | : | : | |
| 2.4 6 Duale Ausbildungsprogramme (Lehrlingsausbildung) | 19.513 | : | : | : | : | : | 4.894 | : | : | |
| Kategorie insgesamt 2 - Aus- und Weiterbildung | 86.522 | : | : | : | : | : | 44.959 | : | : | |
| Kategorie insgesamt 2 - Aus- und Weiterbildung (ohne Unterkategorie 2.4) | 67.009 | : | : | : | : | : | 40.065 | : | : | 3 |
| 3 - Arbeitsplatztausch und Job-Sharing | | | | | | | | | | |
| 3 | | | | | | | | | | |
| Kategorie insgesamt 3 - Arbeitsplatztausch und Job-Sharing | - | - | - | - | - | - | - | - | - | |


C.3.4 Bestand, Zugänge und Abgänge nach Geschlecht, Alter und Eingriffsart (detaillierte Ländertabellen): Ellada, 1998

Zahl der Teilnehmer

|  Kategorie, Nummer und Name der Maßnahme | Männer und Frauen | | | | | | Frauen | | | An-merk. |
|--|-------------------|---------------|---------|----------|---------|---------|-----------|---------|---------|----------|
| | Insgesamt | | | Unter 25 | | | Insgesamt | | | |
| | Bestand | Zugänge | Abgänge | Bestand | Zugänge | Abgänge | Bestand | Zugänge | Abgänge | |
| 4 - Beschäftigungsanreize | | | | | | | | | | |
| 4 45 [Komponent] Beschäftigungsbeihilfe für Angehörige besonderer sozialer Gruppen (Programme "New Jobs", "Young Professionals") - | 1.020 | : | : | : | : | : | : | : | : | 4 |
| 4.1 9 Beihilfen für Arbeitgeber des privaten Sektors zur Schaffung neuer Arbeitsplätze | 17.000 | : | : | : | : | : | 10.000 | : | : | |
| Kategorie insgesamt 4 - Beschäftigungsanreize | 18.020 | : | : | : | : | : | : | : | : | |
| 5 - Eingliederung von Behinderten | | | | | | | | | | |
| 5 45 [Komponent] Beschäftigungsbeihilfe für Angehörige besonderer sozialer Gruppen (Programme "New Jobs", "Young Professionals") - | : | : | : | : | : | : | : | : | : | 4 |
| 5.3 1 Ausbildungsprogramme für Menschen mit besonderen Bedürfnissen in drei OAED-Einrichtungen der beruflichen Bildung | : | 260 | : | : | : | : | : | 240 | : | |
| 42 Bekämpfung des Ausschlusses von Behinderten mit eingeschränkter Mobilität aus dem Arbeitsmarkt | : | 1.496 | 1.496 | : | : | : | : | 630 | 630 | |
| 44 Bekämpfung des Ausschlusses von geistig Behinderten aus dem Arbeitsmarkt | : | 931 | 931 | : | : | : | : | 306 | 306 | |
| Kategorie insgesamt 5 - Eingliederung von Behinderten | : | 2.687* | : | : | : | : | : | : | : | 5 |
| 6 - Direkte Beschäftigungsschaffung | | | | | | | | | | |
| 6 | | | | | | | | | | |
| Kategorie insgesamt 6 - Direkte Beschäftigungsschaffung | - | - | - | - | - | - | - | - | - | |
| 7 - Gründungsinitiativen | | | | | | | | | | |
| 7 10 Förderung der Selbständigkeit von Jungunternehmern | 7.800 | : | : | : | : | : | 3.510 | : | : | |
| 45 [Komponent] Beschäftigungsbeihilfe für Angehörige besonderer sozialer Gruppen (Programme "New Jobs", "Young Professionals") - | : | : | : | : | : | : | : | : | : | 4 |
| Kategorie insgesamt 7 - Gründungsinitiativen | 7.800* | : | : | : | : | : | : | : | : | 5 |

C.3.4 Bestand, Zugänge und Abgänge nach Geschlecht, Alter und Eingriffsart (detaillierte Ländertabellen): Ellada, 1998

Zahl der Teilnehmer


|  Kategorie, Nummer und Name der Maßnahme | Männer und Frauen | | | | | | Frauen | | | An-merk. |
|---|-------------------|---------|---------|----------|---------|---------|-----------|---------|---------|----------|
| | Insgesamt | | | Unter 25 | | | Insgesamt | | | |
| | Bestand | Zugänge | Abgänge | Bestand | Zugänge | Abgänge | Bestand | Zugänge | Abgänge | |
| 8 - Einkommensunterstützung für Arbeitslose | | | | | | | | | | |
| 8.1 22 Arbeitslosenunterstützung | 250.439 | : | : | : | : | : | : | : | : | : |
| 23 Spezielle Arbeitslosenhilfe für nicht mehr anspruchsberechtigte Langzeitarbeitslose | : | : | : | : | : | : | : | : | : | : |
| 24 Spezielle Unterstützung nach Ablauf einer Dreimonatsfrist nach der Eintragung als Arbeitsloser | : | : | : | : | : | : | : | : | : | : |
| 27 Nationales System zum Schutz vor Arbeitslosigkeit - ESPA (Leistung für arbeitslose Jugendliche) | : | : | : | : | : | : | : | : | : | : |
| 28 Spezielle Unterstützung für ehemalige Straftäter | : | : | : | : | : | : | : | : | : | : |
| 29 Spezielle Unterstützung für ehemalige politische Flüchtlinge und Heimkehrer | : | : | : | : | : | : | : | : | : | : |
| Kategorie insgesamt 8 - Einkommensunterstützung für Arbeitslose | | | | | | | | | | |
| 9 - Vorruhestand | | | | | | | | | | |
| 9 | | | | | | | | | | |
| Kategorie insgesamt 9 - Vorruhestand | - | - | - | - | - | - | - | - | - | - |

Anmerkungen

- 1 Teilnehmer an den Programmen "New Jobs" und "New Entrepreneurs".
- 2 Einschließlich 1999.
- 3
- 4 Die gemischte Maßnahme erstreckt sich auf die Kategorien 4, 5 und 7. Der Schwerpunkt der Maßnahme liegt auf Beschäftigungsanreizen, und deshalb werden, solange die Aufschlüsselung nicht bekannt ist, alle Teilnehmer unter Kategorie 4 eingestuft.
- 5 Die Gesamtsummen für die Kategorien 5 und 7 sind zu niedrig veranschlagt, weil Teilnehmer an Komponenten von GR-45 - *Beschäftigungsbeihilfe für Angehörige besonderer sozialer Gruppen (Programme "New Jobs" und "Young Professionals")* - nicht darunter fallen - siehe Anmerkung 4.


C.3.5 Bestand, Zugänge und Abgänge nach Geschlecht, Alter und Eingriffsart (detaillierte Ländertabellen): España, 1998

Zahl der Teilnehmer

|  Kategorie, Nummer und Name der Maßnahme | Männer und Frauen | | | | | | Frauen | | | An-merk. |
|--|-------------------|----------------|----------------|----------------|----------------|---------|----------------|----------------|----------------|----------|
| | Insgesamt | | | Unter 25 | | | Insgesamt | | | |
| | Bestand | Zugänge | Abgänge | Bestand | Zugänge | Abgänge | Bestand | Zugänge | Abgänge | |
| 0 - Allgemeine Dienste der öffentlichen Arbeitsverwaltung 0 | | | | | | | | | | |
| Kategorie insgesamt 0 - Allgemeine Dienste der öffentlichen Arbeitsverwaltung | : | : | : | : | : | : | : | : | : | |
| 1 - Intensive Beratung und Unterstützung der Arbeitsuche 1 28 Verwaltung von Vermittlungs-, Berufsberatungs- und Umschulungsmaßnahmen | : | 803.621 | : | : | 392.168 | : | : | 522.353 | : | |
| Kategorie insgesamt 1 - Intensive Beratung und Unterstützung der Arbeitsuche | : | 803.621 | : | : | 392.168 | : | : | 522.353 | : | |
| 2 - Aus- und Weiterbildung 2.1 8 Nationaler Berufsbildungs- und Eingliederungsplan (FIP-Plan) | 18.818 | 300.366 | 289.950 | 8.560 | 136.460 | 132.286 | 11.037 | 170.882 | 163.123 | |
| 2.3 9 Ausbildungsprogramm in Werkstätten und Ausbildungseinrichtungen | : | 60.000 | 15.536 | : | : | : | : | 20.617 | 5.420 | |
| Kategorie insgesamt 2 - Aus- und Weiterbildung | : | 360.366 | 305.486 | : | : | : | : | 191.499 | 168.543 | |
| Kategorie insgesamt 2 - Aus- und Weiterbildung (ohne Unterkategorie 2.4) | : | 360.366 | 305.486 | : | : | : | : | 191.499 | 168.543 | 1 |
| 3 - Arbeitsplatztausch und Job-Sharing 3.1 17 Zeitarbeitsvertrag für die Mutterschaftsvertretung (auch Adoption) | 3.643 | 3.643 | : | 1.248 | 1.248 | : | 3.170 | 3.170 | : | |
| Kategorie insgesamt 3 - Arbeitsplatztausch und Job-Sharing | 3.643 | 3.643 | : | 1.248 | 1.248 | : | 3.170 | 3.170 | : | |
| 4 - Beschäftigungsanreize 4.1 11 Förderung fester, unbefristeter Arbeitsverträge | 338.390 | 247.890 | : | 160.192 | 118.203 | : | 128.714 | 94.217 | : | |
| 12 Beschäftigung von Arbeitnehmern über 45 Jahre | 113.213 | 77.405 | : | - | - | - | 25.069 | 17.126 | : | |
| 15 Umwandlung von befristeten in unbefristete Verträge | 599.731 | 313.680 | : | 150.881 | 76.134 | : | 203.586 | 109.708 | : | |
| 29 Unterstützung für die inländische Migration | n.r | 40.000 | : | n.r | : | : | n.r | : | : | |
| Kategorie insgesamt 4 - Beschäftigungsanreize | 1.051.334 | 678.975 | : | 311.073 | : | : | 357.369 | : | : | |
| 5 - Eingliederung von Behinderten 5.1 13 Verträge für behinderte Arbeitnehmer | 47.473 | 6.546 | : | 6.959 | 922 | : | 10.444 | 1.449 | : | |
| 16 Zeitverträge für Behinderte | 6.600 | 3.281 | : | 1.279 | 690 | : | 1.518 | 689 | : | |
| 25 Eingliederung von Behinderten in den Arbeitsmarkt als Selbständige | n.r | 206 | : | n.r | 8 | : | n.r | 43 | : | |
| 5.2 3 Finanzielle Unterstützung für spezielle Beschäftigungseinrichtungen | 21.284 | 13.380 | : | 4.208 | 3.078 | : | 8.379 | 4.940 | : | |
| 5.3 14 Ausbildungsverträge für Behinderte | 1.200 | 852 | : | 682 | 484 | : | 300 | 213 | : | |

C.3.5 Bestand, Zugänge und Abgänge nach Geschlecht, Alter und Eingriffsart (detaillierte Ländertabellen): España, 1998


Zahl der Teilnehmer

|  Kategorie, Nummer und Name der Maßnahme | Männer und Frauen | | | | | | Frauen | | | Anmerk. |
|--|-------------------|------------------|------------------|---------------|---------------|---------|----------------|---------------|---------|---------|
| | Insgesamt | | | Unter 25 | | | Insgesamt | | | |
| | Bestand | Zugänge | Abgänge | Bestand | Zugänge | Abgänge | Bestand | Zugänge | Abgänge | |
| Kategorie insgesamt 5 - Eingliederung von Behinderten | 76.557 | 24.265 | : | 13.128 | 5.182 | : | 20.641 | 7.334 | : | |
| 6 - Direkte Beschäftigungsschaffung | | | | | | | | | | |
| 6.2 18 Verträge der öffentlichen Verwaltung (INEM) | : | 83.310 | : | : | 12.385 | : | : | 30.827 | : | |
| 19 Förderung der Beschäftigung in der Landwirtschaft in Andalusien, der Extremadura und in benachteiligten ländlichen Gebieten | : | 189.926 | : | : | 26.277 | : | : | 79.993 | : | |
| Kategorie insgesamt 6 - Direkte Beschäftigungsschaffung | : | 83.310 | : | : | 12.385 | : | : | 30.827 | : | |
| 7 - Gründungsinitiativen | | | | | | | | | | |
| 7 20 Kapitalisierung der Arbeitslosenunterstützung | : | 8.930 | 8.930 | : | 673 | 673 | : | 1.676 | 1.676 | |
| 21 Förderung der Selbständigkeit | : | 11.252 | : | : | 3.447 | - | : | 5.068 | : | |
| 22 Finanzhilfe zur Eingliederung von heimgekehrten Emigranten | n.r. | 77 | 77 | n.r. | : | : | n.r. | 23 | 23 | |
| 23 Förderung der Beschäftigung in Genossenschaften | : | : | 7.164 | : | : | 5.335 | : | : | 3.705 | |
| 24 Förderung lokaler Beschäftigungsinitiativen | 294 | 2.520 | : | 21 | 328 | : | 181 | 1.310 | : | |
| Kategorie insgesamt 7 - Gründungsinitiativen | : | : | : | : | : | : | : | : | : | |
| 8 - Einkommensunterstützung für Arbeitslose | | | | | | | | | | |
| 8.1 5 Arbeitslosenunterstützung | 460.220 | 2.446.568 | 1.601.639 | 44.120 | 331.990 | 218.849 | 189.254 | 949.081 | 640.731 | |
| 6 Arbeitslosenhilfe | 466.168 | 848.256 | 899.490 | 28.526 | 96.857 | 99.957 | 195.068 | 388.556 | 399.082 | |
| 7 Beihilfen für arbeitslose Gelegenheitsarbeiter in der Landwirtschaft | 201.596 | 437.729 | 351.063 | 20.183 | 38.846 | 40.916 | 108.361 | 237.008 | 188.156 | |
| 8.2 4 Vorübergehendes Ruhen des Arbeitsvertrags, Kurzarbeit und Zahlung von Arbeitslosenunterstützung | 2.074 | 70.849 | 71.728 | 45 | 1.225 | 1.232 | 445 | 7.939 | 8.066 | |
| 8.5 30 Konkursentschädigung | n.r. | 129.701 | 129.701 | n.r. | : | : | n.r. | : | : | |
| Kategorie insgesamt 8 - Einkommensunterstützung für Arbeitslose | 1.130.058 | 3.933.103 | 3.053.621 | 92.874 | : | : | 493.128 | : | : | |
| 9 - Vorruhestand | | | | | | | | | | |
| 9.1 26 Vorruhestand und Vertretung durch einen anderen Arbeitnehmer | : | 2.900 | : | - | - | - | : | 700 | : | |
| 27 Vertretungsvertrag | : | 250 | : | - | - | - | : | 65 | : | |
| 9.2 1 Fonds zur Förderung der Beschäftigung (Vorruhestand) | 6.594 | : | 2.325 | - | - | - | : | : | : | |
| 2 Vorruhestandsgeld | : | 2.239 | : | - | - | - | : | 60 | : | |
| Kategorie insgesamt 9 - Vorruhestand | : | : | : | - | - | - | : | : | : | |

Anmerkungen

C.3.6 Bestand, Zugänge und Abgänge nach Geschlecht, Alter und Eingriffsart (detaillierte Ländertabellen): France, 1998

Zahl der Teilnehmer

|  Kategorie, Nummer und Name der Maßnahme | Männer und Frauen | | | | | | Frauen | | | Anmerk. | | |
|---|-------------------|---|-----------|----------|----------|-----------|-----------|---------|---------|---------|---------|-----|
| | Insgesamt | | | Unter 25 | | | Insgesamt | | | | | |
| | Bestand | Zugänge | Abgänge | Bestand | Zugänge | Abgänge | Bestand | Zugänge | Abgänge | | | |
| 0 - Allgemeine Dienste der öffentlichen Arbeitsverwaltung | | | | | | | | | | | | |
| 0 | 42 | Französische zentrale Arbeitsvermittlungsbehörde (ANPE) | : | : | : | : | : | : | : | : | | |
| | 43 | Verband für die Beschäftigung von leitenden Angestellten (APEC) | : | 99.757 | : | : | 16.960 | : | : | : | | |
| | 44 | Lokales Arbeitsamt, Stelle für Berufsberatung (PAIO) | 1.265.900 | 413.300 | 549.200 | 1.183.800 | 405.500 | 464.800 | 666.300 | 224.300 | 281.800 | 1 |
| Kategorie insgesamt 0 - Allgemeine Dienste der öffentlichen Arbeitsverwaltung | | | : | : | : | : | : | : | : | : | | |
| 1 - Intensive Beratung und Unterstützung der Arbeitsuche | | | | | | | | | | | | |
| 1 | 19 | [Komponent] Umstrukturierungsvereinbarung - bilans professionnels | 48.228 | 99.388 | 109.881 | 1.207 | 2.895 | 2.761 | 22.976 | 47.075 | 50.681 | 2,3 |
| | 33 | Umstellungsurlaub | 1.814* | 1.539* | : | : | : | : | : | : | : | |
| | 37 | Vermittlungsstelle und Eingliederung von Arbeitslosen für Aushilfstätigkeiten (insbesondere in Privathaushalte) | 47.750 | 215.680 | : | 13.342* | 60.265 | : | 25.165* | 113.665 | : | 4 |
| | 45 | Umschulungsstelle | : | : | 11.715 | : | : | 339 | : | : | 5.190 | |
| | 53 | Betreuungsleistungen der ANPE | : | 70.500* | : | : | : | : | : | : | : | |
| | 54 | ANPE-Workshops | : | 216.000* | : | : | : | : | : | : | : | |
| | 56 | Sonstige Unterstützungsleistungen von ANPE | : | 102.900* | : | : | : | : | : | : | : | |
| | 55 | Evaluierungen durch ANPE | : | 91.000* | : | : | : | : | : | : | : | |
| | 57 | Beratung und Betreuung durch AFPA | 34.102 | 399.194 | : | 11.147* | 130.481 | : | 10.081* | 118.012 | : | 4 |
| | 58 | Wege zur Beschäftigung (TRACE) | : | 3.285 | 17 | : | 3.118 | : | : | 1.538 | : | 5 |
| Kategorie insgesamt 1 - Intensive Beratung und Unterstützung der Arbeitsuche | | | : | : | : | : | : | : | : | : | | |
| 2 - Aus- und Weiterbildung | | | | | | | | | | | | |
| 2 | 17 | Ausbildungs- und Umschulungsbeihilfe | 84.408 | 189.824 | : | 20.174* | 45.368 | : | 41.842* | 94.099 | : | 4,6 |
| | 18 | Staatliche Ausbildungsbeihilfe für Praktikanten | : | : | : | : | : | : | : | : | : | 6 |
| | 19 | [Komponent] Umstrukturierungsvereinbarung - allocation de conversion | 48.228 | 99.388 | 109.881 | 1.207 | 2.895 | 2.761 | 22.976 | 47.075 | 50.681 | 2 |
| 2.1 | 10 | AFPA-Praktika (Berufsverband für Erwachsenenbildung) | 27.806 | 78.482 | 76.142 | 8.755 | 24.558 | 24.095 | 6.638 | 22.213 | 21.340 | 7 |
| | 11 | Branchenspezifische Praktika (IRILL) | 3.330* | 19.399* | : | : | : | : | : | : | : | 8 |
| | 13 | Von den Regionen veranstaltete Ausbildungspraktika | : | 139.784* | : | : | - | : | : | 68.113* | : | 1 |
| | 15 | Individuelle Eingliederungs- und Ausbildungspraktika | 3.897* | 34.361 | 31.274* | : | 1.402 | : | : | 18.967 | : | 9 |
| | 16 | Kollektive Eingliederungs- und Ausbildungspraktika | 45.929* | 149.755 | 144.963* | 1.226* | 3.997 | : | 26.501* | 86.409 | : | 9 |
| | 19 | [Komponent] Umstrukturierungsvereinbarung - frais de formation | - | - | - | - | - | - | - | - | - | |
| 2.2 | 14 | Berufseinstiegspraktika (ANPE) | 6.908* | 34.644 | 35.576* | : | 11.779 | : | : | 13.858 | : | 9 |
| | 20 | Durch den nationalen Beschäftigungsfonds (FNE) geförderte Ausbildungs- und Anpassungspraktika | : | 7.590* | : | : | : | : | : | : | : | |


C.3.6 Bestand, Zugänge und Abgänge nach Geschlecht, Alter und Eingriffsart (detaillierte Ländertabellen): France, 1998

Zahl der Teilnehmer

| eurostat | Kategorie, Nummer und Name der Maßnahme | Männer und Frauen | | | | | | Frauen | | | Anmerk. |
|---|--|-------------------|-----------------|----------|-----------------|-----------------|---------|-----------------|-----------------|---------|-----------|
| | | Insgesamt | | | Unter 25 | | | Insgesamt | | | |
| | | Bestand | Zugänge | Abgänge | Bestand | Zugänge | Abgänge | Bestand | Zugänge | Abgänge | |
| 2.3 | 9 Praktika für jugendliche Stellensuchende (Staat + Regionen) | : | 194.029* | : | : | 194.029* | : | : | 95.144* | : | 1 |
| | 12 Berufliche Aus- und Weiterbildungsmaßnahmen für Führungskräfte | 2.045* | 7.054 | 6.734* | 11* | 36 | : | 667* | 2.427 | : | 9 |
| 2.4 | 22 Steuerbefreiung und Zulagen für die Übernahme von Lehrlingen | 334.234* | 218.767 | 189.927* | : | 216.486 | : | : | 63.442 | : | |
| Kategorie insgesamt 2 - Aus- und Weiterbildung | | : | 983.253* | : | : | : | : | : | : | : | 10 |
| Kategorie insgesamt 2 - Aus- und Weiterbildung (ohne Unterkategorie 2.4) | | : | 764.486* | : | : | : | : | : | : | : | 11 |
| 3 - Arbeitsplatztausch und Job-Sharing | | | | | | | | | | | |
| 3 | | | | | | | | | | | |
| Kategorie insgesamt 3 - Arbeitsplatztausch und Job-Sharing | | - | - | - | - | - | - | - | - | - | |
| 4 - Beschäftigungsanreize | | | | | | | | | | | |
| 4 | | | | | | | | | | | |
| 4.1 | 24 Ausbildungsvertrag (duale Ausbildung) | 132.486* | 116.787 | 98.765* | : | 105.320 | : | : | 54.423 | : | |
| | 25 Beratungsvertrag (duale Ausbildung) | 2.272* | 5.599 | 4.042* | : | 5.550 | : | : | 1.948 | : | 9 |
| | 26 Beschäftigungsförderprogramm (CIE) | 335.514* | 195.336 | 242.157* | : | 32.816 | : | : | 77.353 | : | |
| | 27 Befreiung von den Sozialversicherungsbeiträgen bei der Einstellung eines ersten Arbeitnehmers | 123.000* | 87.741 | 75.000* | 24.001* | 17.121 | : | 40.250* | 28.712 | : | 4 |
| | 28 Befreiung von den Sozialabgaben bei der Einstellung des ersten bis fünfzigsten Arbeitnehmers | 15.000* | 16.908 | 13.000* | 5.125* | 5.762 | : | 3.860* | 4.390 | : | 4 |
| | 29 Kooperationsvertrag (UNEDIC) | 25.000* | 32.644 | 16.280* | : | 2.558 | : | : | 12.078 | : | |
| | 32 Überbrückungsgeld | 5.484* | 2.935 | 3.305* | : | 50 | : | : | 854 | : | |
| | 36 Eingliederungsunternehmen | 7.000* | 17.150 | : | : | 5.925 | : | : | 4.970 | : | 12 |
| 4.2 | 35 Hilfe bei der Umstellung auf Teilzeitarbeit | 8.763* | 3.481* | 8.880* | : | 56* | : | : | 2.375* | : | |
| Kategorie insgesamt 4 - Beschäftigungsanreize | | 654.519* | 478.581* | : | : | 175.158* | : | : | 187.103* | : | |
| 5 - Eingliederung von Behinderten | | | | | | | | | | | |
| 5 | | | | | | | | | | | |
| 5.1 | 49 Unterstützung für den Verband für die berufliche Eingliederung von Behinderten (AGEFIPH) | : | 99.501* | : | : | : | : | : | : | : | |
| 5.2 | 47 Garantiertes Einkommen für behinderte Arbeitnehmer (CAT) | 85.450* | : | : | : | : | : | : | : | : | |
| | 48 Geschützte Werkstätten für Behinderte | 13.600* | : | : | : | : | : | : | : | : | |
| Kategorie insgesamt 5 - Eingliederung von Behinderten | | : | : | : | : | : | : | : | : | : | |
| 6 - Direkte Beschäftigungsschaffung | | | | | | | | | | | |
| 6 | | | | | | | | | | | |
| 6.2 | 39 Solidaritäts-Beschäftigungsvertrag (CES) | 281.140 | 479.045 | 504.937 | 56.330* | 95.984 | 109.691 | 174.419* | 297.200 | 312.000 | 4 |
| | 40 Konsolidierter Solidaritäts-Beschäftigungsvertrag (CEC) | 101.972 | 105.124 | 96.253 | 5.226* | 5.387 | 6.423 | 63.070* | 65.019 | 59.188 | 4 |
| | 41 Städtische Beschäftigungsinitiative | 10.761 | 7.544 | 14.297 | 5.880 | 4.121 | 10.485 | 5.120 | 3.590 | 6.409 | 13 |
| | 46 Beschäftigung von Jugendlichen | 64.738 | 108.120 | : | 40.975* | 68.433 | : | 36.577* | 61.088 | : | 4 |
| Kategorie insgesamt 6 - Direkte Beschäftigungsschaffung | | 458.611 | 699.833 | : | 108.411* | 173.925 | : | 279.186* | 426.897 | : | |

C.3.6 Bestand, Zugänge und Abgänge nach Geschlecht, Alter und Eingriffsart (detaillierte Ländertabellen): France, 1998

Zahl der Teilnehmer


|  Kategorie, Nummer und Name der Maßnahme | Männer und Frauen | | | | | | Frauen | | | Anmerk. |
|---|-------------------|----------------|---------------|----------|---------------|----------|---------------|----------------|---------------|-----------|
| | Insgesamt | | | Unter 25 | | | Insgesamt | | | |
| | Bestand | Zugänge | Abgänge | Bestand | Zugänge | Abgänge | Bestand | Zugänge | Abgänge | |
| 7 - Gründungsinitiativen | | | | | | | | | | |
| 7 38 Hilfe für Arbeitslose, die ein Unternehmen gründen oder übernehmen | 18.914* | 40.464 | 32.512* | : | 2.185 | : | : | 11.573 | : | 14 |
| 38bis Beratungsscheck für Unternehmensgründer | n.r | 39.375* | : | n.r | 2.532* | : | n.r | 11.987* | : | 14 |
| Kategorie insgesamt 7 - Gründungsinitiativen | 18.914* | 40.464* | : | : | 2.185* | : | : | 11.573* | : | 14 |
| 8 - Einkommensunterstützung für Arbeitslose | | | | | | | | | | |
| 8.1 1 Überbrückungsgeld (einmalige Zahlung) (Arbeitslosenversicherung) | 1.838.424 | 1.697.425 | 1.773.834 | 270.285 | 429.586 | 371.983 | 902.432 | 788.943 | 815.609 | 3 |
| 2 Beihilfe für die soziale Eingliederung (Solidaritätssystem) | 18.675 | 28.706 | 24.688 | 6.592 | 10.825 | 8.453 | 4.406 | 7.092 | 5.718 | 3 |
| 3 Spezielle Solidaritätsbeihilfe | 470.737 | 125.012 | 141.596 | 384 | 571 | 332 | 224.013 | 55.672 | 63.254 | 3 |
| 8.2 4 Kurzarbeit | 9.324* | : | : | : | : | : | : | : | : | 15 |
| Kategorie insgesamt 8 - Einkommensunterstützung für Arbeitslose | 2.337.159* | : | : | : | : | : | : | : | : | : |
| 9 - Vorruhestand | | | | | | | | | | |
| 9.1 8 Neueinstellungsbeihilfe | 71.372 | | 30.879 | - | - | - | 26.192 | 15.171 | 7.756 | 3 |
| 34 Vorruhestandsregelung | 54.897 | 16.046 | 18.946 | - | - | - | 17.456 | 4.648 | 5.574 | |
| 9.2 6 Spezielle Entlassungsbeihilfe | 98.776 | 17.787 | 35.356 | - | - | - | 25.340 | 3.506 | 9.139 | 3 |
| Kategorie insgesamt 9 - Vorruhestand | 225.044 | 33.833 | 85.181 | - | - | - | 68.987 | 23.325 | 22.469 | |

Anmerkungen

- 1 Vorläufige Daten.
- 2 F-19 ist eine gemischte Maßnahme. Die in Kategorie 1 erfassten Teilnehmer sind dieselben wie in Kategorie 2 und dürfen nicht addiert werden.
- 3 Die Bestandsdaten sind Durchschnittswerte, die sich auf das Jahresende 1997 und 1998 beziehen.
- 4 Die Aufschlüsselung des Bestands nach Geschlecht und Alter wird geschätzt, indem die Struktur der Zugänge dem Gesamtbestand zu Grunde gelegt wird.
- 5 Da die Maßnahme im 4. Quartal 1998 anlief, ist die Zahl der Abgänge niedrig.
- 6 die Teilnehmer nicht zu diesen Maßnahmen hinzugezählt werden.
- 7 Bestand zum Jahresende. Der monatliche Bestand liegt nicht vor, da die Kurse saisonabhängig sind.
- 8 Die Zugänge entsprechen der Gesamtteilnehmerzahl während des Jahres (d. h. Neueinsteiger sowie Personen, die zu Jahresbeginn bereits an der Maßnahme teilgenommen haben).
- 9 Die Zugänge beziehen sich auf ganz Frankreich. Beim Bestand und bei den Abgängen handelt es sich um Schätzungen ohne die Überseedepartements.
- 10 6), Beihilfen gewährt werden.
- 11 In die Daten über die unter 25-Jährigen sind auch Personen im Alter von 25 Jahren enthalten.
- 13 Neuzugänge zu dieser Maßnahme sind nicht mehr möglich. Es sind nur noch Vertragsverlängerungen möglich.
- 14 Die Teilnehmer an den Maßnahmen F-38 und F-38a sind dieselben, und die Zahlen sollten nicht addiert werden.
- 15 Bestand, geschätzt anhand der Zahl der gezahlten täglichen Beihilfen, und Zahltage pro Jahr (226).


C.3.7 Bestand, Zugänge und Abgänge nach Geschlecht, Alter und Eingriffsart (detaillierte Ländertabellen): Irland, 1998

Zahl der Teilnehmer

|  Kategorie, Nummer und Name der Maßnahme | Männer und Frauen | | | | | | Frauen | | | An-merk. |
|---|-------------------|---------|---------|----------|---------|---------|----------------|---------|---------|----------|
| | Insgesamt | | | Unter 25 | | | Insgesamt | | | |
| | Bestand | Zugänge | Abgänge | Bestand | Zugänge | Abgänge | Bestand | Zugänge | Abgänge | |
| 0 - Allgemeine Dienste der öffentlichen Arbeitsverwaltung | | | | | | | | | | |
| 0 9 Arbeitsvermittlung | : | : | : | : | : | : | : | : | : | |
| 22 Beratung | : | : | : | : | : | : | : | : | : | |
| Kategorie insgesamt 0 - Allgemeine Dienste der öffentlichen Arbeitsverwaltung | : | : | : | : | : | : | : | : | : | |
| 1 - Intensive Beratung und Unterstützung der Arbeitsuche | | | | | | | | | | |
| 1 14 Berufsberatung | : | 5.143 | : | : | 1.378 | : | : | 2.241 | : | |
| 15 Arbeitszirkel ("Job Clubs") | : | : | : | : | : | : | : | : | : | |
| 36 Örtliche Arbeitsämter | : | : | : | : | : | : | : | : | : | 1 |
| Kategorie insgesamt 1 - Intensive Beratung und Unterstützung der Arbeitsuche | : | : | : | : | : | : | : | : | : | |
| 2 - Aus- und Weiterbildung | | | | | | | | | | |
| 2.1 10 Beihilfe "Zurück zur Ausbildung" (BTEA) | 4.475 | : | : | 1.065* | : | : | 2.075* | : | : | 2 |
| 35 Programm für berufliche Bildungschancen (VTOS) | 4.748 | 3.328 | 959 | : | : | : | 2.744 | 1.973 | 521 | |
| 2.3 25 Gruppenausbildung | 2.553 | 5.331 | 4.002 | 1.125 | 3.147 | 2.493 | 1.297 | 2.600 | 1.898 | |
| 2.4 34 Programm für jugendliche Zielgruppen ("Youthreach") | 2.042 | 1.327 | 817 | 2.042 | 1.327 | 817 | 1.015 | 653 | 357 | |
| Mixed 20 Aus- und Weiterbildung in der gewerblichen Wirtschaft | 5.931 | 12.379 | 10.155 | 3.407 | 6.832 | 5.729 | 3.002 | 6.591 | 5.402 | |
| 21 Unternehmen vor Ort | 203 | 529 | 592 | 47 | 101 | 100 | 148 | 361 | 404 | |
| 24 Aus- und Weiterbildung zur Wiedereingliederung | 3.582 | 6.436 | 4.189 | 2.753 | 4.619 | 2.869 | 2.054 | 3.707 | 2.478 | |
| Kategorie insgesamt 2 - Aus- und Weiterbildung | 23.534 | : | : | : | : | : | 12.335* | : | : | |
| Kategorie insgesamt 2 - Aus- und Weiterbildung (ohne Unterkategorie 2.4) | 21.492 | : | : | : | : | : | 11.320* | : | : | 3 |
| 3 - Arbeitsplatztausch und Job-Sharing | | | | | | | | | | |
| 3 | | | | | | | | | | |
| Kategorie insgesamt 3 - Arbeitsplatztausch und Job-Sharing | - | - | - | - | - | - | - | - | - | |
| 4 - Beschäftigungsanreize | | | | | | | | | | |
| 4.1 4 Beihilfe "Zurück zur Arbeit" | 24.250 | : | : | 1.046* | : | : | 3.490* | : | : | 2 |
| 5 Freistellungsprogramm PRSI | : | : | : | : | : | : | : | : | : | |
| 7 Anreize für Teilzeitarbeit | 568 | : | : | : | : | : | : | : | : | |
| 31 Beginn der Berufstätigkeit | 802 | 987 | 1.469 | 90 | 113 | 158 | 352 | 443 | 566 | |
| 32 Arbeitsplatz | 122 | 1.501 | 1.452 | 21 | 182 | 174 | 51 | 656 | 646 | |
| Kategorie insgesamt 4 - Beschäftigungsanreize | 25.742* | : | : | : | : | : | : | : | : | |

C.3.7 Bestand, Zugänge und Abgänge nach Geschlecht, Alter und Eingriffsart (detaillierte Ländertabellen): Irland, 1998

Zahl der Teilnehmer

|  Kategorie, Nummer und Name der Maßnahme | Männer und Frauen | | | | | | Frauen | | | An-merk. |
|---|-------------------|---------------|---------------|---------------|--------------|--------------|---------------|---------------|---------------|----------|
| | Insgesamt | | | Unter 25 | | | Insgesamt | | | |
| | Bestand | Zugänge | Abgänge | Bestand | Zugänge | Abgänge | Bestand | Zugänge | Abgänge | |
| 5 - Eingliederung von Behinderten | | | | | | | | | | |
| 5.1 17 Zuschüsse für Arbeitsplätze/Ausstattungen | n.r. | 102 | : | n.r. | : | : | n.r. | 38 | : | 4 |
| 18 Beschäftigungsförderungsprogramm | 396 | : | : | : | : | : | 114* | : | : | |
| 5.3 16 ÉSF-Aus- und Weiterbildung | 1.778* | 2.295 | 2.225 | 1.040* | 1.021 | 1.111 | 700* | 985 | 863 | 5 |
| Kategorie insgesamt 5 - Eingliederung von Behinderten | 2.174* | : | : | : | : | : | 814* | : | : | |
| 6 - Direkte Beschäftigungsschaffung | | | | | | | | | | |
| 6.2 23 Gemeinnütziges Beschäftigungsprogramm | 39.950 | 56.513 | 54.455 | 3.352 | 5.684 | 6.147 | 20.103 | 29.727 | 27.737 | |
| Kategorie insgesamt 6 - Direkte Beschäftigungsschaffung | 39.950 | 56.513 | 54.455 | 3.352 | 5.684 | 6.147 | 20.103 | 29.727 | 27.737 | |
| 7 - Gründungsinitiativen | | | | | | | | | | |
| 7 3 Beihilfe "Zurück zur Arbeit (Unternehmen)" | 7.431 | : | : | 345* | : | : | 1.188* | : | : | 2 |
| Kategorie insgesamt 7 - Gründungsinitiativen | 7.431 | : | : | 345* | : | : | 1.188* | : | : | |
| 8 - Einkommensunterstützung für Arbeitslose | | | | | | | | | | |
| 8.1 1 Arbeitslosenunterstützung | 63.146 | : | : | 9.134 | : | : | 34.351 | : | : | 6 |
| 2 Arbeitslosenhilfe | 132.678 | : | : | 32.191 | : | : | 38.789 | : | : | 6 |
| Kategorie insgesamt 8 - Einkommensunterstützung für Arbeitslose | 195.824 | : | : | 41.325 | : | : | 73.140 | : | : | |
| 9 - Vorruhestand | | | | | | | | | | |
| 9.2 12 Vorruhestandsgeld | 13.897 | : | : | - | - | - | 2.445 | : | : | |
| Kategorie insgesamt 9 - Vorruhestand | 13.897 | : | : | - | - | - | 2.445 | : | : | |

Anmerkungen

1 Es liegen nur Daten für 1999 vor.

2

3


4 Zugänge: Zahl der genehmigten Anträge 1998. Der Bestand ist keine aussagekräftige Beobachtung.

5 Bestand zu Jahresbeginn, geschätzt anhand der Gesamtzahl der einzelnen Leistungsempfänger in dem Jahr, abzüglich der Neueinsteiger.

6 Bestand laut Stellensuchende-Kartei, Stand 23. Oktober 1998. Dies ist der neueste verfügbare Bestand für 1998 mit einer Aufschlüsselung nach Alter.


C.3.8 Bestand, Zugänge und Abgänge nach Geschlecht, Alter und Eingriffsart (detaillierte Ländertabellen): Italia, 1998

Zahl der Teilnehmer

|  Kategorie, Nummer und Name der Maßnahme | Männer und Frauen | | | | | | Frauen | | | Anmerk. |
|---|-------------------|-------------------|---------|----------|---------|---------|-----------|---------|---------|----------|
| | Insgesamt | | | Unter 25 | | | Insgesamt | | | |
| | Bestand | Zugänge | Abgänge | Bestand | Zugänge | Abgänge | Bestand | Zugänge | Abgänge | |
| 0 - Allgemeine Dienste der öffentlichen Arbeitsverwaltung 0 | | | | | | | | | | |
| Kategorie insgesamt 0 - Allgemeine Dienste der öffentlichen Arbeitsverwaltung | : | : | : | : | : | : | : | : | : | |
| 1 - Intensive Beratung und Unterstützung der Arbeitsuche 1 | | | | | | | | | | |
| Kategorie insgesamt 1 - Intensive Beratung und Unterstützung der Arbeitsuche | : | : | : | : | : | : | : | : | : | |
| 2 - Aus- und Weiterbildung | | | | | | | | | | |
| 2.1 26 Aus- und Weiterbildung für Personen auf der Suche nach einem ersten Arbeitsplatz | : | 246.720* | : | : | : | : | : | : | : | 1 |
| 27 Aus- und Weiterbildung für Langzeitarbeitslose und für Risikopersonen | : | 96.006* | : | : | : | : | : | : | : | 1 |
| 29 Aus- und Weiterbildung für Behinderte | : | 14.246* | : | : | : | : | : | : | : | 1 |
| 2.2 24 Ausbildungs- und Arbeitsverträge | 402.848 | 246.264 | : | 193.243 | 118.476 | : | 140.077 | 86.316 | : | 2 |
| 28 Aus- und Weiterbildung für Personen, deren Arbeitsplatz gefährdet ist | : | 215.171* | : | : | : | : | : | : | : | 1 |
| 2.4 25 Lehrlingsausbildung | 341.085 | 375.924 | : | 338.700 | : | : | 134.877 | 150.588 | : | 2 |
| Kategorie insgesamt 2 - Aus- und Weiterbildung | : | 1.194.331* | : | : | : | : | : | : | : | |
| Kategorie insgesamt 2 - Aus- und Weiterbildung (ohne Unterkategorie 2.4) | : | 818.407* | : | : | : | : | : | : | : | 3 |
| 3 - Arbeitsplatztausch und Job-Sharing | | | | | | | | | | |
| 3.2 8 [Komponent] Solidaritätsverträge - Expansive | - | - | - | - | - | - | - | - | - | |
| Kategorie insgesamt 3 - Arbeitsplatztausch und Job-Sharing | - | - | - | - | - | - | - | - | - | |


C.3.8 Bestand, Zugänge und Abgänge nach Geschlecht, Alter und Eingriffsart (detaillierte Ländertabellen): Italia, 1998

Zahl der Teilnehmer

|  Kategorie, Nummer und Name der Maßnahme | Männer und Frauen | | | | | | Frauen | | | An-merk. |
|---|-------------------|---------|---------|--------------|---------|---------|---------------|---------|---------|----------|
| | Insgesamt | | | Unter 25 | | | Insgesamt | | | |
| | Bestand | Zugänge | Abgänge | Bestand | Zugänge | Abgänge | Bestand | Zugänge | Abgänge | |
| 4 - Beschäftigungsanreize | | | | | | | | | | |
| 4.1 3 Anreize zur Einstellung von Personen auf der Mobilitätsliste | 75.043 | : | : | 7.161 | : | : | 35.030 | : | : | 2 |
| 10 Wiedereingliederungsverträge (Anreize zur Einstellung von Langzeitarbeitslosen) | 283 | : | : | 9 | : | : | 190 | : | : | 2 |
| 22 Beschäftigungsbeihilfen | : | 62.827 | : | : | 22.768 | : | : | 31.425 | : | |
| 32 Wiedereingliederung von arbeitslosen Führungskräften in KMU | : | : | : | : | : | : | : | : | : | |
| 35 Anreize zur Einstellung von Beschäftigten, die seit mindestens 3 Monaten Leistungen einer Lohnausgleichskasse (CIG) erhalten | 698 | : | : | 21 | : | : | 152 | : | : | 2 |
| 36 Anreize zur Einstellung von Langzeitarbeitslosen (24 Monate) | 230.434 | : | : | 67.337 | : | : | 109.265 | : | : | 2 |
| 52 Vollständige Befreiung von den Sozialversicherungsbeiträgen | : | : | : | : | : | : | : | : | : | |
| 53 Programme zur beruflichen Eingliederung | : | 81.821 | : | : | : | : | : | : | : | |
| 54 Berufsausbildung | : | 34.767* | : | : | : | : | : | : | : | |
| 56 Steuervergünstigung für KMU, die in sog. "ob. 1"-Gebieten Arbeitsplätze schaffen | : | 49.710 | : | : | : | : | : | : | : | |
| 59 Umwandlung von Lehrlingsausbildungsverträgen in unbefristete Arbeitsverträge | 45.554 | : | : | 44.271 | : | : | 18.576 | : | : | 2 |
| 60 Umwandlung von Ausbildungs- und Arbeitsverträgen in unbefristete Arbeitsverträge | 13.508 | : | : | 4.466 | : | : | 4.345 | : | : | 2 |
| 4.1 8 [Komponent] Solidaritätsverträge - Defensive | : | 5.661 | : | : | : | : | : | : | : | |
| 49 Anpassungsverträge | 146.979* | : | : | : | : | : | : | : | : | |
| 61 Pro-Kopf-Beiträge für Unternehmen in Süditalien | 358.192 | : | : | : | : | : | : | : | : | |
| Kategorie insgesamt 4 - Beschäftigungsanreize | : | : | : | : | : | : | : | : | : | |
| 5 - Eingliederung von Behinderten | | | | | | | | | | |
| 5.1 67 Vollständige Befreiung von den Sozialversicherungsbeiträgen für behinderte Arbeitnehmer in sozialen Genossenschaften | 9.172 | : | : | 1.101 | : | : | 2.829 | : | : | 2 |
| Kategorie insgesamt 5 - Eingliederung von Behinderten | 9.172 | : | : | 1.101 | : | : | 2.829 | : | : | |
| 6 - Direkte Beschäftigungsschaffung | | | | | | | | | | |
| 6.1 64 Gemischtwirtschaftliche Firmen zur Vermittlung von Personen, die früher an gemeinnützigen Arbeitsplätzen tätig waren | 100 | : | : | : | : | : | 8 | : | : | 4 |
| 6.2 11 Gemeinnützige Arbeit | 137.113 | : | : | 4.290 | : | : | 63.228 | : | : | |
| Kategorie insgesamt 6 - Direkte Beschäftigungsschaffung | 137.213 | : | : | : | : | : | 63.236 | : | : | |

C.3.8 Bestand, Zugänge und Abgänge nach Geschlecht, Alter und Eingriffsart (detaillierte Ländertabellen): Italia, 1998

Zahl der Teilnehmer


|  Kategorie, Nummer und Name der Maßnahme | Männer und Frauen | | | | | | Frauen | | | An-merk. |
|---|-------------------|---------------|---------|----------|---------|---------|-----------|-------------|---------|----------|
| | Insgesamt | | | Unter 25 | | | Insgesamt | | | |
| | Bestand | Zugänge | Abgänge | Bestand | Zugänge | Abgänge | Bestand | Zugänge | Abgänge | |
| 7 - Gründungsinitiativen | | | | | | | | | | |
| 7 19 Darlehen | : | 776 | : | : | 100 | : | : | 190 | : | |
| 20a Produktions- und Arbeitsgenossenschaften | : | : | : | : | : | : | : | : | : | |
| 3d Kapitalisierung der Mobilitätsbeihilfe für Unternehmensgründer | : | 608 | : | : | : | : | : | 149 | : | |
| Kategorie insgesamt 7 - Gründungsinitiativen | : | 1.384* | : | : | : | : | : | 339* | : | 5 |
| 8 - Einkommensunterstützung für Arbeitslose | | | | | | | | | | |
| 8.1 1 Arbeitslosenunterstützung | : | 1.283.611 | : | : | 96.235 | : | : | 677.639 | : | |
| 3a Beihilfe zur Förderung der Mobilität | 95.802 | : | : | 1.594 | : | : | 36.552 | : | : | |
| 8.2 2 Lohnausgleichskasse | 99.191 | : | : | : | : | : | : | : | : | 6 |
| Kategorie insgesamt 8 - Einkommensunterstützung für Arbeitslose | : | : | : | : | : | : | : | : | : | |
| 9 - Vorruhestand | | | | | | | | | | |
| 9.2 16 Vorruhestand | : | : | : | : | : | : | : | : | : | |
| Kategorie insgesamt 9 - Vorruhestand | : | : | : | : | : | : | : | : | : | |

Anmerkungen

- 1 Zur Schätzung der Zahl werden die Kosten pro Auszubildender im Vorjahr den Finanzierungszusagen für das laufende Jahr zu Grunde gelegt.
- 2 Zur Schätzung der Aufschlüsselung nach Geschlecht und/oder Alter wird die beobachtete Struktur 1997 den Gesamtsummen für 1998 zu Grunde gelegt.
- 3
- 4 Bestand zum Jahresende.
- 5 Die Gesamtsummen für Kategorie 7 sind auf Grund fehlender Daten für *I-20a - Produktions- und Arbeitsgenossenschaften* - zu niedrig geschätzt. Die Teilnehmerzahlen sind nicht bekannt, doch beträgt der Anteil der Maßnahme an den Ausgaben in dieser Kategorie nicht mehr als 2 %.
- 6 Arbeitnehmeräquivalent, das ermittelt wird, indem die bezahlten Stunden durch die durchschnittliche vertragliche Arbeitszeit geteilt werden.


C.3.9 Bestand, Zugänge und Abgänge nach Geschlecht, Alter und Eingriffsart (detaillierte Ländertabellen): Luxembourg, 1998

Zahl der Teilnehmer

|  Kategorie, Nummer und Name der Maßnahme | Männer und Frauen | | | | | | Frauen | | | Anmerk. |
|---|-------------------|---------|---------|----------|---------|---------|-----------|---------|---------|---------|
| | Insgesamt | | | Unter 25 | | | Insgesamt | | | |
| | Bestand | Zugänge | Abgänge | Bestand | Zugänge | Abgänge | Bestand | Zugänge | Abgänge | |
| 0 - Allgemeine Dienste der öffentlichen Arbeitsverwaltung 0 | | | | | | | | | | |
| Kategorie insgesamt 0 - Allgemeine Dienste der öffentlichen Arbeitsverwaltung | : | : | : | : | : | : | : | : | : | |
| 1 - Intensive Beratung und Unterstützung der Arbeitsuche 1 | | | | | | | | | | |
| 11 [Komponent] Ausbildung zur (Wieder-)Eingliederung in den Arbeitsmarkt - | : | : | : | : | : | : | : | : | : | |
| Kategorie insgesamt 1 - Intensive Beratung und Unterstützung der Arbeitsuche | : | : | : | : | : | : | : | : | : | |
| 2 - Aus- und Weiterbildung 2 | | | | | | | | | | |
| 11 [Komponent] Ausbildung zur (Wieder-)Eingliederung in den Arbeitsmarkt - | : | : | : | : | : | : | : | : | : | |
| 2.1 12 Umschulung für Arbeitnehmer, deren Arbeitsplatz gefährdet ist | : | : | : | : | : | : | : | : | : | |
| 2.2 15 Praktika | 245 | 611 | : | : | : | : | : | : | : | |
| 16 Schaffung von Zeitarbeitsplätzen für das Gemeinwohl | 660 | 1.584 | : | : | : | : | : | : | : | |
| 17 Betriebliche Vorbereitungspraktika | 183 | 397 | : | : | : | : | : | : | : | |
| 2.4 18 Beihilfen/Zulagen für die Lehrlingsausbildung | : | 1.253 | : | : | : | : | : | : | : | |
| Kategorie insgesamt 2 - Aus- und Weiterbildung | : | : | : | : | : | : | : | : | : | |
| Kategorie insgesamt 2 - Aus- und Weiterbildung (ohne Unterkategorie 2.4) | : | : | : | : | : | : | : | : | : | 1 |
| 3 - Arbeitsplatztausch und Job-Sharing 3 | | | | | | | | | | |
| Kategorie insgesamt 3 - Arbeitsplatztausch und Job-Sharing | - | - | - | - | - | - | - | - | - | |
| 4 - Beschäftigungsanreize 4 | | | | | | | | | | |
| 3 Wiederbeschäftigungsbeihilfe | : | 725 | : | : | : | : | : | : | : | |
| 4.1 6 Beihilfen zur Einstellung von älteren und Langzeitarbeitslosen | : | 207 | : | : | : | : | : | : | : | |
| 7 Beihilfe zur Förderung räumlicher Mobilität | : | 130 | : | : | : | : | : | : | : | |
| 9 Steuervergütung bei der Einstellung von Arbeitslosen | : | 436 | : | : | : | : | : | : | : | |
| Kategorie insgesamt 4 - Beschäftigungsanreize | : | 1.498 | : | : | : | : | : | : | : | |

C.3.9 Bestand, Zugänge und Abgänge nach Geschlecht, Alter und Eingriffsart (detaillierte Ländertabellen): Luxembourg, 1998

Zahl der Teilnehmer


|  Kategorie, Nummer und Name der Maßnahme | Männer und Frauen | | | | | | Frauen | | | Anmerk. |
|---|-------------------|------------|---------|----------|---------|---------|-----------|---------|---------|---------|
| | Insgesamt | | | Unter 25 | | | Insgesamt | | | |
| | Bestand | Zugänge | Abgänge | Bestand | Zugänge | Abgänge | Bestand | Zugänge | Abgänge | |
| 5 - Eingliederung von Behinderten | | | | | | | | | | |
| 5.1 21 Berufliche (Wieder-)Eingliederungsmaßnahmen für behinderte Arbeitnehmer | : | 297 | : | : | : | : | : | : | : | |
| 22 Behindertengerechte Arbeitsplatzgestaltung | : | 4 | : | : | : | : | : | : | : | |
| 23 Kostenübernahme von zusätzlichen Urlaubstagen für behinderte Arbeitnehmer | : | 389 | : | : | : | : | : | : | : | |
| 5.3 20 Ausbildungs-, Wiedereingliederungs- und Umschulungsmaßnahmen für behinderte Arbeitnehmer | : | 9 | : | : | : | : | : | : | : | |
| Kategorie insgesamt 5 - Eingliederung von Behinderten | : | 699 | : | : | : | : | : | : | : | |
| 6 - Direkte Beschäftigungsschaffung | | | | | | | | | | |
| 6.1 13 Beihilfen für die Schaffung von gemeinnützigen Arbeitsplätzen | : | : | : | : | : | : | : | : | : | |
| 6.2 2 Außerordentliche Tätigkeiten für das Gemeinwohl | : | : | : | : | : | : | : | : | : | |
| 10 ABM-Maßnahmen für Arbeitslose (gemeinnützige Tätigkeiten) | 193 | : | : | : | : | : | : | : | : | |
| Kategorie insgesamt 6 - Direkte Beschäftigungsschaffung | : | : | : | : | : | - | : | : | : | |
| 7 - Gründungsinitiativen | | | | | | | | | | |
| 7 14 Beihilfen zur Unternehmensgründung durch Arbeitslose | : | 13 | : | : | : | : | : | : | : | |
| Kategorie insgesamt 7 - Gründungsinitiativen | : | 13 | : | : | : | : | : | : | : | |
| 8 - Einkommensunterstützung für Arbeitslose | | | | | | | | | | |
| 8.1 5 Vollständige Zahlung der Arbeitslosenunterstützung | 2.450 | : | : | : | : | : | : | : | : | |
| 8.2 1 Kurzarbeitergeld | : | 441 | : | : | : | : | : | : | : | |
| 4 Schlechtwettergeld | : | 18.035 | : | : | : | : | : | : | : | |
| 8.5 8 Bürgschaften für den Fall des Konkurses des Arbeitgebers | : | 1.492 | : | : | : | : | : | : | : | |
| Kategorie insgesamt 8 - Einkommensunterstützung für Arbeitslose | : | : | : | : | : | : | : | : | : | |
| 9 - Vorruhestand | | | | | | | | | | |
| 9.1 19 Vorruhestand | : | : | : | : | : | : | : | : | : | |
| Kategorie insgesamt 9 - Vorruhestand | : | : | : | : | : | : | : | : | : | |

82

Anmerkungen


C.3.10 Bestand, Zugänge und Abgänge nach Geschlecht, Alter und Eingriffsart (detaillierte Ländertabellen): **Niederland, 1998**

Zahl der Teilnehmer

|  Kategorie, Nummer und Name der Maßnahme | Männer und Frauen | | | | | | Frauen | | | Anmerk. |
|---|-------------------|---------------|---------------|----------|---------|---------|---------------|---------------|---------------|----------|
| | Insgesamt | | | Unter 25 | | | Insgesamt | | | |
| | Bestand | Zugänge | Abgänge | Bestand | Zugänge | Abgänge | Bestand | Zugänge | Abgänge | |
| 0 - Allgemeine Dienste der öffentlichen Arbeitsverwaltung | | | | | | | | | | |
| 0 39 Öffentlichen Arbeitsverwaltung | 70.000 | 98.000 | 88.000 | : | : | : | 28.000 | 35.000 | 24.000 | 1,2 |
| Kategorie insgesamt 0 - Allgemeine Dienste der öffentlichen Arbeitsverwaltung | 70.000 | 98.000 | 88.000 | : | : | : | 28.000 | 35.000 | 24.000 | |
| 1 - Intensive Beratung und Unterstützung der Arbeitsuche | | | | | | | | | | |
| 1 | | | | | | | | | | |
| Kategorie insgesamt 1 - Intensive Beratung und Unterstützung der Arbeitsuche | - | - | - | - | - | - | - | - | - | |
| 2 - Aus- und Weiterbildung | | | | | | | | | | |
| 2 38 [Komponent] WIW - Gesetz über die Beschäftigung von Arbeitssuchenden - | : | : | : | : | : | : | : | : | : | |
| 40 BBSW - Bijdrageregeling Bedrijfstakgewijze Scholing Werklozen | : | 10.000 | : | : | : | : | : | : | : | 3 |
| 2.4 1 [Komponent] WVA - Senkung der Lohn- und Sozialabgaben - | : | : | : | : | : | : | : | : | : | |
| Kategorie insgesamt 2 - Aus- und Weiterbildung | : | : | : | : | : | : | : | : | : | |
| Kategorie insgesamt 2 - Aus- und Weiterbildung (ohne Unterkategorie 2.4) | : | : | : | : | : | : | : | : | : | 4 |
| 3 - Arbeitsplatztausch und Job-Sharing | | | | | | | | | | |
| 3.1 37 Unterbrechung der beruflichen Tätigkeit | : | : | : | : | : | : | : | : | : | 5 |
| Kategorie insgesamt 3 - Arbeitsplatztausch und Job-Sharing | : | : | : | : | : | : | : | : | : | |
| 4 - Beschäftigungsanreize | | | | | | | | | | |
| 4.1 1 [Komponent] WVA - Senkung der Lohn- und Sozialabgaben - | : | : | : | : | : | : | : | : | : | |
| 14 RSP - Regelung über die Beschäftigung in Reinigungsbetrieben | 457 | : | : | : | : | : | : | : | : | 6 |
| Kategorie insgesamt 4 - Beschäftigungsanreize | : | : | : | : | : | : | : | : | : | |
| 5 - Eingliederung von Behinderten | | | | | | | | | | |
| 5.2 6 WSW - Gesetz über Beschützte Beschäftigung | 90.000 | 2.000 | 3.000 | : | : | : | : | : | : | 6 |
| Kategorie insgesamt 5 - Eingliederung von Behinderten | 90.000 | 2.000 | 3.000 | : | : | : | : | : | : | |

C.3.10 Bestand, Zugänge und Abgänge nach Geschlecht, Alter und Eingriffsart (detaillierte Ländertabellen): **Niederland, 1998**

Zahl der Teilnehmer


|  Kategorie, Nummer und Name der Maßnahme | Männer und Frauen | | | | | | Frauen | | | Anmerk. |
|---|-------------------|---------------|---------------|----------|----------|----------|---------------|--------------|--------------|---------|
| | Insgesamt | | | Unter 25 | | | Insgesamt | | | |
| | Bestand | Zugänge | Abgänge | Bestand | Zugänge | Abgänge | Bestand | Zugänge | Abgänge | |
| 6 - Direkte Beschäftigungsschaffung | | | | | | | | | | |
| 6.1 3 WI1/EWLW - 40.000 zusätzliche Arbeitsplätze im öffentlichen Sektor | 34.300 | : | : | : | : | : | : | : | : | 2 |
| 38 [Komponent] WIW - Gesetz über die Beschäftigung von Arbeitssuchenden - | 41.000 | 13.800 | 17.300 | : | : | : | : | : | : | 6 |
| 6.2 13 WI3 - Gemeinschaftliche Tätigkeiten | 5.650 | : | : | : | : | : | 3.503 | : | : | 7 |
| 38 [Komponent] WIW - Gesetz über die Beschäftigung von Arbeitssuchenden - | 2.900 | 6.500 | 1.500 | : | : | : | : | : | : | 6 |
| Kategorie insgesamt 6 - Direkte Beschäftigungsschaffung | 83.850 | : | : | : | : | : | : | : | : | |
| 7 - Gründungsinitiativen | | | | | | | | | | |
| 7 | | | | | | | | | | |
| Kategorie insgesamt 7 - Gründungsinitiativen | - | - | - | - | - | - | - | - | - | |
| 8 - Einkommensunterstützung für Arbeitslose | | | | | | | | | | |
| 8.1 31 WW - Arbeitslosenunterstützung | 280.300 | 427.400 | 482.300 | 16.300 | 68.800 | 75.400 | 116.700 | 178.100 | 205.700 | 2,8 |
| 32 TW - Zusätzliche Leistungen | 83.800 | : | : | : | : | : | : | : | : | |
| 33 Abw - Nationale Unterstützungsleistungen | 397.000 | 139.000 | 175.000 | 36.000 | 38.000 | 36.000 | 217.000 | 65.000 | 78.000 | 2 |
| 34 IOAW - Gesetz über das Einkommen älterer oder teilweise behinderter ehemaliger Arbeitsloser | 20.000 | : | : | - | - | - | 2.000 | : | : | 2 |
| 35 IOAZ - Gesetz über das Einkommen älterer oder teilweise behinderter ehemaliger Selbständiger | 4.000 | : | : | - | - | - | 300 | : | : | 2 |
| Kategorie insgesamt 8 - Einkommensunterstützung für Arbeitslose | 785.100 | : | : | : | : | : | : | : | : | |
| 9 - Vorruhestand | | | | | | | | | | |
| 9.2 36 VUT - Vorruhestandsgeld | 148.000 | 32.000 | 31.000 | - | - | - | 31.000 | 9.000 | 6.000 | 2 |
| Kategorie insgesamt 9 - Vorruhestand | 148.000 | 32.000 | 31.000 | - | - | - | 31.000 | 9.000 | 6.000 | |

Anmerkungen

- 1 Die Zahlen beziehen sich nur auf die Teilnehmer an Wiedereingliederungsmaßnahmen.
- 2 Bestand zum Jahresende.
- 3 1998 wurden 42 Aus- und Weiterbildungsprogramme durchgeführt, an denen 10 000 Arbeitslose teilnahmen.
- 4
- 5 Das Gesetz über die Unterbrechung der beruflichen Laufbahn wurde im Oktober 1998 in Kraft gesetzt, und für 1998 liegen keine Angaben zu den Teilnehmern vor.
- 6 Bestand: Durchschnitt der vierteljährlichen Zahlen.
- 7 Die Zahlen stammen aus einer Erhebung im vierten Quartal 1998.
- 8 Abgänge = Bestand Ende 1997 + Zugänge 1998 - Bestand Ende 1998


C.3.11 Bestand, Zugänge und Abgänge nach Geschlecht, Alter und Eingriffsart (detaillierte Ländertabellen): Österreich, 1998

Zahl der Teilnehmer

|  Kategorie, Nummer und Name der Maßnahme | Männer und Frauen | | | | | | Frauen | | | Anmerk. |
|---|-------------------|---------|---------|----------|---------|---------|-----------|---------|---------|---------|
| | Insgesamt | | | Unter 25 | | | Insgesamt | | | |
| | Bestand | Zugänge | Abgänge | Bestand | Zugänge | Abgänge | Bestand | Zugänge | Abgänge | |
| 0 - Allgemeine Dienste der öffentlichen Arbeitsverwaltung | | | | | | | | | | |
| 0 24 Beratung und Betreuung von Arbeitssuchenden und Unternehmen (AMS) | : | : | : | : | : | : | : | : | : | |
| Kategorie insgesamt 0 - Allgemeine Dienste der öffentlichen Arbeitsverwaltung | : | : | : | : | : | : | : | : | : | |
| 1 - Intensive Beratung und Unterstützung der Arbeitsuche | | | | | | | | | | |
| 1 16 Arbeitsmarktpolitische Beratungs- und Betreuungseinrichtungen | : | : | : | : | : | : | : | : | : | |
| 28 Vorstellungsbeihilfe | n.r. | 10.746 | : | n.r. | : | : | n.r. | 3.835 | : | |
| Kategorie insgesamt 1 - Intensive Beratung und Unterstützung der Arbeitsuche | : | : | : | : | : | : | : | : | : | |
| 2 - Aus- und Weiterbildung | | | | | | | | | | |
| 2 18 [Komponent] Arbeitsstiftungen gem. §18 Abs.5 / Stiftungs-ALG - | 3.011 | 5.721 | : | : | : | : | 1.039 | 2.070 | : | 1,2 |
| 45 Gemeinschaftsinitiative EMPLOYMENT | : | 4.329 | : | : | 1.381 | : | : | 3.042 | : | 2 |
| 46 Gemeinschaftsinitiative ADAPT | : | 6.011 | : | : | 1.013 | : | : | 2.021 | : | 2 |
| 2.1 7 Förderung der beruflichen Mobilität -Beihilfe zur den Kurs- u. Kursnebenkosten | n.r. | 50.056 | : | n.r. | : | : | n.r. | 27.273 | : | |
| 8 Förderung der beruflichen Mobilität - Beihilfe zur Deckung des Lebensunterhalts | 9.254 | 22.108 | : | : | : | : | 5.074 | 12.846 | : | |
| 9 Ausbildungs-ALG (nach Karenzgeldbezug) | 23 | : | : | : | : | : | 23 | : | : | |
| 10 Schulungsarbeitslosengeld ("AD/ND") | 3.091 | : | : | : | : | : | 1.614 | : | : | |
| 12 Förderung von Schulungseinrichtungen - Geförderte Personen in Kursen | : | 36.055 | : | : | : | : | : | 20.520 | : | |
| 25 Weiterbildungsgeld | 217 | : | : | : | : | : | 156 | : | : | |
| 2.2 13 Förderung von Unternehmen - geförderte Personen in betriebl. Ausbildungsmaßnahmen | : | 55.472 | : | : | : | : | : | 17.138 | : | |
| 2.4 11 Förderung der Lehrausbildung und Berufsvorbereitung | : | 17.585 | : | : | : | : | : | 8.487 | : | |
| 31 JASG Lehrlingsstiftungen | : | 1.237 | : | : | 1.237 | : | : | 676* | : | 3,4 |
| 32 JASG Berufslehrgänge | : | 1.883 | : | : | 1.883 | : | : | 1.149* | : | 3,4 |
| Kategorie insgesamt 2 - Aus- und Weiterbildung | : | : | : | : | : | : | : | : | : | |
| Kategorie insgesamt 2 - Aus- und Weiterbildung (ohne Unterkategorie 2.4) | : | : | : | : | : | : | : | : | : | 5 |
| 3 - Arbeitsplatztausch und Job-Sharing | | | | | | | | | | |
| 3.1 26 Solidaritätsprämie | 18 | : | : | : | : | : | 11 | : | : | |
| Kategorie insgesamt 3 - Arbeitsplatztausch und Job-Sharing | 18 | : | : | : | : | : | 11 | : | : | |


C.3.11 Bestand, Zugänge und Abgänge nach Geschlecht, Alter und Eingriffsart (detaillierte Ländertabellen): Österreich, 1998

Zahl der Teilnehmer

|  Kategorie, Nummer und Name der Maßnahme | Männer und Frauen | | | | | | Frauen | | | An-merk. |
|---|-------------------|---------------|---------|----------|---------|---------|---------------|--------------|---------|----------|
| | Insgesamt | | | Unter 25 | | | Insgesamt | | | |
| | Bestand | Zugänge | Abgänge | Bestand | Zugänge | Abgänge | Bestand | Zugänge | Abgänge | |
| 4 - Beschäftigungsanreize | | | | | | | | | | |
| 4.1 5 Förderung der regionalen Mobilität und Arbeitsaufnahme - Entfernungsbihilfe | 1.099 | 1.594 | : | : | : | : | 624 | 921 | : | |
| 6 Förderung der regionalen Mobilität und Arbeitsaufnahme - Kinderbetreuungsbeihilfe | 4.100 | 12.828 | : | : | : | : | 4.039 | 12.568 | : | |
| 15 Eingliederungsbeihilfen (BEB, BESEB) | 3.930* | 6.386 | : | : | : | : | 1.950* | 3.169 | : | |
| 4.2 19 Förderung von Investitions- und Umstrukturierungsmaßnahmen | : | 3.908 | : | : | : | : | : | : | : | 6 |
| 22 Wiedereinstellungsbeihilfe nach dem Karenzurlaub | : | : | : | : | : | : | : | : | : | |
| 30 Bonus Malus System im Rahmen der ALV - der BONUS | 13.825 | 22.184 | 17.836 | : | : | : | 4.695 | 7.297 | 5.840 | |
| Kategorie insgesamt 4 - Beschäftigungsanreize | : | : | : | : | : | : | : | : | : | |
| 5 - Eingliederung von Behinderten | | | | | | | | | | |
| 5 41 Zuschüsse zur Existenzgründung für Behinderte (BSB) | : | 24 | : | : | : | : | : | 20 | : | 2 |
| 5.1 34 Arbeitsassistenz für Behinderte und sonstige Unterstützungsmaßnahmen der BSBs | : | 2.880 | : | : | : | : | : | 1.290 | : | 2 |
| 37 Beschäftigungsbeihilfen für Behinderte unter ESF Ziel 1 und 3 - BSB Maßnahmen | : | 2.023 | : | : | : | : | : | 774 | : | 2 |
| 38 Lohnkostenzuschüsse für Behinderte (durch die BSBs) | : | 4.515 | : | : | : | : | : | 1.440 | : | 2 |
| 40 Technische Arbeitshilfen für Behinderte | : | 258 | : | : | : | : | : | 165 | : | 2 |
| 42 Übererfüllungs- und Ausbildungsprämien (BSB) | : | 7.462 | : | : | : | : | : | : | : | 2 |
| 5.2 43 Prämien für Werkaufträge (BSB) | : | 3.081 | : | : | : | : | : | : | : | 2 |
| 44 Integrative Betriebe (BSB) | : | 1.218 | : | : | : | : | : | 407 | : | 2 |
| 5.3 35 Berufliche Qualifizierung für Behinderte | : | 3.658 | : | : | : | : | : | 1.308 | : | 2 |
| 39 Studien- und Lehrlingsbeihilfen für Behinderte (BSB) | : | 241 | : | : | : | : | : | 92 | : | 2 |
| Kategorie insgesamt 5 - Eingliederung von Behinderten | : | 25.360 | : | : | : | : | : | : | : | |
| 6 - Direkte Beschäftigungsschaffung | | | | | | | | | | |
| 6.1 27 Kinderbetreuungseinrichtungen | 680* | 1.360 | : | : | : | : | 669* | 1.338 | : | |
| 6.2 14 Sozialökonomische Beschäftigungsbetriebe (SÖB) und Gemeinnützige Beschäftigungsprojekte (GBP) | 880* | 3.234 | : | : | : | : | 422* | 1.574 | : | |
| 29 Gemeinnützige Eingliederungsbeihilfe GEB | 790* | 1.580 | : | : | : | : | 538* | 1.076 | : | |
| Kategorie insgesamt 6 - Direkte Beschäftigungsschaffung | 2.350* | 6.174 | : | : | : | : | 1.629* | 3.988 | : | |

C.3.11 Bestand, Zugänge und Abgänge nach Geschlecht, Alter und Eingriffsart (detaillierte Ländertabellen): Österreich, 1998

Zahl der Teilnehmer


|  Kategorie, Nummer und Name der Maßnahme | Männer und Frauen | | | | | | Frauen | | | Anmerk. |
|---|-------------------|------------|----------|----------|----------|----------|--------------|-----------|----------|----------|
| | Insgesamt | | | Unter 25 | | | Insgesamt | | | |
| | Bestand | Zugänge | Abgänge | Bestand | Zugänge | Abgänge | Bestand | Zugänge | Abgänge | |
| 7 - Gründungsinitiativen | | | | | | | | | | |
| 7 17 Unternehmensgründungsprogramm UGP | 159 | 361 | : | : | : | : | 46 | 88 | : | |
| 18 [Komponent] Arbeitsstiftungen gem. §18 Abs.5 / Stiftungs-ALG - | - | - | - | - | - | - | - | - | - | 1 |
| Kategorie insgesamt 7 - Gründungsinitiativen | 159 | 361 | : | : | : | : | 46 | 88 | : | |
| 8 - Einkommensunterstützung für Arbeitslose | | | | | | | | | | |
| 8.1 1 Arbeitslosengeld | 121.235 | 575.191* | : | 19.634 | : | : | 48.836 | 207.467* | : | 7 |
| 2 Notstandshilfe | 94.479 | 178.069* | : | 7.562 | : | : | 46.039 | 81.570* | : | 7 |
| 36 Sondernotstandshilfe | 9.303 | : | : | : | : | : | 9.248 | : | : | |
| 8.2 20 Kurzarbeitsbeihilfe | : | 1.668* | : | : | : | : | : | : | : | |
| 21 Schlechtwetterentschädigung der BUAK | 2.727* | : | : | : | : | : | : | : | : | 8 |
| 8.5 33 Insolvenz-Ausfallsgeld (IAG) | n.r | 29.880* | : | n.r | : | : | n.r | : | : | |
| Kategorie insgesamt 8 - Einkommensunterstützung für Arbeitslose | 227.744* | : | : | : | : | : | : | : | : | 9 |
| 9 - Vorruhestand | | | | | | | | | | |
| 9.2 3 Leistungen zur Erleichterung des Übertritts in die Pension - Sonderunterstützung (SUG) | 4.719 | : | : | : | : | : | 1.110 | : | : | |
| 4 Leistungen zur Erleichterung des Übertritts in die Pension - Pensionsbevorschussung | 10.664 | : | : | : | : | : | 3.519 | : | : | |
| Kategorie insgesamt 9 - Vorruhestand | 15.383 | : | : | : | : | : | 4.629 | : | : | |

Anmerkungen

- 1 A-18 - *Arbeitsstiftungen* - ist eine gemischte Maßnahme einschließlich Aus- und Weiterbildung und Gründungsinitiativen. Die Daten können nicht gesondert ausgewiesen werden, so dass alle Teilnehmer unter der Aus- und Weiterbildung als wichtigste Komponente erfasst werden.
- 2 Zugänge: Bestand zum Jahresende plus Neueinsteiger während des Jahres
- 3 Zugänge: November und Dezember 1998 (davor keine aktive Maßnahme)
- 4 Aufschlüsselung nach Geschlecht, geschätzt anhand der Anteile im März 1999.
- 5
- 6 Zugänge: neue Teilnahmen 1998 - 3 908 geförderte und gesicherte Arbeitsplätze, davon 644 neu geschaffene Arbeitsplätze.
- 7 Zugänge: Schätzung auf Grund der genehmigten Beihilfen.
- 8 Bestand: Schätzung auf Grund der gezahlten Stunden.
- 9 Der Gesamtbestand für Kategorie 8 ist auf Grund fehlender Daten für A-20 - *Kurzarbeitergeld* - mit einem Anteil von 0,2 % an den Zugängen und von < 0,1 % an den Ausgaben in der Kategorie zu niedrig geschätzt.

C.3.12 Bestand, Zugänge und Abgänge nach Geschlecht, Alter und Eingriffsart (detaillierte Ländertabellen): Portugal, 1998

Zahl der Teilnehmer

|  Kategorie, Nummer und Name der Maßnahme | Männer und Frauen | | | | | | Frauen | | | An-merk. |
|---|-------------------|---------------|----------------|----------|---------|---------|-----------|----------------|---------|----------|
| | Insgesamt | | | Unter 25 | | | Insgesamt | | | |
| | Bestand | Zugänge | Abgänge | Bestand | Zugänge | Abgänge | Bestand | Zugänge | Abgänge | |
| 0 - Allgemeine Dienste der öffentlichen Arbeitsverwaltung | | | | | | | | | | |
| 0 95 Verwaltung und öffentliche Arbeitsverwaltung | : | : | : | : | : | : | : | : | : | |
| Kategorie insgesamt 0 - Allgemeine Dienste der öffentlichen Arbeitsverwaltung | : | : | : | : | : | : | : | : | : | |
| 1 - Intensive Beratung und Unterstützung der Arbeitsuche | | | | | | | | | | |
| 1 | | | | | | | | | | |
| Kategorie insgesamt 1 - Intensive Beratung und Unterstützung der Arbeitsuche | - | - | - | - | - | - | - | - | - | |
| 2 - Aus- und Weiterbildung | | | | | | | | | | |
| 2 96 [Komponent] Eingliederungsfirmen - | : | 555 | : | : | : | : | : | : | : | 1 |
| 99 PROFIJ - Ausbildungsprogramm zur Eingliederung Jugendlicher (Azoren) | : | 436 | 436 | : | 436 | 436 | : | 168 | : | |
| 2.1 14 Ausbildungsbeihilfen für Arbeitnehmer | 205 | 608 | 406 | 54 | 160 | 82 | 123 | 355 | 226 | 2 |
| 26 [Komponent] Unterstützung für Personen, die sich selbständig machen wollen - | 70 | 454 | 416 | : | 82 | 76 | 42 | 276 | 254 | |
| 63 Erstausbildung (außer Lehrlingsausbildung) | 7.643* | 10.087 | 10.294 | : | : | : | 3.582 | 4.675 | 4.878 | 3 |
| 64 Aus- und Weiterbildung für Arbeitslose | 4.068 | 6.644 | 5.650 | 2.779 | 4.539 | 3.801 | 2.659 | 4.170 | 3.557 | 2 |
| 67 Spezielle Aus- und Weiterbildung für benachteiligte Gruppen | 19.443* | 25.892 | 25.957 | : | : | : | 11.897 | 15.838 | 15.887 | 3 |
| 2.2 17 Staatlich unterstützte Zusatzausbildung für ehemalige Teilnehmer an Maßnahmen der beruflichen Bildung | 50 | 80 | 102 | 8 | 13 | 38 | 26 | 42 | 59 | 2 |
| 21 [Komponent] Förderung der beruflichen Bildung und Beschäftigung zum Schutz des kulturellen Erbes - | : | 20 | 20 | : | : | : | : | 16 | 16 | |
| 22 Berufsbildungspraktika | 4.067* | 6.805 | 4.039 | 2.203 | 3.963 | 1.912 | 2.625 | 4.461 | 2.540 | 3 |
| 78 Zusatzausbildung für ehemalige Praktikanten - FC (Madeira) | 14 | 22 | 40 | 11 | 20 | 32 | 6 | 10 | 16 | |
| 98 Vermittlungsprogramme (Azoren) | : | 44 | 44 | : | 33 | 33 | : | 31 | 31 | |
| 2.3 9 Ausbildungs- und Beschäftigungsprogramme für Jugendliche, Fachleute, Führungskräfte und Erwachsene | 1.954 | 2.405 | 1.962 | 775 | 954 | 859 | 1.489 | 1.965 | 1.397 | 2 |
| 20 Programme der beruflichen Bildung in Werkstätten | 1.630 | 1.597 | 1.712 | 459 | 450 | 533 | 1.314 | 1.268 | 1.279 | 2 |
| 79 Aus- und Weiterbildung und berufliche Eingliederung von Arbeitslosen (Madeira) | : | 103 | 103 | : | 53 | 53 | : | 95 | 95 | |
| 2.4 7 Lehrlingsausbildung für Jugendliche | 3.515* | 6.695 | 1.740 | 3.513 | 6.692 | 1.739 | 1.122 | 2.295 | 397 | 3 |
| Kategorie insgesamt 2 - Aus- und Weiterbildung | : | 62.447 | 52.921* | : | : | : | : | 35.665* | : | 4 |
| Kategorie insgesamt 2 - Aus- und Weiterbildung (ohne Unterkategorie 2.4) | : | 55.752 | 51.181* | : | : | : | : | 33.370* | : | 5 |
| 3 - Arbeitsplatztausch und Job-Sharing | | | | | | | | | | |
| 3 | | | | | | | | | | |
| Kategorie insgesamt 3 - Arbeitsplatztausch und Job-Sharing | - | - | - | - | - | - | - | - | - | |


C.3.12 Bestand, Zugänge und Abgänge nach Geschlecht, Alter und Eingriffsart (detaillierte Ländertabellen): Portugal, 1998

Zahl der Teilnehmer

| eurostat | Kategorie, Nummer und Name der Maßnahme | Männer und Frauen | | | | | | Frauen | | | An-merk. |
|--|---|-------------------|---------------|---------------|----------|--------------|--------------|-----------|---------------|---------------|----------|
| | | Insgesamt | | | Unter 25 | | | Insgesamt | | | |
| | | Bestand | Zugänge | Abgänge | Bestand | Zugänge | Abgänge | Bestand | Zugänge | Abgänge | |
| 4 - Beschäftigungsanreize | | | | | | | | | | | |
| 4 | 89 Gemeinnütziges Beschäftigungsprogramm für saisonbedingt vorübergehend Arbeitslose (Azoren) | : | 14 | 14 | : | : | : | : | : | : | |
| | 96 [Komponent] Eingliederungsfirmen - | : | 555 | : | : | : | : | : | : | : | 1 |
| | 101 Anreize zur Förderung der räumlichen Mobilität | : | : | : | : | : | : | : | : | : | |
| 4.1 | 23 Beihilfen für unbefristete Arbeitsverträge | : | 3.234 | 3.234 | : | : | : | 2.093 | 2.093 | | |
| | 24 Lokale Beschäftigungsinitiativen (ILE) | : | 1.810 | 1.810 | : | : | : | 1.012 | 1.012 | | |
| | 29 Arbeitsbeschaffung für Jugendliche über die Befreiung von Sozialabgaben | 43.437* | : | : | : | : | : | : | : | : | 6 |
| | 37 Befreiung von Sozialabgaben zur Förderung der Einstellung von Langzeitarbeitslosen | : | : | : | : | : | : | : | : | : | |
| | 54 Unterstützung bei der Arbeitsuche | : | 208 | : | : | : | : | : | : | : | |
| | 62 Lohnausgleich | : | : | : | : | : | : | : | : | : | |
| | 80 Lokale Beschäftigungsinitiativen (ILE) (Madeira) | : | 27 | 27 | : | 9 | 9 | : | 15 | 15 | |
| Kategorie insgesamt 4 - Beschäftigungsanreize | | : | : | : | : | : | : | : | : | : | |
| 5 - Eingliederung von Behinderten | | | | | | | | | | | |
| 5.1 | 31 Senkung der Sozialbeiträge zur Erleichterung der beruflichen Eingliederung von Behinderten | 1.284 | : | : | : | : | : | 403 | : | : | 7 |
| | 68 Förderung der beruflichen Eingliederung von Behinderten | : | 600 | : | : | : | : | : | : | : | |
| | 69 Selbständigkeit für Behinderte | : | 95 | : | : | : | : | : | : | : | |
| | 91 Finanzielle Unterstützung für die berufliche Eingliederung von Behinderten - Entschädigung für Arbeitgeber | : | 1 | 1 | : | : | : | : | : | : | |
| 5.2 | 33 Programm für beschützte Beschäftigung | : | 707 | : | : | : | : | : | : | : | |
| 5.3 | 34 Berufsvorbereitungsprogramme für Behinderte | : | 1.265 | : | : | : | : | : | : | : | |
| | 84 Regionales Berufsausbildungszentrum für Behinderte (Madeira) | 130 | 70 | 48 | 119* | 64 | 44 | 46* | 25 | 14 | 8 |
| Kategorie insgesamt 5 - Eingliederung von Behinderten | | : | : | : | : | : | : | : | : | : | |
| 6 - Direkte Beschäftigungsschaffung | | | | | | | | | | | |
| 6.1 | 97 Programme zur Eingliederung von Erwachsenen (Azoren) | : | 49 | 49 | : | 17 | 17 | : | 43 | 43 | |
| 6.2 | 3 Beschäftigungsprogramm für Empfänger von Arbeitslosenunterstützung | 9.849* | 13.767 | 10.601 | 1.533* | 2.201 | 1.593 | 7.378* | 10.309 | 7.945 | 3 |
| | 4 Beschäftigungsprogramm für bedürftige Arbeitslose | 10.272 | 15.673 | 17.431 | 2.744* | 4.187 | 4.498 | 8.199 | 12.358 | 13.401 | 2 |
| | 77 Beschäftigungsprogramm für Behinderte (Madeira) | : | 207 | 207 | : | 35 | 35 | : | 142 | 142 | |
| | 86 Programm zur vorübergehenden Vermittlung von Empfängern von Arbeitslosenunterstützung (Azoren) | : | 610 | 610 | : | 109 | 109 | : | 452 | 452 | |
| Kategorie insgesamt 6 - Direkte Beschäftigungsschaffung | | : | 30.306 | 28.898 | : | 6.549 | 6.252 | : | 23.304 | 21.983 | |

C.3.12 Bestand, Zugänge und Abgänge nach Geschlecht, Alter und Eingriffsart (detaillierte Ländertabellen): Portugal, 1998

Zahl der Teilnehmer


|  Kategorie, Nummer und Name der Maßnahme | Männer und Frauen | | | | | | Frauen | | | An-merk. |
|---|-------------------|---------------|---------------|----------|---------|---------|----------------|---------------|---------------|----------|
| | Insgesamt | | | Unter 25 | | | Insgesamt | | | |
| | Bestand | Zugänge | Abgänge | Bestand | Zugänge | Abgänge | Bestand | Zugänge | Abgänge | |
| 7 - Gründungsinitiativen | | | | | | | | | | |
| 7 21 [Komponent] Förderung der beruflichen Bildung und Beschäftigung zum Schutz des kulturellen Erbes - | 410 | 403 | 456 | 203* | 200 | 194 | 230 | 213 | 258 | 2 |
| 25 Beihilfen für Personen, die sich selbständig machen wollen | n.r | 7.082 | 7.082 | n.r | : | : | n.r | 2.323 | 2.323 | |
| 26 [Komponent] Unterstützung für Personen, die sich selbständig machen wollen - | : | 348 | 348 | : | : | : | : | 197 | 197 | |
| 27 Unterstützung für Unternehmensgründer | : | : | : | : | : | : | : | : | : | |
| 81 Unterstützung für Personen, die sich selbständig machen wollen - ACPE (Madeira) | : | 12 | 12 | : | : | : | : | 5 | 5 | |
| 90 Lokale Initiativen zur Schaffung von Arbeitsplätzen (Azoren) | : | 9 | 9 | : | : | : | : | 3 | 3 | |
| Kategorie insgesamt 7 - Gründungsinitiativen | : | 7.854* | 7.907* | : | : | : | : | 2.741* | 2.786* | 9 |
| 8 - Einkommensunterstützung für Arbeitslose | | | | | | | | | | |
| 8.1 75 System zum Schutz vor Arbeitslosigkeit / Arbeitslosengeld | 87.582 | 72.081 | 39.560 | 6.413 | 11.187 | : | 43.305 | 35.281 | 18.546 | 7 |
| 76 System zum Schutz vor Arbeitslosigkeit / Arbeitslosenhilfe | 79.802 | 80.104 | 50.475 | 10.559 | 20.176 | : | 47.968 | : | 26.615 | 7 |
| 8.2 1 Kurzarbeit oder vorübergehende Einstellung der Arbeit | 54 | : | : | : | : | : | 28 | : | : | |
| 8.5 61 Insolvenzgeld | 7 | : | : | : | : | : | 2 | : | : | |
| Kategorie insgesamt 8 - Einkommensunterstützung für Arbeitslose | 167.445* | : | : | : | : | : | 91.303* | : | : | |
| 9 - Vorruhestand | | | | | | | | | | |
| 9.2 41 Vorruhestand für ältere Arbeitslose | 30.323 | : | : | - | - | - | 4.157 | : | : | |
| 44 Vorruhestandsregelungen | 8.072 | : | : | - | - | - | 1.694 | : | : | |
| Kategorie insgesamt 9 - Vorruhestand | 38.395 | : | : | - | - | - | 5.851 | : | : | |

Anmerkungen

- 1 P-96 ist eine gemischte Maßnahme. Die für Kategorie 2 gemeldeten Teilnehmer sind dieselben wie in Kategorie 4 und sind deshalb nicht zu addieren.
- 2 Zur Schätzung der Aufschlüsselung des Bestands nach Alter wird den Gesamtbestandsdaten der Altersaufbau der Zugänge zu Grunde gelegt.
- 3 Schätzung der Bestände anhand von Beobachtungen der Zugänge, Abgänge und der durchschnittlichen Teilnahmedauer mittels einer Formel der AMP-Methodik.
- 4 Die gesamten Abgänge für Kategorie 2 (Aus- und Weiterbildung) sind auf Grund fehlender Daten für die Aus- und Weiterbildungskomponente von P-96 - *Eingliederungsfirmen* -, die < 1 % der Zugänge in der Kategorie ausmacht, zu niedrig geschätzt.
- 5 Die Daten über die Lehrlingsausbildung (Kategorie 2.4) gelten als nicht zwischen den Ländern vergleichbar, so dass die Aggregate für die Aus- und Weiterbildung nur ohne diese Unterkategorie zu behandeln sind.
- 6 Die Daten beziehen sich auf 1994.
- 7 Die Bestandsdaten beziehen sich auf ein einziges Datum im Dezember 1998.
- 8 Zur Schätzung der Aufschlüsselung des Bestands nach Geschlecht und Alter wird den Gesamtbestandsdaten die Struktur der Zugänge zu Grunde gelegt.
- 9 Der Gesamtbestand für Kategorie 7 ist auf Grund fehlender Daten für P-27 - *Unterstützung für Unternehmensgründer* - zu niedrig veranschlagt. Die Zahl der Teilnehmer ist nicht bekannt, doch beträgt der Anteil der Maßnahme an den Ausgaben in der Kategorie weniger als 3 %.


C.3.13 Bestand, Zugänge und Abgänge nach Geschlecht, Alter und Eingriffsart (detaillierte Ländertabellen): Suomi/Finland, 1998

Zahl der Teilnehmer


|  Kategorie, Nummer und Name der Maßnahme | Männer und Frauen | | | | | | Frauen | | | Anmerk. |
|---|-------------------|------------------|------------------|---------------|---------------|----------|----------------|---------------|----------|----------|
| | Insgesamt | | | Unter 25 | | | Insgesamt | | | |
| | Bestand | Zugänge | Abgänge | Bestand | Zugänge | Abgänge | Bestand | Zugänge | Abgänge | |
| 0 - Allgemeine Dienste der öffentlichen Arbeitsverwaltung | | | | | | | | | | |
| 0 18 Arbeitsvermittlungsstellen (öffentliche Arbeitsverwaltung) | 609.968 | 921.744 | 566.155 | 93.270 | 207.746 | : | 325.074 | 482.349 | : | 1 |
| 21 Ausbildungs- und Berufsinformationseinrichtungen | n.r | 549.942 | 549.942 | n.r | : | : | n.r | : | : | 2 |
| Kategorie insgesamt 0 - Allgemeine Dienste der öffentlichen Arbeitsverwaltung | 609.968 | 1.471.686 | 1.116.097 | 93.270 | : | : | 325.074 | : | : | |
| 1 - Intensive Beratung und Unterstützung der Arbeitsuche | | | | | | | | | | |
| 1 20 Berufsberatung | n.r | 38.262 | : | n.r | 16.009 | : | n.r | : | : | |
| Kategorie insgesamt 1 - Intensive Beratung und Unterstützung der Arbeitsuche | - | 38.262 | : | - | 16.009 | : | - | : | : | |
| 2 - Aus- und Weiterbildung | | | | | | | | | | |
| 2.1 6 Arbeitsmarktbezogene Aus- und Weiterbildung | 38.086 | 103.926 | 97.714 | 5.730 | 16.693 | 16.394 | 19.030 | 53.331 | 50.844 | 3 |
| 17 Unterstützung von Aus- und Weiterbildungsmaßnahmen von Langzeitarbeitslosen auf eigene Initiative | 1.271 | 1.540 | : | : | : | : | 818 | 1.040 | : | |
| 24 Erwachsenenbildungszulage aus dem Fonds für Aus- und Weiterbildung und Entschädigungen für betriebsbedingte Entlassungen | 1.743* | 3.971 | : | - | - | : | 916* | 2.063 | : | 4 |
| 2.2 12 Beschäftigungsbeihilfe für Praktika | 1.307 | 4.986 | 5.080 | 497 | 1.834 | : | 920 | 3.550 | : | |
| 15 Praktikantentätigkeit mit Beschäftigungsbeihilfe | 10.845 | 38.132 | 38.060 | 9.132 | 32.293 | : | 6.879 | 23.587 | : | |
| 36 Fortbildungsmaßnahmen nach Ziel 4 | 710* | 26.384 | : | : | : | : | 250* | 9.229 | : | 5 |
| 2.4 7 Förderung der Lehrlingsausbildung | 10.395 | 10.031 | 9.942 | 5.384 | 5.406 | : | 4.555 | 4.351 | : | |
| Kategorie insgesamt 2 - Aus- und Weiterbildung | 66.796* | 194.068 | : | : | : | : | 34.563* | 99.754 | : | 6 |
| Kategorie insgesamt 2 - Aus- und Weiterbildung (ohne Unterkategorie 2.4) | 56.401* | 184.037 | : | : | : | : | 30.008* | 95.403 | : | 7 |
| 3 - Arbeitsplatztausch und Job-Sharing | | | | | | | | | | |
| 3.1 16 Arbeitsplatztausch | 3.932 | 6.991 | : | 751 | 1.408 | : | 2.762 | 4.873 | : | 8 |
| 3.2 13 Zulage für Teilzeitarbeit | 7.049 | 12.191 | 12.100 | 904 | 1.789 | : | 6.332 | 10.996 | : | |
| Kategorie insgesamt 3 - Arbeitsplatztausch und Job-Sharing | 10.981 | 19.182 | : | 1.655 | 3.197 | : | 9.094 | 15.869 | : | |
| 4 - Beschäftigungsanreize | | | | | | | | | | |
| 4.1 5 Zulage zur Förderung der Mobilität | n.r | 13.709 | 13.709 | n.r | 4.281 | 4.281 | n.r | : | : | |
| 10 Beschäftigungsbeihilfe, private Unternehmen | 6.474 | 13.394 | 14.410 | 1.085 | 2.482 | : | 3.249 | 6.585 | : | |
| 35 Kombinierte Beihilfe | 2.659 | 9.323 | 3.256 | 67 | 261 | : | 1.455 | 4.971 | : | |
| Kategorie insgesamt 4 - Beschäftigungsanreize | 9.133 | 36.426 | 31.375 | 1.152 | 7.024 | : | 4.704 | : | : | |

C.3.13 Bestand, Zugänge und Abgänge nach Geschlecht, Alter und Eingriffsart (detaillierte Ländertabellen): Suomi/Finland, 1998

Zahl der Teilnehmer

|  Kategorie, Nummer und Name der Maßnahme | Männer und Frauen | | | | | | Frauen | | | An-merk. |
|--|-------------------|----------------|---------------|--------------|--------------|---------|---------------|---------------|---------|----------|
| | Insgesamt | | | Unter 25 | | | Insgesamt | | | |
| | Bestand | Zugänge | Abgänge | Bestand | Zugänge | Abgänge | Bestand | Zugänge | Abgänge | |
| 5 - Eingliederung von Behinderten | | | | | | | | | | |
| 5.2 34 Beschützte Beschäftigung | 2.700* | : | : | : | : | : | : | : | : | 9 |
| 5.3 22 Berufliche Wiedereingliederungsstellen (Fördermaßnahmen der Arbeitsverwaltung) | 1.316 | 11.567 | : | : | : | : | : | : | : | 10 |
| 25 Wiedereingliederungsmaßnahmen der Sozialversicherungsanstalt | 4.500 | 15.840 | : | 819* | 2.883 | : | : | : | : | |
| 26 Wiedereingliederungsmaßnahmen im Rahmen der betrieblichen Altersversorgung | 1.012 | 2.836 | : | : | : | : | 437* | 1.224 | : | |
| 27 Wiedereingliederungsmaßnahmen der Unfallversicherung | 550* | 1.650* | : | : | : | : | : | : | : | |
| Kategorie insgesamt 5 - Eingliederung von Behinderten | 10.078* | : | : | : | : | : | : | : | : | |
| 6 - Direkte Beschäftigungsschaffung | | | | | | | | | | |
| 6.2 8 Zeitarbeit bei Behörden | 7.842 | 13.688 | 16.522 | 359 | 733 | : | 4.137 | 6.654 | : | |
| 9 Beschäftigungsbeihilfe, Städte | 18.807 | 36.973 | 42.623 | 3.418 | 7.636 | : | 12.315 | 24.202 | : | |
| Kategorie insgesamt 6 - Direkte Beschäftigungsschaffung | 26.649 | 50.661 | 59.145 | 3.777 | 8.369 | : | 16.452 | 30.856 | : | |
| 7 - Gründungsinitiativen | | | | | | | | | | |
| 7 11 Zuschüsse für Unternehmensgründer | 2.479 | 5.070 | 5.073 | 206 | 455 | : | 1.116 | 2.336 | : | |
| Kategorie insgesamt 7 - Gründungsinitiativen | 2.479 | 5.070 | 5.073 | 206 | 455 | : | 1.116 | 2.336 | : | |
| 8 - Einkommensunterstützung für Arbeitslose | | | | | | | | | | |
| 8.1 1 Einkommensabhängige Arbeitslosenhilfe | 143.651 | 369.789 | : | 7.099* | 18.275 | : | 83.746* | 215.581 | : | 11 |
| 2 Grundbetrag der Arbeitslosenhilfe | 16.486 | 50.786 | : | 3.297* | 10.158 | : | 7.163* | 22.066 | : | 11,12 |
| 4 Beschäftigungsbeihilfe (passive Komponente) | 145.858* | 218.874 | : | : | : | : | : | : | : | 11,13 |
| 8.2 30 Einkommensabhängige angepasste Arbeitslosenhilfe als teilweise Zahlung der Arbeitslosenunterstützung | 864 | 6.956 | : | : | : | : | : | : | : | 11 |
| 32 Angepasste Beschäftigungsbeihilfe und Grundbetrag der Arbeitslosenhilfe als teilweise Zahlung der Arbeitslosenunterstützung | 26 | 184 | : | : | : | : | : | : | : | 11 |
| 8.3 31 Einkommensabhängige angepasste Arbeitslosenhilfe als Teilzeitarbeitslosenunterstützung | 24.930 | 89.510 | : | : | : | : | : | : | : | 11 |
| 33 Angepasste Beschäftigungsbeihilfe und Grundbetrag der Arbeitslosenhilfe als Teilzeitarbeitslosenunterstützung | 15.069 | 61.070 | : | : | : | : | : | : | : | 11 |
| 8.4 23 Entlassungsabfindung | n.r | 6.813 | 6.813 | n.r | : | : | n.r | 3.481 | 3.481 | |
| 8.5 28 Zahlungssicherheit | n.r | 6.753 | 6.753 | n.r | : | : | n.r | : | : | |
| Kategorie insgesamt 8 - Einkommensunterstützung für Arbeitslose | 346.884* | 810.735 | : | : | : | : | : | : | : | |

C.3.13 Bestand, Zugänge und Abgänge nach Geschlecht, Alter und Eingriffsart (detaillierte Ländertabellen): Suomi/Finland, 1998


|  Kategorie, Nummer und Name der Maßnahme | | Männer und Frauen | | | | | | Frauen | | | An-merk. |
|---|---------------------|-------------------|---------------|--------------|----------|----------|----------|---------------|--------------|--------------|----------|
| | | Insgesamt | | | Unter 25 | | | Insgesamt | | | |
| | | Bestand | Zugänge | Abgänge | Bestand | Zugänge | Abgänge | Bestand | Zugänge | Abgänge | |
| 9 - Vorruhestand | | | | | | | | | | | |
| 9.2 | 3 Arbeitslosenrente | 44.946 | 12.288 | 8.482 | - | - | - | 23.364 | 6.406 | 4.439 | |
| Kategorie insgesamt 9 - Vorruhestand | | 44.946 | 12.288 | 8.482 | - | - | - | 23.364 | 6.406 | 4.439 | |

Anmerkungen

- 1 Zugänge: Gesamtzahl der Arbeitssuchenden während des Jahres, wobei dieselben Personen nur einmal gezählt werden. In der Zahl enthalten sind der Bestand des Vorjahrs sowie neue Arbeitssuchende während des Jahres.
- 2 Die Daten für 1998 erstrecken sich nur auf Personen, die persönliche Dienste von den Mitarbeitern der Informationsdienste für allgemeine und berufliche Bildung in Anspruch nehmen. In den Vorjahren wurden auch sog. Selbstbedienungskunden gezählt.
- 3 Nicht in den Daten erfasst sind Gruppenregistrierungen (z. B. eine Firma, die alle Arbeitnehmer registriert, um Entlassungen zu vermeiden), bei denen keine persönlichen Daten erfasst werden. Bei Einschluss der Gruppenregistrierungen: Bestand - 41 144; Zugänge - 111 117.
- 4 2 092 der Zugänge (52,7 %) fallen unter die arbeitsmarktbezogene Aus- und Weiterbildung (FIN-6).
- 5 Die Zahlen beruhen auf dem ESF-Monitoring, weil die Teilnehmer nicht als Arbeitssuchende bei den Arbeitsämtern registriert sind.
- 6 Die Gesamtbestände für Kategorie 2 sind bereinigt, um Doppelzählungen auszuschließen (siehe Anmerkung 4); Gruppenregistrierungen sind darin enthalten (siehe Anmerkung 3).
- 7
- 8 Die Daten beziehen sich auf die Zahl der Arbeitslosen, die im Rahmen des Arbeitsplatztauschs eine Stelle gefunden haben.
- 9 Bestand zum Jahresende. Die Daten beziehen sich auf die Zahl der geschützten Arbeitsplätze in Werkstätten; Mitarbeiter und Arbeitnehmer an subventionierten Arbeitsplätzen, die unter anderen Systemen erfasst sind, fallen nicht darunter.
- 10 Zugänge: Gesamtzahl der von der Arbeitsverwaltung finanzierten Maßnahmen. Personen, die an einer Wiedereingliederungsmaßnahme teilnehmen, sind normalerweise zur Teilnahme an zahlreichen Maßnahmen während dieser Wiedereingliederung berechtigt (Prüfungen, Fähigkeitstests, Arbeit auf Probe usw.).
- 11 Bestand: berechnet anhand der Zahl der gezahlten täglichen Beihilfen (tägliche Beihilfen insgesamt/258 Zahltag pro Jahr).
- 12 Zugänge: Zahl der Einzelpersonen, die während des Jahres Leistungen beziehen.
- 13 Nur passive Komponente der Beschäftigungsbeihilfe. Die aktiven Komponenten werden unter den entsprechenden Maßnahmen (FIN-6, FIN-22, FIN-15) erfasst.


C.3.14 Bestand, Zugänge und Abgänge nach Geschlecht, Alter und Eingriffsart (detaillierte Ländertabellen): Sverige, 1998

Zahl der Teilnehmer

|  Kategorie, Nummer und Name der Maßnahme | Männer und Frauen | | | | | | Frauen | | | An-merk. |
|---|-------------------|------------------|------------------|---------------|----------------|----------------|----------------|----------------|----------------|----------|
| | Insgesamt | | | Unter 25 | | | Insgesamt | | | |
| | Bestand | Zugänge | Abgänge | Bestand | Zugänge | Abgänge | Bestand | Zugänge | Abgänge | |
| 0 - Allgemeine Dienste der öffentlichen Arbeitsverwaltung | | | | | | | | | | |
| 0 19 Arbeitsvermittlungsstelle | 217.833 | 854.440 | 892.628 | 38.625 | 244.887 | 262.123 | 97.336 | 407.515 | 430.080 | |
| 0 20 Berufsberatungsstelle | 50.076 | 167.439 | 168.695 | 5.068 | 28.365 | 30.590 | 23.898 | 82.182 | 83.448 | |
| Kategorie insgesamt 0 - Allgemeine Dienste der öffentlichen Arbeitsverwaltung | 267.909 | 1.021.879 | 1.061.323 | 43.693 | 273.252 | 292.713 | 121.234 | 489.697 | 513.528 | |
| 1 - Intensive Beratung und Unterstützung der Arbeitsuche | | | | | | | | | | |
| 1 14 Berufliche Wiedereingliederung | 8.054 | 29.321 | 27.045 | 1.119 | 4.106 | 3.668 | 3.870 | 14.428 | 13.316 | |
| Kategorie insgesamt 1 - Intensive Beratung und Unterstützung der Arbeitsuche | 8.054 | 29.321 | 27.045 | 1.119 | 4.106 | 3.668 | 3.870 | 14.428 | 13.316 | |
| 2 - Aus- und Weiterbildung | | | | | | | | | | |
| 2.1 1 Berufliche Aus- und Weiterbildung im Rahmen des regulären Bildungssystems | 6.619 | 14.961 | 13.873 | 1.298 | 2.985 | 2.754 | 3.786 | 8.411 | 7.852 | |
| 2 2 Arbeitsmarktbezogene Ausbildung außerhalb des regulären Systems | 35.280 | 104.470 | 89.448 | 7.766 | 23.655 | 18.961 | 15.966 | 48.892 | 41.514 | |
| 6 Computerzentren / Aktivitätszentren | 11.521 | 52.645 | 55.090 | 3.174 | 15.383 | 16.401 | 6.315 | 28.558 | 30.121 | |
| 11 Ausbildung am Arbeitsplatz, betriebliche Ausbildung. | 1.040* | : | : | : | : | : | : | : | : | 1 |
| 22 Ausbildungsbeihilfe für Arbeitslose | 28.781 | : | : | : | : | : | : | : | : | 2 |
| 32 Schwedisches nationales IT-Ausbildungsprogramm (SwIT) | 655 | 2.098 | 563 | 142 | 459 | 104 | 200 | 663 | 164 | |
| 39 Erwachsenenbildungsinitiative | 56.546* | : | : | : | : | : | 36.755* | : | : | 3 |
| 41 Spezielle Ausbildungsbeihilfe (UBS) | 123.333 | : | : | : | : | : | : | : | : | 2 |
| 2.2 3 Stipendien für internationale Praktika | 437* | 902 | : | : | : | : | : | : | : | 3 |
| 4 Einführung am Arbeitsplatz | 19.349 | 59.823 | 75.927 | 5.975 | 19.020 | 24.344 | 8.897 | 27.995 | 35.766 | |
| 5 Programm "Arbeitserfahrung" | 38.892 | 103.590 | 112.099 | 2.950 | 8.528 | 10.156 | 17.815 | 46.604 | 51.350 | |
| 2.3 7 Städtisches Jugendprogramm | 12.175 | 27.489 | 29.629 | 12.167 | 27.444 | 29.575 | 7.131 | 14.613 | 16.715 | |
| 25 Projektarbeit | 285 | 1.648 | 768 | 41 | 191 | 131 | 129 | 682 | 338 | |
| 31 Entwicklungsgarantie für Jugendliche | 2.846 | 11.186 | 4.826 | 2.836 | 11.165 | 4.628 | 1.249 | 4.823 | 1.977 | |
| Kategorie insgesamt 2 - Aus- und Weiterbildung | 337.759* | : | : | : | : | : | : | : | : | 4 |
| Kategorie insgesamt 2 - Aus- und Weiterbildung (ohne Unterkategorie 2.4) | 337.759* | : | : | : | : | : | : | : | : | 5 |
| 3 - Arbeitsplatztausch und Job-Sharing | | | | | | | | | | |
| 3 | | | | | | | | | | |
| Kategorie insgesamt 3 - Arbeitsplatztausch und Job-Sharing | - | - | - | - | - | - | - | - | - | |
| 4 - Beschäftigungsanreize | | | | | | | | | | |
| 4.1 15 Zulage zur Förderung der Mobilität | n.r | : | : | n.r | : | : | n.r | : | : | 6 |
| 33 Individuelle Einstellungszulage | 12.532 | 36.453 | 36.164 | 3.376 | 10.629 | 8.995 | 4.774 | 13.672 | 14.360 | |
| Kategorie insgesamt 4 - Beschäftigungsanreize | 12.532 | : | : | 3.376 | : | : | 4.774 | : | : | |

C.3.14 Bestand, Zugänge und Abgänge nach Geschlecht, Alter und Eingriffsart (detaillierte Ländertabellen): Sverige, 1998

Zahl der Teilnehmer


|  Kategorie, Nummer und Name der Maßnahme | Männer und Frauen | | | | | | Frauen | | | Anmerk. |
|---|-------------------|------------------|---------------|---------------|--------------|--------------|----------------|---------------|--------------|----------|
| | Insgesamt | | | Unter 25 | | | Insgesamt | | | |
| | Bestand | Zugänge | Abgänge | Bestand | Zugänge | Abgänge | Bestand | Zugänge | Abgänge | |
| 5 - Eingliederung von Behinderten | | | | | | | | | | |
| 5.1 12 Lohnzuschüsse | 49.031 | 14.226 | 10.553 | 1.440 | 1.164 | 519 | 19.279 | 5.277 | 3.870 | |
| Hilfs- und Unterstützungsprogramme bei der Einstellung von | | | | | | | | | | |
| 38 Behinderten | 74* | 458 | : | : | : | : | 32* | : | : | 3 |
| 40 Zuschüsse zur Anpassung des Arbeitsplatzes | n.r | : | : | n.r | : | : | n.r | : | : | 6 |
| 5.2 13 Öffentliche beschützte Beschäftigung | 5.943 | 2.599 | 2.066 | 175 | 223 | 138 | 1.235 | 702 | 529 | |
| 21 Samhall | 22.803 | 2.276 | 2.786 | : | : | : | 9.955 | : | : | |
| Kategorie insgesamt 5 - Eingliederung von Behinderten | 77.851* | : | : | : | : | : | 30.501* | : | : | |
| 6 - Direkte Beschäftigungsschaffung | | | | | | | | | | |
| 6.2 8 Ressourcenarbeit (Erschließung des Potentials von Arbeitslosen) | 4.104 | 11.280 | 8.418 | 492 | 1.406 | 1.095 | 3.047 | 8.213 | 6.297 | |
| 10 Zeitarbeit im öffentlichen Sektor für ältere Arbeitslose | 7.741 | 8.844 | 5.048 | 1 | 2 | 3 | 3.619 | 4.170 | 2.438 | |
| Kategorie insgesamt 6 - Direkte Beschäftigungsschaffung | 11.845 | 20.124 | 13.466 | 493 | 1.408 | 1.098 | 6.666 | 12.383 | 8.735 | |
| 7 - Gründungsinitiativen | | | | | | | | | | |
| 7 9 Beihilfen für Unternehmensgründer | 12.514 | 18.080 | 18.812 | 851 | 1.486 | 1.354 | 5.975 | 7.376 | 7.710 | |
| Kategorie insgesamt 7 - Gründungsinitiativen | 12.514 | 18.080 | 18.812 | 851 | 1.486 | 1.354 | 5.975 | 7.376 | 7.710 | |
| 8 - Einkommensunterstützung für Arbeitslose | | | | | | | | | | |
| 8.1 16 Arbeitslosenversicherung | 462.049 | 1.313.010 | 1.316.407 | 59.334 | 252.000 | 251.706 | 271.115 | 717.400 | 722.177 | |
| 8.5 30 Lohngarantie | n.r | 22.419 | : | n.r | : | : | n.r | : | : | 6 |
| Kategorie insgesamt 8 - Einkommensunterstützung für Arbeitslose | 462.049 | 1.335.429 | : | 59.334 | : | : | 271.115 | : | : | |
| 9 - Vorruhestand | | | | | | | | | | |
| 9.1 34 Generationswechsel | : | 709 | : | - | - | - | : | : | : | |
| 9.2 29 Übergangsgeld | 18.845 | : | : | - | - | - | 9.013 | : | : | 7 |
| Kategorie insgesamt 9 - Vorruhestand | 18.845* | : | : | - | - | - | 9.013* | : | : | 8 |

Anmerkungen

- 1 Die Bestandsdaten werden als Vollzeiteinheiten geschätzt; darunter fallen auch Arbeitnehmer, die nicht vom Verlust ihres Arbeitsplatzes bedroht sind.
- 2 Der Bestand bezieht sich auf die Zahl der Studenten, die die Beihilfe während des Jahres erhalten.
- 3 Zur Schätzung des Bestands wird dem gemeldeten Bestand für 1999 der Ausgabenanteil in den Jahren 1998/1999 zu Grunde gelegt.
- 4 Die Gesamtsumme für Aus- und Weiterbildung ist zu hoch geschätzt, da die Teilnehmer an den Maßnahmen 22, 39 und 41 bekanntermaßen zum Teil doppelt erfasst werden. Derzeit liegen jedoch nicht genügend Daten vor, um die Überlappungen zu beziffern.
- 5 Die Daten über die Lehrlingsausbildung (Kategorie 2.4) gelten als nicht zwischen den Ländern vergleichbar, so dass die Aggregate für die Aus- und Weiterbildung nur ohne diese Unterkategorie zu behandeln sind. Hier werden zu Kategorie 2.4 keine Informationen mitgeteilt, so dass die Gesamtsumme für die Aus- und Weiterbildung davon unberührt bleibt.
- 6 Bestand: nicht aussagekräftig (einmalige Zahlungen).
- 7 Übergangsgeld steht nur Langzeitarbeitslosen ab 60 Jahren zu.
- 8 Die Gesamtsumme für Kategorie 9 ist auf Grund fehlender Daten für Maßnahme S-34 - *Generationswechsel* -, die weniger als 2 % der Ausgaben in der Kategorie ausmacht, zu niedrig bewertet.


C.3.15 Bestand, Zugänge und Abgänge nach Geschlecht, Alter und Eingriffsart (detaillierte Ländertabellen): United Kingdom, 1998

Zahl der Teilnehmer

|  Kategorie, Nummer und Name der Maßnahme | Männer und Frauen | | | | | | Frauen | | | An-merk. |
|--|-------------------|---------|------------------|----------|---------|---------|-----------|---------|---------|----------|
| | Insgesamt | | | Unter 25 | | | Insgesamt | | | |
| | Bestand | Zugänge | Abgänge | Bestand | Zugänge | Abgänge | Bestand | Zugänge | Abgänge | |
| 0 - Allgemeine Dienste der öffentlichen Arbeitsverwaltung | | | | | | | | | | |
| 0 9 Arbeits- und Stellenvermittlung und beratende Funktionen | : | : | 1.222.647 | : | : | : | : | : | : | |
| Kategorie insgesamt 0 - Allgemeine Dienste der öffentlichen Arbeitsverwaltung | : | : | 1.222.647 | : | : | : | : | : | : | |
| 1 - Intensive Beratung und Unterstützung der Arbeitsuche | | | | | | | | | | 1 |
| 1 1 [Komponent] New Deal für Personen im Alter zwischen 18 und 24 | : | : | : | : | : | : | : | : | : | 2 |
| 2 [Komponent] New Deal für alle ab 25 - | : | : | : | : | : | : | : | : | : | 3 |
| 8 Beihilfe für Arbeitsuchende (JSA) - Bewerbungsgespräche | : | : | : | : | : | : | : | : | : | |
| 11 [Komponent] New Deal für Alleinerziehende (NDLP) - | : | : | : | : | : | : | : | : | : | |
| 12 [Komponent] New Deal für Behinderte - | : | : | : | : | : | : | : | : | : | 4 |
| 14 Programm "Auf dem Weg zum Bewerbungsgespräch" | : | 22.000 | : | : | : | : | : | : | : | |
| 16 Anstellung auf Probe | : | 15.480 | 8.941 | : | : | : | 3.328 | 1.869 | : | |
| 20 Jobfinder/Jobfinder Plus | : | 53.495 | : | : | : | : | : | : | : | |
| 22 Einrichtungen, die Programme zur Beratung und Unterstützung der Arbeitsuche anbieten (sowie andere Möglichkeiten zur Arbeitsuche: Jobclub, Jobplan) | : | 174.000 | : | : | : | : | 43.828 | : | : | |
| 23 PACTS - Vermittlungs-, Beurteilungs- und Beratungsteams | : | : | : | : | : | : | : | : | : | |
| 34 [Komponent] Pilotvorhaben Projektarbeit - | : | : | : | : | : | : | : | : | : | 5 |
| 35 [Komponent] Beschäftigungsgebiete - | : | : | : | : | : | : | : | : | : | 6 |
| Kategorie insgesamt 1 - Intensive Beratung und Unterstützung der Arbeitsuche | : | : | : | : | : | : | : | : | : | |
| 2 - Aus- und Weiterbildung | | | | | | | | | | |
| 2.1 1 [Komponent] New Deal für Personen im Alter zwischen 18 und 24 | : | : | : | : | : | : | : | : | : | 2 |
| 2 [Komponent] New Deal für alle ab 25 - | : | : | : | : | : | : | : | : | : | 3 |
| 2.2 35 [Komponent] Beschäftigungsgebiete - | : | : | : | : | : | : | : | : | : | 6 |
| 2.3 4 Arbeitsbezogene Erwachsenenbildung - WBLA | : | 125.000 | : | : | : | : | : | : | : | 7 |
| 2.4 5 Arbeitsbezogene Ausbildung für Jugendliche | : | 245.000 | : | : | 245.000 | : | : | : | : | 8 |
| Kategorie insgesamt 2 - Aus- und Weiterbildung | : | : | : | : | : | : | : | : | : | |
| Kategorie insgesamt 2 - Aus- und Weiterbildung (ohne Unterkategorie 2.4) | : | : | : | : | : | : | : | : | : | 9 |
| 3 - Arbeitsplatztausch und Job-Sharing | | | | | | | | | | |
| 3 | | | | | | | | | | |
| Kategorie insgesamt 3 - Arbeitsplatztausch und Job-Sharing | - | - | - | - | - | - | - | - | - | |


C.3.15 Bestand, Zugänge und Abgänge nach Geschlecht, Alter und Eingriffsart (detaillierte Ländertabellen): United Kingdom, 1998

Zahl der Teilnehmer

|  Kategorie, Nummer und Name der Maßnahme | Männer und Frauen | | | | | | Frauen | | | An-merk. |
|---|-------------------|------------------|------------------|----------------|------------------|------------------|----------------|----------------|----------------|----------|
| | Insgesamt | | | Unter 25 | | | Insgesamt | | | |
| | Bestand | Zugänge | Abgänge | Bestand | Zugänge | Abgänge | Bestand | Zugänge | Abgänge | |
| 4 - Beschäftigungsanreize | | | | | | | | | | |
| 4.1 1 [Komponent] New Deal für Personen im Alter zwischen 18 und 24 | : | : | : | : | : | : | : | : | : | 2 |
| 2 [Komponent] New Deal für alle ab 25 - | : | : | : | : | : | : | : | : | : | 3 |
| 11 [Komponent] New Deal für Alleinerziehende (NDLP) - | : | : | : | : | : | : | : | : | : | |
| 29 Zuschuss für Personen, die einen Arbeitsplatz gefunden haben | : | 10.720 | : | : | : | : | : | 2.584 | : | |
| 34 [Komponent] Pilotvorhaben Projektarbeit - | : | : | : | : | : | : | : | : | : | 5 |
| Kategorie insgesamt 4 - Beschäftigungsanreize | : | : | : | : | : | : | : | : | : | |
| 5 - Eingliederung von Behinderten | | | | | | | | | | |
| 5.1 31 Zugang zur Arbeit | : | 16.100 | : | : | : | : | : | : | : | |
| 32 Programm "Einführung am Arbeitsplatz" (JIS) | : | 2.900 | : | : | : | : | : | : | : | |
| 5.3 12 [Komponent] New Deal für Behinderte - | : | : | : | : | : | : | : | : | : | 4 |
| 24 Wiedereingliederung in den Arbeitsmarkt (Vorbereitung auf die berufliche Tätigkeit) | : | 13.900 | : | : | : | : | : | : | : | |
| Mixed 33 Unterstützte Beschäftigung (einschließlich Remploy) | 22.900 | : | : | : | : | : | : | : | : | |
| Kategorie insgesamt 5 - Eingliederung von Behinderten | : | : | : | : | : | : | : | : | : | |
| 6 - Direkte Beschäftigungsschaffung | | | | | | | | | | |
| 6.2 35 [Komponent] Beschäftigungsgebiete - | : | : | : | : | : | : | : | : | : | 6 |
| Kategorie insgesamt 6 - Direkte Beschäftigungsschaffung | : | : | : | : | : | : | : | : | : | |
| 7 - Gründungsinitiativen | | | | | | | | | | |
| 7 36 Initiative junge Unternehmen (YEI) | : | : | : | : | : | : | : | : | : | |
| Kategorie insgesamt 7 - Gründungsinitiativen | : | : | : | : | : | : | : | : | : | |
| 8 - Einkommensunterstützung für Arbeitslose | | | | | | | | | | |
| 8.1 3 Zuschuss für Arbeitsuchende (JSA): Zahlungen | 1.382.300 | 3.155.129 | 3.164.249 | 359.393 | 1.144.751 | 1.135.096 | 326.143 | 941.530 | 945.084 | 10 |
| Kategorie insgesamt 8 - Einkommensunterstützung für Arbeitslose | 1.382.300 | 3.155.129 | 3.164.249 | 359.393 | 1.144.751 | 1.135.096 | 326.143 | 941.530 | 945.084 | |
| 9 - Vorruhestand | | | | | | | | | | |
| 9 | | | | | | | | | | |
| Kategorie insgesamt 9 - Vorruhestand | - | - | - | - | - | - | - | - | - | |

C.3.15 Bestand, Zugänge und Abgänge nach Geschlecht, Alter und Eingriffsart (detaillierte Ländertabellen): United Kingdom, 1998

Zahl der Teilnehmer

|  Kategorie, Nummer und Name der Maßnahme | Männer und Frauen | | | | | | Frauen | | | An-merk. |
|---|-------------------|---------|---------|----------|---------|---------|-----------|---------|---------|----------|
| | Insgesamt | | | Unter 25 | | | Insgesamt | | | |
| | Bestand | Zugänge | Abgänge | Bestand | Zugänge | Abgänge | Bestand | Zugänge | Abgänge | |
| Mixed measures | | | | | | | | | | |
| Mixed 1 New Deal für Personen im Alter zwischen 18 und 24 | 111.800 | 250.400 | 181.200 | 111.800 | 250.400 | 181.200 | 28.275 | 68.000 | 50.600 | 2 |
| 2 New Deal für alle ab 25 | : | 108.900 | 44.100 | : | : | : | : | 17.300 | 7.300 | 3 |
| 11 New Deal für Alleinerziehende (NDLP) | : | 47.000 | 8.290 | : | : | : | : | 44.100 | 7.500 | |
| 12 New Deal für Behinderte | : | : | : | : | : | : | : | : | : | 4 |
| 34 Pilotvorhaben Projektarbeit | : | : | : | : | : | : | : | : | : | 5 |
| 35 Beschäftigungsgebiete | : | : | : | : | : | : | : | : | : | 6 |
| Total Mixed measures | : | : | : | : | : | : | : | : | : | |


86

Anmerkungen

- 1 Gemischte Maßnahmen einschließlich Kategorie 1 sind für das Vereinigte Königreich besonders wichtig. Derzeit ist eine Aufschlüsselung der Teilnehmer nach den einzelnen Komponenten nicht möglich, so dass die Gesamtsummen für die Kategorien 1, 2, 4, 5 und 6 nicht ermittelt werden können.
- 2 Die Abgänge beziehen sich auf die erfolgreichen Vermittlungen.
- 3 Im 1998 angelaufen.
- 4 Im Juni 1998 angelaufen.
- 5 Ein Versuchsprojekt ist im September 1998 in sechs Regionen angelaufen, und sechs weitere Pilotprojekte wurden im April 1999 aufgelegt.
- 6 Pilotprojekte in drei Gebieten im April 1996 und 29 weitere ab Februar 1997. Alle Pilotprojekte wurden im Mai 1998 abgeschlossen.
- 7 Seit Februar 1998 läuft ein Versuchsprojekt mit fünf Modellregionen.
- 8 Trat 1997 an die Stelle des Systems "Training for work".
- 9
- 10 Die Bestände beziehen sich auf den Beginn des Haushaltsjahres, die Ströme entsprechen der Gesamtsumme für das Haushaltsjahr.


C.3.16 Bestand, Zugänge und Abgänge nach Geschlecht, Alter und Eingriffsart (detaillierte Ländertabellen): Norway, 1998

Zahl der Teilnehmer

|  Kategorie, Nummer und Name der Maßnahme | Männer und Frauen | | | | | | Frauen | | | An-merk. |
|---|-------------------|----------------|--------------|---------------|----------------|--------------|---------------|----------------|--------------|------------|
| | Insgesamt | | | Unter 25 | | | Insgesamt | | | |
| | Bestand | Zugänge | Abgänge | Bestand | Zugänge | Abgänge | Bestand | Zugänge | Abgänge | |
| 0 - Allgemeine Dienste der öffentlichen Arbeitsverwaltung | | | | | | | | | | |
| 0 2 Arbeitsvermittlungsstellen | : | : | : | : | : | : | : | : | : | : |
| 3 Berufsberatung | : | : | : | : | : | : | : | : | : | : |
| Kategorie insgesamt 0 - Allgemeine Dienste der öffentlichen Arbeitsverwaltung | : | : | : | : | : | : | : | : | : | : |
| 1 - Intensive Beratung und Unterstützung der Arbeitsuche | | | | | | | | | | |
| 1 4 Arbeitszirkel ("Job Clubs") | 411 | 4.108 | 4.158 | 111 | 1.099 | 1.112 | 243 | 2.436 | 2.457 | |
| Kategorie insgesamt 1 - Intensive Beratung und Unterstützung der Arbeitsuche | 411 | 4.108 | 4.158 | 111 | 1.099 | 1.112 | 243 | 2.436 | 2.457 | |
| 2 - Aus- und Weiterbildung | | | | | | | | | | |
| 2.1 7 Arbeitsmarktbezogene Aus- und Weiterbildung | 7.177 | 27.575 | : | 1.517 | 5.829 | : | 3.987 | 15.319 | : | |
| 2.2 8 Praktikanten-/Finanzierungsprogramme | 3.665 | 8.044 | 11.233 | 2.511 | 5.460 | 7.712 | 2.057 | 4.312 | 6.252 | |
| 9 Innerbetriebliche Ausbildung | : | : | : | : | : | : | : | : | : | |
| 2.4 10 Lehrlingsausbildung bei staatlichen Stellen | 112 | 53 | 170 | 62 | 37 | 84 | 45 | 20 | 69 | |
| Kategorie insgesamt 2 - Aus- und Weiterbildung | 10.954* | 35.672* | : | 4.090* | 11.326* | : | 6.089* | 19.651* | : | 1 |
| Kategorie insgesamt 2 - Aus- und Weiterbildung (ohne Unterkategorie 2.4) | 10.842* | 35.619* | : | 4.028* | 11.289* | : | 6.044* | 19.631* | : | 1,2 |
| 3 - Arbeitsplatztausch und Job-Sharing | | | | | | | | | | |
| 3.1 12 Arbeitsplätze für Vertretungen | 1.028 | 1.296 | 2.654 | 239 | 324 | 612 | 661 | 844 | 1.662 | |
| Kategorie insgesamt 3 - Arbeitsplatztausch und Job-Sharing | 1.028 | 1.296 | 2.654 | 239 | 324 | 612 | 661 | 844 | 1.662 | |
| 4 - Beschäftigungsanreize | | | | | | | | | | |
| 4.1 5 Zulagen zur Förderung der Mobilität | n.r | : | : | n.r | : | : | n.r | : | : | 3 |
| 6 Lohnkostenzuschüsse für Arbeitgeber | 4.303 | 11.133 | 11.129 | 752 | 2.391 | 2.517 | 1.322 | 3.514 | 3.523 | |
| Kategorie insgesamt 4 - Beschäftigungsanreize | 4.303 | : | : | 752 | : | : | 1.322 | : | : | |

C.3.16 Bestand, Zugänge und Abgänge nach Geschlecht, Alter und Eingriffsart (detaillierte Ländertabellen): Norway, 1998

Zahl der Teilnehmer

|  Kategorie, Nummer und Name der Maßnahme | Männer und Frauen | | | | | | Frauen | | | An-merk. |
|---|-------------------|----------------|---------------|--------------|----------------|--------------|---------------|----------------|--------------|----------|
| | Insgesamt | | | Unter 25 | | | Insgesamt | | | |
| | Bestand | Zugänge | Abgänge | Bestand | Zugänge | Abgänge | Bestand | Zugänge | Abgänge | |
| 5 - Eingliederung von Behinderten | | | | | | | | | | |
| 5.1 13 Innerbetriebliche Wiedereingliederung | 730 | 1.590 | 1.409 | 12 | 36 | 37 | 379 | 814 | 732 | |
| 18 Eingliederungsbeihilfen | 506 | 355 | 359 | 143 | 127 | 94 | 227 | 140 | 157 | |
| 19 Unterstützte Beschäftigung | 957 | 924 | 659 | 304 | 298 | 167 | 380 | 397 | 251 | |
| 23 Klärung des Rehabilitationsbedarfs | 1.048 | 3.984 | 3.821 | 121 | 510 | 479 | 393 | 1.446 | 1.383 | |
| 5.2 15 Berufsvorbereitende Ausbildung | 950 | 1.981 | 1.851 | 184 | 414 | 389 | 418 | 848 | 750 | |
| 20 Geschützte Werkstätten | 1.954 | 494 | 548 | 6 | 19 | 11 | 594 | 144 | 182 | |
| 24 Unternehmen zur Wiedereingliederung | 2.488 | 3.007 | 2.757 | 287 | 388 | 328 | 801 | 953 | 810 | |
| 5.3 14 Beschäftigung von Erwerbsunfähigen im öffentlichen Sektor | 1.870 | 2.476 | 2.032 | 89 | 185 | 124 | 880 | 1.200 | 904 | |
| 16 Gruppen zur Ausbildung am Arbeitsplatz | 263 | 531 | 506 | 163 | 353 | 350 | 90 | 158 | 166 | |
| 21 Praktika an gewöhnlichen Arbeitsplätzen | 4.435 | 1.801* | 2.363 | 577 | 152* | 237 | 2.478 | 1.099* | 1.339 | |
| 22 Ausbildung in Regelschulen | 15.932 | 6.386* | 4.892 | 2.168 | 544* | 469 | 8.470 | 3.291* | 2.332 | |
| Kategorie insgesamt 5 - Eingliederung von Behinderten | 31.133 | 23.529* | 21.197 | 4.054 | 3.026* | 2.685 | 15.110 | 10.490* | 9.006 | |
| 6 - Direkte Beschäftigungsschaffung | | | | | | | | | | |
| 6.2 11 Zeitarbeit im öffentlichen Sektor (KAJA) | 30 | 38 | 93 | 3 | 5 | 9 | 12 | 13 | 39 | |
| Kategorie insgesamt 6 - Direkte Beschäftigungsschaffung | 30 | 38 | 93 | 3 | 5 | 9 | 12 | 13 | 39 | |
| 7 - Gründungsinitiativen | | | | | | | | | | |
| 7 25 Beihilfen für Unternehmensgründer | 339 | 829 | 834 | 11 | 35 | 32 | 119 | 269 | 283 | |
| Kategorie insgesamt 7 - Gründungsinitiativen | 339 | 829 | 834 | 11 | 35 | 32 | 119 | 269 | 283 | |
| 8 - Einkommensunterstützung für Arbeitslose | | | | | | | | | | |
| 8.1 17 Spezielle Wiedereingliederungsmaßnahme | 1.188 | 3.209 | 2.450 | 581 | 1.563 | 1.094 | 397 | 1.084 | 715 | |
| Mixed 1 Arbeitslosengeld | 60.796 | 92.198 | : | 7.361 | 11.163* | : | 32.990 | 50.030 | : | |
| Kategorie insgesamt 8 - Einkommensunterstützung für Arbeitslose | 61.984 | 95.407 | : | 7.942 | 12.726* | : | 33.387 | 51.114 | : | |
| 9 - Vorruhestand | | | | | | | | | | |
| 9 | | | | | | | | | | |
| Kategorie insgesamt 9 - Vorruhestand | - | - | - | - | - | - | - | - | - | |

Anmerkungen

- Der Gesamtbestand und die Zugänge bei der Aus- und Weiterbildung (Kategorie 2) sind auf Grund fehlender Daten für NO-9 - Innerbetriebliche Ausbildung - zu niedrig bewertet. Es wird davon ausgegangen, dass diese Unterbewertung gering ist, da die Ausgaben für diese Maßnahme weniger als 2 % der Ausgaben für die Aus- und Weiterbildung insgesamt betragen.
- Die Daten über die Lehrlingsausbildung (Kategorie 2.4) gelten als nicht zwischen den Ländern vergleichbar, so dass die Aggregate für die Aus- und Weiterbildung nur ohne diese Unterkategorie zu behandeln sind.
- Teilnehmerdaten liegen nicht vor. Daten für das Jahr 2002 werden einem neuen Register entnommen.

D VERZEICHNIS DER AMP-MASSNAHMEN

D.1 VERZEICHNIS DER AMP-MASSNAHMEN: Belgique/België, 1998

| Kategorie | Maßnahme | Bezeichnung (Deutsch) | Bezeichnung (Landessprache) |
|--|----------|--|---|
| 0 - Allgemeine Dienste der öffentlichen Arbeitsverwaltung | | | |
| 0 | 1 | Arbeitsämter (Fed, RF, RW, RB) | Services publics de l'emploi (Fed, RF, RW, RB) |
| 0 | 25 | Workshop zur aktiven Arbeitsuche (RW, RB, RF) | Ateliers de recherche active d'emploi (RW, RB, RF) |
| 1 - Intensive Beratung und Unterstützung der Arbeitsuche | | | |
| 1 | 2 | Beratungsplan für Arbeitslose (RF, RW, RB) | Plan d'accompagnement des chômeurs (RF, RW, RB) |
| 1 | 30 | Regionale Beschäftigungsmissionen (RW) | Missions régionales pour l'emploi (RW) |
| 2 - Aus- und Weiterbildung | | | |
| 2.1 | 3 | Anreize für Arbeitslose, ihr Studium wieder aufzunehmen (Fed) | Encouragement de chômeurs à reprendre des études (Fed) |
| 2.1 | 6 | Aus- und Weiterbildung für Arbeitnehmer und Arbeitslose | Services de formation professionnelle |
| 2.2 | 13 | Ausbildungs- und Eingliederungsvertrag in Unternehmen (RW) | Contrat formation-insertion (RW) |
| 2.2 | 29 | Betreuung ("Monitoring") (RB) | Tutorat (RB) |
| 2.2 | 7 | Beihilfe für die Gründung, Erweiterung und Umstrukturierung von Unternehmen (RW, RB) | Aides à la création, extension, reconversion d'entreprises (RW, RB) |
| 2.3 | 10 | Duale Ausbildung (RW) | Formation en alternance (RW) |
| 2.3 | 9 | Duale Ausbildung und "Sprungbrett"-Projekte (CFI) | Formation en alternance et projets tremplins (CFI) |
| 2.4 | 11 | Berufserfahrung mit Beratung ("Ausbildungsinseln") (RF) | Ilot d'apprentissage/ Leereilanden (RF) |
| 2.4 | 8 | Duale Ausbildung/Beschäftigung (Fed) | Formation en alternance (Fed) |
| 3 - Arbeitsplatztausch und Job-Sharing | | | |
| 03. Jan | 32 | Förderung der Wiedereingliederung von Arbeitslosen in den Arbeitsmarkt durch Umverteilung (RF) | Remise au travail de chômeurs à l'aide de la redistribution du travail (RF) |
| 3.1,3.2 | 15 | Unterbrechung der beruflichen Tätigkeit und Ersatz durch Arbeitslose (Fed, RF) | Interruption de la carrière professionnelle (Fed, RF) |
| 4 - Beschäftigungsanreize | | | |
| 4 | 39 | Teilzeitarbeit mit Einkommensgarantie | Travailleurs à temps partiel avec allocation de garantie de revenus |
| 4.1 | 22 | Pläne +1, +2 und +3 (Fed) | Plan +1, +2, +3 (Fed) |
| 4.1 | 24 | Vereinbarungen für Arbeit (Fed) | Accords pour l'emploi (Fed) |
| 4.1 | 26 | Mobilitätzulage für Arbeitslose (RB) | Interventions dans les frais de réinstallation des chômeurs (RB) |
| 4.1 | 28 | Berufliche Übergangszulagen (RB) | Prime de transition professionnelle (RB) |
| 4.1.1 | 16 | Einstellungsbeihilfe (RB) | Prime à l'embauche (RB) |
| 4.1.1 | 23 | Plan avantage à l'embauche (Fed) | Plan avantage à l'embauche (Fed) |
| 4.1.1 | 35 | Praktika und berufliche Eingliederung von Jugendlichen (Fed) | Stage des jeunes (Fed) |
| 4.1.2 | 17 | Einstellung von Arbeitslosen für besondere Projekte zu Gunsten von KMU (RW, RB) | Recrutement de chômeurs par les PME (RW, RB) |
| 5 - Eingliederung von Behinderten | | | |
| 5 | 36 | Beschäftigung und berufliche Wiedereingliederung von Behinderten (RF, RW, RB) | Travail et réadaptation des handicapés (RF, RW, RB) |
| 6 - Direkte Beschäftigungsschaffung | | | |
| 6.1 | 14 | Dritter Arbeitskreis (RF, RW, RB) | Troisième circuit de travail (RF, RW, RB) |
| 6.1 | 18 | Bezuschusste Vertragsbedienstete (RF, RW, RB) | Agents contractuels subventionnés (RF, RW, RB) |
| 6.1 | 19 | Förderung der Beschäftigung im nichtmarktbestimmten Sektor - FBI (Fed, RF, RW, RB) | Promotion de l'emploi dans le secteur non marchand - FBI (Fed, RF, RW, RB) |
| 6.2 | 21 | Örtliche Arbeitsämter (Fed) | Agences locales d'emploi (Fed) |
| 6.2 | 27 | Berufswechselprogramme (RF) | Programme de transition professionnelle (RF) |
| 7 - Gründungsinitiativen | | | |
| 7 | 34 | Darlehen für Arbeitslose (Fed) | Prêt chômeur (Fed) |
| 8 - Einkommensunterstützung für Arbeitslose | | | |
| 8.1.1,8.2,8.5 | 37 | Arbeitslosenunterstützung (Fed) | Indemnisation du chômage (Fed) |
| 9 - Vorruhestand | | | |
| 9.1.1 | 38 | Tarifvertraglicher Vorruhestand (Fed) | Prépension conventionnelle (Fed) |



D.1 VERZEICHNIS DER AMP-MASSNAHMEN: Belgique/België, 1998

| Kategorie | Maßnahme | Bezeichnung (Deutsch) | Bezeichnung (Landessprache) |  |
|-----------|----------|-----------------------|-----------------------------|---|
|-----------|----------|-----------------------|-----------------------------|---|

Gemischte Maßnahmen

| | | | |
|-------|----|-----------------------------------|--|
| 1,2.1 | 12 | Berufliche Eingliederung (RB, RB) | Insertion socio-professionnelle (RW, RB) |
|-------|----|-----------------------------------|--|

Anzahl der Maßnahmen 34

D.2 VERZEICHNIS DER AMP-MASSNAHMEN: Danmark, 1998

| Kategorie | Maßnahme | Bezeichnung (Deutsch) | Bezeichnung (Landessprache) |
|--|----------|--|--|
| 0 - Allgemeine Dienste der öffentlichen Arbeitsverwaltung | | | |
| 0 | 5 | Arbeitsämter | Arbejdsformidlingen |
| 1 - Intensive Beratung und Unterstützung der Arbeitsuche | | | |
| 1 | 17 | Schul- und Berufsberatung | Vejlednings- og introduktionsforløb |
| 2 - Aus- und Weiterbildung | | | |
| 2.1 | 16 | Bildungsurlaub bei Arbeitslosigkeit | Orlov til uddannelse fra ledighed |
| 2.1 | 19 | Erwachsenen- und Zusatzbildung | Voksen- og efteruddannelse |
| 2.1 | 8 | Allgemeine und berufliche Bildung | Uddannelsesaktivering |
| 2.2 | 7 | Individuelle Ausbildung am Arbeitsplatz | Individuel jobtræning |
| 2.3 | 10 | Unbezahlte Freiwilligentätigkeit | Frivillige ulønnede aktiviteter |
| 2.3 | 9 | Sonderbildungsmaßnahme | Særligt tilrettelagte aktiverende forløb |
| 3 - Arbeitsplatztausch und Job-Sharing | | | |
| 3.1 | 14 | Sabbatical leave (Urlaub zur persönlichen Weiterbildung) | Orlov til sabbat |
| 4 - Beschäftigungsanreize | | | |
| 4.1.2 | 6 | Ausbildung am Arbeitsplatz | Jobtræning |
| 5 - Eingliederung von Behinderten | | | |
| 5.3 | 20 | Rehabilitation | Revalidering |
| 5.3 | 28 | Rehabilitation-Vorstufe | Forrevalidering |
| 6 - Direkte Beschäftigungsschaffung | | | |
| 6.2 | 11 | Pool jobs | Puljejob |
| 7 - Gründungsinitiativen | | | |
| 7 | 12 | Gründungzulage (versicherte Arbeitslose) | Etableringsydelse (dagpengeberettigede) |
| 7 | 13 | Startzulage (Sozialhilfeempfänger) | Igangsætningsydelse (kontanthjælpsmodtagere) |
| 8 - Einkommensunterstützung für Arbeitslose | | | |
| 8.1.1,8.2,8.3 | 1 | Arbeitslosengeld | Ledige med arbejdsløshedsdagpenge |
| 8.1.2 | 2 | Arbeitslosenhilfe | Kontanthjælp til ledige |
| 8.5 | 25 | Insolvenzgeld | Lønmodtagernes garantifond |
| 9 - Vorruhestand | | | |
| 9.2 | 23 | Vorruhestandsgeld (nach Beschäftigung) | Efterløn fra beskæftigelse |
| 9.2 | 24 | Vorruhestandsgeld (nach Arbeitslosigkeit) | Efterløn fra ledighed |
| 9.2 | 3 | Übergangszulage | Overgangsydelse |
| Anzahl der Maßnahmen | | 21 | |



D.3 VERZEICHNIS DER AMP-MASSNAHMEN: Deutschland, 1998

| Kategorie | Maßnahme | Bezeichnung (Deutsch) | Bezeichnung (Landessprache) |  |
|-----------|----------|-----------------------|-----------------------------|---|
|-----------|----------|-----------------------|-----------------------------|---|

0 - Allgemeine Dienste der öffentlichen Arbeitsverwaltung

0 5 Arbeitsvermittlung

1 - Intensive Beratung und Unterstützung der Arbeitsuche

1 27 Freie Förderung = Maßnahmentearten frei wählbar
 1 28 Beteiligung Dritter an der Vermittlung von Arbeitslosenhilfebeziehern
 1 33 Ausbildungsvermittlung (in berufliche Ausbildungsstellen)
 1 35 Unterstützung der Beratung und Vermittlung

2 - Aus- und Weiterbildung

2.1 11 Förderung berufsvorbereitender Bildungsmaßnahmen für Jugendliche
 2.1 12 Förderung der beruflichen Weiterbildung
 2.1 20 Zuschüsse zu Sozialplanmaßnahmen
 2.1 26 Deutsch-Sprachlehrgänge für Spätaussiedler, Asylberechtigte und Kontingentflüchtlinge
 2.1 31 ESF-Bundesprogramm
 2.1 6 Maßnahmen zur Verbesserung der Eingliederungsaussichten (Trainingsmaßnahmen)
 2.4 19 Förderung der Berufsausbildung von lernbeeinträchtigten oder sozial benachteiligten Auszubildenden
 2.4 34 Berufsausbildungsbeihilfe

3 - Arbeitsplatztausch und Job-Sharing

4 - Beschäftigungsanreize

4.1.1 16 Einstellungszuschuss für Arbeitslose bei Neugründungen
 4.1.1 18 Eingliederungszuschüsse
 4.1.1 25 Beschäftigungshilfen für Langzeitarbeitslose
 4.1.1 7 Mobilitätshilfen (Förderung der Arbeitsaufnahme)
 4.1.2 17 Eingliederungsvertrag
 4.1.2 8 Arbeitnehmerhilfe

5 - Eingliederung von Behinderten

5.1 23 Besondere Förderung der Einstellung und Beschäftigung Schwerbehinderter
 5.3 13 Berufliche Eingliederung Behinderter

6 - Direkte Beschäftigungsschaffung

6.2 21 Förderung von Arbeitsbeschaffungsmaßnahmen (ABM)
 6.2 22 Förderung von Strukturanpassungsmaßnahmen

7 - Gründungsinitiativen

7 9 Überbrückungsgeld

8 - Einkommensunterstützung für Arbeitslose

8.1.1 1 Arbeitslosengeld
 8.1.2 29 Eingliederungshilfe für Spätaussiedler, Asylberechtigte und Kontingentflüchtlinge
 8.1.2 3 Arbeitslosenhilfe
 8.2 14 Kurzarbeitergeld
 8.2 15 Förderung der ganzjährigen Beschäftigung in der Bauwirtschaft
 8.3 2 Teilarbeitslosengeld
 8.5 4 Insolvenzgeld

9 - Vorruhestand

9.1.2 24 Förderung der Altersteilzeitarbeit

Anzahl der Maßnahmen 32

D.4 VERZEICHNIS DER AMP-MASSNAHMEN: Ellada, 1998

| Kategorie | Maßnahme | Bezeichnung (Deutsch) | Bezeichnung (Landessprache) |
|--|----------|--|--|
| 0 - Allgemeine Dienste der öffentlichen Arbeitsverwaltung | | | |
| 0 | 31 | Berufsberatung | |
| 0 | 32 | Vermittlung durch die öffentlichen Arbeitsverwaltungen (OAED Stellenvermittlungen) | Τοποθέτηση από τις δημόσιες υπηρεσίες απασχόλησης |
| 1 - Intensive Beratung und Unterstützung der Arbeitsuche | | | |
| 1 | 39 | Integriertes Hilfsprogramm | Πρόγραμμα Ολοκληρωμένων Παρεμβάσεων |
| 1 | 40 | Programm "Jugendliche im Erwerbsleben" | Πρόγραμμα "Νέοι στην Ενεργό Ζωή" |
| 1 | 43 | Programm "Zurück zur Arbeit" | Πρόγραμμα "Ξανά στη Δουλειά" |
| 2 - Aus- und Weiterbildung | | | |
| 2 | 38 | ADAPT | ADAPT |
| 2 | 41 | Spezielle Programme zur Förderung der Eingliederung von Frauen in den Arbeitsmarkt | Ειδικά προγράμματα προώθησης της Ενταξης των Γυναικών στην Αγορά Εργασίας |
| 2.1 | 33 | Berufliche Fortbildungsprogramme (Arbeitsministerium - Einrichtungen der beruflichen Bildung) | Προγράμματα συνεχιζόμενης κατάρτισης (Υπ. Εργασίας - ΚΕΚ) |
| 2.1 | 34 | Berufliche Fortbildungsprogramme (Arbeitsministerium, Regionen, Einrichtungen der beruflichen Bildung) | Προγράμματα συνεχιζόμενης κατάρτισης (Υπ. Εργασίας, Περιφέρειες, ΚΕΚ) |
| 2.1 | 36 | Kapodistrias Ausbildungsprogramm | Πρόγραμμα κατάρτισης "Καποδίστριας" |
| 2.1 | 37 | Aus- und Weiterbildung für die Marine (Ministerium der Handelsmarine) | Προγράμματα κατάρτισης Υπ. Εμπορικής Ναυτιλίας |
| 2.1 | 8 | Berufliche Fortbildungsprogramme (OAED) | Προγράμματα συνεχιζόμενης κατάρτισης (ΟΑΕΔ) |
| 2.3 | 35 | Verbindung von Ausbildung und Beschäftigung | Σύνδεση κατάρτισης - απασχόλησης |
| 2.4 | 6 | Duale Ausbildungsprogramme (Lehrlingsausbildung) | |
| 3 - Arbeitsplatztausch und Job-Sharing | | | |
| 3 | | | |
| 4 - Beschäftigungsanreize | | | |
| 4.1.2 | 9 | Beihilfen für Arbeitgeber des privaten Sektors zur Schaffung neuer Arbeitsplätze | Επιχορήγηση εργοδοτών του ιδιωτικού τομέα για τη δημιουργία νέων θέσεων εργασίας (ΝΘΕ) |
| 5 - Eingliederung von Behinderten | | | |
| 5.3 | 1 | Ausbildungsprogramme für Menschen mit besonderen Bedürfnissen in drei OAED-Einrichtungen der beruflichen Bildung | Προγράμματα Επαγγελματικής Κατάρτισης και Ψυχοκοινωνικής Στήριξης στα ΚΕΚ για ΑΜΕΑ του ΟΑΕΔ |
| 5.3 | 42 | Bekämpfung des Ausschlusses von Behinderten mit eingeschränkter Mobilität aus dem Arbeitsmarkt | Ένταξη στην αγορά εργασίας ΑΜΕΑ- με κιν/κά προβλήματα, των αισθητηρίων οργάνων ή νοητική στέρηση |
| 5.3 | 44 | Bekämpfung des Ausschlusses von geistig Behinderten aus dem Arbeitsmarkt | Ένταξη και Επανεένταξη στην Αγορά Εργασίας Ατόμων με Ψυχικές Ασθένειες |
| 6 - Direkte Beschäftigungsschaffung | | | |
| 6 | | | |
| 7 - Gründungsinitiativen | | | |
| 7 | 10 | Förderung der Selbständigkeit von Jungunternehmern | Προώθηση της αυταπασχόλησης νέων ελεύθερων επαγγελματιών |
| 8 - Einkommensunterstützung für Arbeitslose | | | |
| 8.1.1 | 22 | Arbeitslosenunterstützung | Επίδομα ανεργίας |
| 8.1.2 | 23 | Spezielle Arbeitslosenhilfe für nicht mehr anspruchsberechtigte Langzeitarbeitslose | Ειδικό βοήθημα μετά τη λήξη της επιδότησης λόγω ανεργίας |
| 8.1.2 | 24 | Spezielle Unterstützung nach Ablauf einer Dreimonatsfrist nach der Eintragung als Arbeitsloser | Ειδικό βοήθημα μετά την τρίμηνη παραμονή στα μητρώα ανέργων |
| 8.1.2 | 27 | Nationales System zum Schutz vor Arbeitslosigkeit - ESPA (Leistung für arbeitslose Jugendliche) | Εθνικό Σύστημα Προστασίας από την Ανεργία - ΕΣΠΑ |
| 8.1.2 | 28 | Spezielle Unterstützung für ehemalige Straftäter | Ειδικό βοήθημα σε αποφυλακισμένους |
| 8.1.2 | 29 | Spezielle Unterstützung für ehemalige politische Flüchtlinge und Heimkehrer | Ειδικό βοήθημα σε παλιννοστούντες |

D.4 VERZEICHNIS DER AMP-MASSNAHMEN: Ellada, 1998

| Kategorie | Maßnahme | Bezeichnung (Deutsch) | Bezeichnung (Landessprache) |  |
|-----------|----------|-----------------------|-----------------------------|---|
|-----------|----------|-----------------------|-----------------------------|---|

9 - Vorruhestand

9

Gemischte Maßnahmen

4,5,7

45

Beschäftigungsbeihilfe für Angehörige besonderer sozialer Gruppen (Programme "New Jobs", "Young Professionals")

Επιδότηση της Απασχόλησης Ειδικών Κοινωνικών Ομάδων (ΝΘΕ, ΝΕΕ, Εργ/κή Διευθ/ση χώρου εργασίας)

Anzahl der Maßnahmen 26


D.5 VERZEICHNIS DER AMP-MASSNAHMEN: España, 1998

| Kategorie | Maßnahme | Bezeichnung (Deutsch) | Bezeichnung (Landessprache) |
|--|----------|---|--|
| 0 - Allgemeine Dienste der öffentlichen Arbeitsverwaltung | | | |
| 0 | | | |
| 1 - Intensive Beratung und Unterstützung der Arbeitsuche | | | |
| 1 | 28 | Verwaltung von Vermittlungs-, Berufsberatungs- und Umschulungsmaßnahmen | Gestión de la colocación, orientación y readaptación profesional |
| 2 - Aus- und Weiterbildung | | | |
| 2.1 | 8 | Nationaler Berufsbildungs- und Eingliederungsplan (FIP-Plan) | Plan Nacional de Formacion e Insercion Profesional (PFIP) |
| 2.3 | 9 | Ausbildungsprogramm in Werkstätten und Ausbildungseinrichtungen | Programa de escuelas-taller y casas de oficio (ET y CO) |
| 3 - Arbeitsplatztausch und Job-Sharing | | | |
| 3.1 | 17 | Zeitarbeitsvertrag für die Mutterschaftsvertretung (auch Adoption) | Contrato de interinidad para sustituir a trabajadores durante descanso por maternidad, adopción y ac |
| 4 - Beschäftigungsanreize | | | |
| 4.1 | 29 | Unterstützung für die inländische Migration | Apoyo a las migraciones interiores |
| 4.1.1 | 11 | Förderung fester, unbefristeter Arbeitsverträge | Contratación indefinida de trabajadores desempleados. |
| 4.1.1 | 12 | Beschäftigung von Arbeitnehmern über 45 Jahre | Contratación indefinida >45 años. |
| 4.1.1 | 15 | Umwandlung von befristeten in unbefristete Verträge | Conversión en indefinidos de contratos de duración determinada o temporales. |
| 5 - Eingliederung von Behinderten | | | |
| 5.1 | 13 | Verträge für behinderte Arbeitnehmer | Contratacion indefinida de minusvalidos |
| 5.1 | 16 | Zeitverträge für Behinderte | Contratación temporal de minusválidos |
| 5.1 | 25 | Eingliederung von Behinderten in den Arbeitsmarkt als Selbständige | Integración Laboral del minusválido para instalarse como autónomo |
| 5.2 | 3 | Finanzielle Unterstützung für spezielle Beschäftigungseinrichtungen | Apoyo al Empleo en Centros Especiales de Empleo |
| 5.3 | 14 | Ausbildungsverträge für Behinderte | Contratos formativos con minusválidos. |
| 6 - Direkte Beschäftigungsschaffung | | | |
| 6.2 | 18 | Verträge der öffentlichen Verwaltung (INEM) | Convenios INEM-Administraciones Públicas. |
| 6.2 | 19 | Förderung der Beschäftigung in der Landwirtschaft in Andalusien, der Extremadura und in benachteiligten ländlichen Gebieten | Fomento del empleo agrario en Andalucía, Extremadura y Zonas rurales deprimidas |
| 7 - Gründungsinitiativen | | | |
| 7 | 20 | Kapitalisierung der Arbeitslosenunterstützung | Capitalización de las prestaciones por desempleo. |
| 7 | 21 | Förderung der Selbständigkeit | Promoción del empleo autónomo |
| 7 | 22 | Finanzhilfe zur Eingliederung von heimgekehrten Emigranten | Ayudas económicas para la integración laboral de los emigrantes retornados: |
| 7 | 23 | Förderung der Beschäftigung in Genossenschaften | Promoción del empleo en cooperativas |
| 7 | 24 | Förderung lokaler Beschäftigungsinitiativen | Promoción de iniciativas locales de empleo |
| 8 - Einkommensunterstützung für Arbeitslose | | | |
| 8.1.1 | 5 | Arbeitslosenunterstützung | Prestación por desempleo total de nivel contributivo |
| 8.1.2 | 6 | Arbeitslosenhilfe | Subsidio por desempleo de nivel asistencial |
| 8.1.2 | 7 | Beihilfen für arbeitslose Gelegenheitsarbeiter in der Landwirtschaft | Subsidio de desempleo para los Trabajadores Eventuales Agrarios |
| 8.2 | 4 | Vorübergehendes Ruhen des Arbeitsvertrags, Kurzarbeit und Zahlung von Arbeitslosenunterstützung | Prestaciones por desempleo parcial de nivel contributivo. |
| 8.5 | 30 | Konkursentschädigung | Compensación por quiebra |
| 9 - Vorruhestand | | | |
| 9.1.1 | 26 | Vorruhestand und Vertretung durch einen anderen Arbeitnehmer | Jubilación anticipada mediante sustitución por otro trabajador |
| 9.1.2 | 27 | Vertretungsvertrag | Contrato de relevo |
| 9.2.1 | 1 | Fonds zur Förderung der Beschäftigung (Vorruhestand) | Fondos de Promoción de Empleo (Jubilación anticipada) |
| 9.2.1 | 2 | Vorruhestandsgeld | Ayudas previas a la jubilación ordinaria. |




Anzahl der Maßnahmen 29

D.6 VERZEICHNIS DER AMP-MASSNAHMEN: France, 1998

| Kategorie | Maßnahme | Bezeichnung (Deutsch) | Bezeichnung (Landessprache) |  |
|--|----------|---|---|---|
| 0 - Allgemeine Dienste der öffentlichen Arbeitsverwaltung | | | | |
| 0 | 42 | Französische zentrale Arbeitsvermittlungsbehörde (ANPE) | Agence nationale pour l'emploi (ANPE) | |
| 0 | 43 | Verband für die Beschäftigung von leitenden Angestellten (APEC) | Association pour l'emploi de cadres (APEC) | |
| 0 | 44 | Lokales Arbeitsamt, Stelle für Berufsberatung (PAIO) | Mission locale, permanence d'accueil et d'orientation (PAIO) | |
| 1 - Intensive Beratung und Unterstützung der Arbeitsuche | | | | |
| 1 | 33 | Umstellungsurlaub | Congé de conversion | |
| 1 | 37 | Vermittlungsstelle und Eingliederung von Arbeitslosen für Aushilfstätigkeiten (insbesondere in Privathaushalte) | Association intermédiaire | |
| 1 | 45 | Umschulungsstelle | Cellule de reclassement | |
| 1 | 53 | Betreuungsleistungen der ANPE | Prestations ANPE d'accompagnement | |
| 1 | 54 | ANPE-Workshops | Ateliers ANPE | |
| 1 | 55 | Evaluierungen durch ANPE | Prestations ANPE d'évaluation | |
| 1 | 56 | Sonstige Unterstützungsleistungen von ANPE | Prestations ANPE d'appui | |
| 1 | 57 | Beratung und Betreuung durch AFPA | Prestations AFPA d'orientation et de suivi | |
| 1 | 58 | Wege zur Beschäftigung (TRACE) | Trajets d'accès à l'emploi (TRACE) | |
| 2 - Aus- und Weiterbildung | | | | |
| 2 | 17 | Ausbildungs- und Umschulungsbeihilfe | Allocation de formation reclassement (AFR) | |
| 2 | 18 | Staatliche Ausbildungsbeihilfe für Praktikanten | Rémunération des stagiaires (régime public) | |
| 2.1 | 10 | AFPA-Praktika (Berufsverband für Erwachsenenbildung) | Stages de l'Association pour la Formation Professionnelle des Adultes (AFPA) | |
| 2.1 | 11 | Branchenspezifische Praktika (IRILL) | Stages catégoriels (IRILL) | |
| 2.1 | 13 | Von den Regionen veranstaltete Ausbildungspraktika | Stages de formation des adultes organisés par les Régions | |
| 2.1 | 15 | Individuelle Eingliederungs- und Ausbildungspraktika | Stage individuel d'insertion et de formation à l'emploi (SIFE) | |
| 2.1 | 16 | Kollektive Eingliederungs- und Ausbildungspraktika | Stage collectif d'insertion et de formation à l'emploi (SIFE) | |
| 2.2 | 14 | Berufseinstiegspraktika (ANPE) | Stages d'accès à l'entreprise | |
| 2.2 | 20 | Durch den nationalen Beschäftigungsfonds (FNE) geförderte Ausbildungs- und Anpassungspraktika | Conventions FNE de formation ou d'adaptation | |
| 2.3 | 12 | Berufliche Aus- und Weiterbildungsmaßnahmen für Führungskräfte | Stages de formation pour les cadres | |
| 2.3 | 9 | Praktika für jugendliche Stellensuchende (Staat + Regionen) | Stages jeunes demandeurs d'emploi (Etat + Régions) | |
| 2.4 | 22 | Steuerbefreiung und Zulagen für die Übernahme von Lehrlingen | Exonération et prime pour l'embauche d'apprentis | |
| 3 - Arbeitsplatztausch und Job-Sharing | | | | |
| 3 | | | | |
| 4 - Beschäftigungsanreize | | | | |
| 4.1 | 26 | Beschäftigungsförderprogramm (CIE) | Contrat initiative emploi (CIE) | |
| 4.1 | 27 | Befreiung von den Sozialversicherungsbeiträgen bei der Einstellung eines ersten Arbeitnehmers | Exonération de cotisations sociales pour l'embauche d'un premier salarié | |
| 4.1 | 28 | Befreiung von den Sozialabgaben bei der Einstellung des ersten bis fünfzigsten Arbeitnehmers | Exonération de cotisations sociales pour l'embauche du 1er au 50è salarié dans les zones ZRR et ZRU | |
| 4.1 | 29 | Kooperationsvertrag (UNEDIC) | Convention de coopération (UNEDIC) | |
| 4.1.1 | 32 | Überbrückungsgeld | Allocation temporaire dégressive | |
| 4.1.2 | 24 | Ausbildungsvertrag (duale Ausbildung) | Contrat de qualification (Formation en alternance) | |
| 4.1.2 | 25 | Beratungsvertrag (duale Ausbildung) | Contrat d'orientation (Formation en alternance) | |
| 4.1.2 | 36 | Eingliederungsunternehmen | Entreprise d'insertion par l'économique | |
| 4.2 | 35 | Hilfe bei der Umstellung auf Teilzeitarbeit | Aide au passage à temps partiel | |
| 5 - Eingliederung von Behinderten | | | | |
| 5.1 | 49 | Unterstützung für den Verband für die berufliche Eingliederung von Behinderten (AGEFIPH) | Aides de l'Association pour l'insertion professionnelle des handicapés (AGEFIPH) | |
| 5.2 | 47 | Garantiertes Einkommen für behinderte Arbeitnehmer (CAT) | Garantie de ressources des travailleurs handicapés (CAT) | |
| 5.2 | 48 | Geschützte Werkstätten für Behinderte | Ateliers de travail protégé pour les handicapés | |

D.6 VERZEICHNIS DER AMP-MASSNAHMEN: France, 1998

| Kategorie | Maßnahme | Bezeichnung (Deutsch) | Bezeichnung (Landessprache) |  |
|--|----------|--|--|---|
| 6 - Direkte Beschäftigungsschaffung | | | | |
| 6.2 | 39 | Solidaritäts-Beschäftigungsvertrag (CES) | Contrat emploi solidarité (CES) | |
| 6.2 | 40 | Konsolidierter Solidaritäts-Beschäftigungsvertrag (CEC) | Contrat emploi consolidé (CEC) | |
| 6.2 | 41 | Städtische Beschäftigungsinitiative | Contrat emploi de ville | |
| 6.2 | 46 | Beschäftigung von Jugendlichen | Emplois - jeunes | |
| 7 - Gründungsinitiativen | | | | |
| 7 | 38 | Hilfe für Arbeitslose, die ein Unternehmen gründen oder übernehmen | Aide aux chômeurs créateurs ou repreneurs d'entreprise | |
| 7 | 38bis | Beratungsscheck für Unternehmensgründer | Chèque-conseil création d'entreprise | |
| 8 - Einkommensunterstützung für Arbeitslose | | | | |
| 8.1.1 | 1 | Überbrückungsgeld (einmalige Zahlung) (Arbeitslosenversicherung) | Allocation unique dégressive (Régime d'assurance chômage) | |
| 8.1.2 | 2 | Beihilfe für die soziale Eingliederung (Solidaritätssystem) | Allocation d'insertion (Régime de solidarité) | |
| 8.1.2 | 3 | Spezielle Solidaritätsbeihilfe | Allocation spécifique de solidarité (Régime de solidarité) | |
| 8.2 | 4 | Kurzarbeit | Chômage partiel | |
| 9 - Vorruhestand | | | | |
| 9.1.1 | 8 | Neueinstellungsbeihilfe | Allocation de remplacement pour l'emploi | |
| 9.1.2 | 34 | Vorruhestandsregelung | Préretraite progressive | |
| 9.2.1 | 6 | Spezielle Entlassungsbeihilfe | Allocation spéciale licenciement du Fonds National de l'Emploi | |
| Gemischte Maßnahmen | | | | |
| 1,2,2.1 | 19 | Umstrukturierungsvereinbarung | Convention de conversion | |
| Anzahl der Maßnahmen | | 50 | | |

D.7 VERZEICHNIS DER AMP-MASSNAHMEN: Ireland, 1998

| Kategorie | Maßnahme | Bezeichnung (Deutsch) | Bezeichnung (Landessprache) |
|--|----------|---|---|
| 0 - General PES | | | |
| 0 | 9 | Arbeitsvermittlung | Job facilitation service |
| 0 | 22 | Beratung | Counselling/guidance |
| 1 - Intensive counselling and job-search assistance | | | |
| 1 | 14 | Berufsberatung | Occupational guidance service |
| 1 | 15 | Arbeitszirkel ("Job Clubs") | Job clubs |
| 1 | 36 | Örtliche Arbeitsämter | Local employment services |
| 2 - Training | | | |
| 2.1 | 10 | Beihilfe "Zurück zur Ausbildung" (BTEA) | Back to education allowance (BTEA) |
| 2.1 | 35 | Programm für berufliche Bildungschancen (VTOS) | VTOS (Vocational Training Opportunities Scheme) |
| 2.1,2.2 | 20 | Aus- und Weiterbildung in der gewerblichen Wirtschaft | Industry training |
| 2.1,2.2 | 21 | Unternehmen vor Ort | Local enterprise |
| 2.1,2.2 | 24 | Aus- und Weiterbildung zur Wiedereingliederung | Re-integration training |
| 2.3 | 25 | Gruppenausbildung | Community training |
| 2.4 | 34 | Programm für jugendliche Zielgruppen ("Youthreach") | Youthreach |
| 3 - Job rotation and job sharing | | | |
| 4 - Employment incentives | | | |
| 4.1.1 | 4 | Beihilfe "Zurück zur Arbeit" | Back to work allowance |
| 4.1.1 | 5 | Freistellungsprogramm PRSI | PRSI Exemption scheme |
| 4.1.1 | 7 | Anreize für Teilzeitarbeit | Part-time job incentive scheme |
| 4.1.1 | 31 | Beginn der Berufstätigkeit | Jobstart |
| 4.1.2 | 32 | Arbeitsplatz | Workplace |
| 5 - Integration of the disabled | | | |
| 5.1 | 17 | Zuschüsse für Arbeitsplätze/Ausstattungen | Workplace/equipment grants |
| 5.1 | 18 | Beschäftigungsförderungsprogramm | Employment Support Scheme |
| 5.3 | 16 | ÉSF-Aus- und Weiterbildung | ESF training |
| 6 - Direct job creation | | | |
| 6.2 | 23 | Gemeinnütziges Beschäftigungsprogramm | Community employment scheme |
| 7 - Start-up incentives | | | |
| 7 | 3 | Beihilfe "Zurück zur Arbeit (Unternehmen)" | Back to Work Enterprise Allowance |
| 8 - Out-of-work income maintenance and support | | | |
| 8.1.1 | 1 | Arbeitslosenunterstützung | Unemployment benefit |
| 8.1.2 | 2 | Arbeitslosenhilfe | Unemployment assistance |
| 9 - Early retirement | | | |
| 9.2.1 | 12 | Vorruhestandsgeld | Pre-retirement allowance |



Anzahl der Maßnahmen 25

D.8 VERZEICHNIS DER AMP-MASSNAHMEN: Italia, 1998

| Kategorie | Maßnahme | Bezeichnung (Deutsch) | Bezeichnung (Landessprache) |  |
|-----------|----------|-----------------------|-----------------------------|---|
|-----------|----------|-----------------------|-----------------------------|---|

0 - Allgemeine Dienste der öffentlichen Arbeitsverwaltung

0

1 - Intensive Beratung und Unterstützung der Arbeitsuche

1

2 - Aus- und Weiterbildung

| | | | |
|-----|----|--|--|
| 2.1 | 26 | Aus- und Weiterbildung für Personen auf der Suche nach einem ersten Arbeitsplatz | Formazione per persone in cerca di prima occupazione |
| 2.1 | 27 | Aus- und Weiterbildung für Langzeitarbeitslose und für Risikopersonen | Formazione per disoccupati di lunga durata o esposti a rischio di disoccupazione di lunga durata |
| 2.1 | 29 | Aus- und Weiterbildung für Behinderte | Formazione per persone svantaggiate |
| 2.2 | 24 | Ausbildungs- und Arbeitsverträge | Contratti di Formazione e lavoro |
| 2.2 | 28 | Aus- und Weiterbildung für Personen, deren Arbeitsplatz gefährdet ist | Formazione per occupati esposti a rischio di disoccupazione |
| 2.4 | 25 | Lehrlingsausbildung | Apprendistato |

3 - Arbeitsplatztausch und Job-Sharing

3

4 - Beschäftigungsanreize

| | | | |
|-------|----|--|---|
| 4.1 | 32 | Wiedereingliederung von arbeitslosen Führungskräften in KMU | Reinserimento di dirigenti disoccupati nelle PMI |
| 4.1.1 | 10 | Wiedereingliederungsverträge (Anreize zur Einstellung von Langzeitarbeitslosen) | Contratti di reinserimento |
| 4.1.1 | 3 | Anreize zur Einstellung von Personen auf der Mobilitätsliste | Incentivi per l'assunzione degli iscritti nelle liste di mobilità |
| 4.1.1 | 35 | Anreize zur Einstellung von Beschäftigten, die seit mindestens 3 Monaten Leistungen einer Lohnausgleichskasse (CIG) erhalten | Incentivi assunzione lavoratori CIGS 3 mesi |
| 4.1.1 | 36 | Anreize zur Einstellung von Langzeitarbeitslosen (24 Monate) | Incentivi assunzione lavoratori disoccupati 24 mesi |
| 4.1.1 | 52 | Vollständige Befreiung von den Sozialversicherungsbeiträgen | Sgravio totale annuale |
| 4.1.1 | 56 | Steuervergünstigung für KMU, die in sog. "ob. 1"-Gebieten Arbeitsplätze schaffen | Credito d'imposta per le assunzioni operate da PMI nelle zone ob.1 |
| 4.1.1 | 59 | Umwandlung von Lehrlingsausbildungsverträgen in unbefristete Arbeitsverträge | Trasformazione in contratto a tempo indeterminato di contratto di Apprendistato |
| 4.1.1 | 60 | Umwandlung von Ausbildungs- und Arbeitsverträgen in unbefristete Arbeitsverträge | Trasformazione in contratto a tempo indeterminato di contratto di Formazione e Lavoro |
| 4.1.2 | 22 | Beschäftigungsbeihilfen | Borse di lavoro |
| 4.1.2 | 53 | Programme zur beruflichen Eingliederung | Piani di inserimento professionale |
| 4.1.2 | 54 | Berufsausbildung | Tirocini formativi e di orientamento |
| 4.2 | 49 | Anpassungsverträge | Contratti di riallineamento |
| 4.2 | 61 | Pro-Kopf-Beiträge für Unternehmen in Süditalien | Contributo in forma capitaria per unità locali operanti nel Mezzogiorno |

5 - Eingliederung von Behinderten

| | | | |
|-----|----|--|---|
| 5.1 | 67 | Vollständige Befreiung von den Sozialversicherungsbeiträgen für behinderte Arbeitnehmer in sozialen Genossenschaften | Sgravio contributivo totale per lavoratori svantaggiati nelle cooperative sociali |
|-----|----|--|---|


6 - Direkte Beschäftigungsschaffung

| | | | |
|-----|----|--|---|
| 6.1 | 64 | Gemischtwirtschaftliche Firmen zur Vermittlung von Personen, die früher an gemeinnützigen Arbeitsplätzen tätig waren | Società miste per il collocamento di ex LSU |
| 6.2 | 11 | Gemeinnützige Arbeit | Lavori socialmente utili (LSU) |


7 - Gründungsinitiativen

| | | | |
|---|-----|--|---|
| 7 | 19 | Darlehen | Prestito d'onore |
| 7 | 20a | Produktions- und Arbeitsgenossenschaften | Cooperative di produzione e lavoro |
| 7 | 3d | Kapitalisierung der Mobilitätsbeihilfe für Unternehmensgründer | Capitalizzazione dell'indennità di mobilità per nuova impresa o lavoro autonomo |

D.8 VERZEICHNIS DER AMP-MASSNAHMEN: Italia, 1998

| Kategorie | Maßnahme | Bezeichnung (Deutsch) | Bezeichnung (Landessprache) |
|---|----------|--------------------------------------|---------------------------------------|
|  | | | |
| <u>8 - Einkommensunterstützung für Arbeitslose</u> | | | |
| 8.1.1 | 1 | Arbeitslosenunterstützung | Indennità di disoccupazione ordinaria |
| 8.1.1 | 3a | Beihilfe zur Förderung der Mobilität | Indennità di mobilità |
| 8.2 | 2 | Lohnausgleichskasse | Cassa Integrazione Guadagni |
| <u>9 - Vorruhestand</u> | | | |
| 9.2.1 | 16 | Vorruhestand | Prepensionamento |
| <u>Gemischte Maßnahmen</u> | | | |
| 3.2.4.2 | 8 | Solidaritätsverträge | Contratti di solidarietà |
| Anzahl der Maßnahmen | | 31 | |

D.9 VERZEICHNIS DER AMP-MASSNAHMEN: Luxembourg, 1998

| Kategorie | Maßnahme | Bezeichnung (Deutsch) | Bezeichnung (Landessprache) |  |
|--|----------|--|--|---|
| <u>0 - General PES</u> | | | | |
| <u>1 - Intensive counselling and job-search assistance</u> | | | | |
| <u>2 - Training</u> | | | | |
| 2.1 | 12 | Umschulung für Arbeitnehmer, deren Arbeitsplatz gefährdet ist | Rééducation professionnelle (travailleurs) MINISTERE DE L'EDUCATION NATIONALE | |
| 2.2 | 15 | Praktika | Contrats de stage-initiation | |
| 2.2 | 16 | Schaffung von Zeitarbeitsplätzen für das Gemeinwohl | Division d'auxiliaires temporaires (DAT) | |
| 2.2 | 17 | Betriebliche Vorbereitungspraktika | Stage de préparation en entreprise | |
| 2.4 | 18 | Beihilfen/Zulagen für die Lehrlingsausbildung | Aides/Primes à l'apprentissage | |
| <u>3 - Job rotation and job sharing</u> | | | | |
| <u>4 - Employment incentives</u> | | | | |
| 4 | 3 | Wiederbeschäftigungsbeihilfe | Aide au réemploi | |
| 4.1 | 6 | Beihilfen zur Einstellung von älteren und Langzeitarbeitslosen | Aides à l'embauche de chômeurs agés et de chômeurs de longue durée | |
| 4.1 | 7 | Beihilfe zur Förderung räumlicher Mobilität | Aides à la mobilité géographique | |
| 4.1 | 9 | Steuervergütung bei der Einstellung von Arbeitslosen | Bonification d'impôt pour l'embauche de chômeurs | |
| <u>5 - Integration of the disabled</u> | | | | |
| 5.1 | 21 | Berufliche (Wieder-)Eingliederungsmaßnahmen für behinderte Arbeitnehmer | mesures d'intégration et de réintégration professionnelles des travailleurs handicapés | |
| 5.1 | 22 | Behindertengerechte Arbeitsplatzgestaltung | Aménagement des postes de travail pour personnes handicapées | |
| 5.1 | 23 | Kostenübernahme von zusätzlichen Urlaubstagen für behinderte Arbeitnehmer | Prise en charge du congé supplémentaire pour travailleurs handicapés | |
| 5.3 | 20 | Ausbildungs-, Wiedereingliederungs- und Umschulungsmaßnahmen für behinderte Arbeitnehmer | Mesures de formation, de réadaptation et de rééducation professionnelles des travailleurs handicapés | |
| <u>6 - Direct job creation</u> | | | | |
| 6.1 | 13 | Beihilfen für die Schaffung von gemeinnützigen Arbeitsplätzen | Aides à la création d'emplois d'utilité socio-économique | |
| 6.2 | 10 | ABM-Maßnahmen für Arbeitslose (gemeinnützige Tätigkeiten) | Mise au travail des chômeurs | |
| 6.2 | 2 | Außerordentliche Tätigkeiten für das Gemeinwohl | Travaux extraordinaires d'intérêt général | |
| <u>7 - Start-up incentives</u> | | | | |
| 7 | 14 | Beihilfen zur Unternehmensgründung durch Arbeitslose | Aides à la création d'entreprises par les chômeurs | |
| <u>8 - Out-of-work income maintenance and support</u> | | | | |
| 8.1 | 5 | Vollständige Zahlung der Arbeitslosenunterstützung | Indemnité chômage complet (Voir NB dans début de description) | |
| 8.2 | 1 | Kurzarbeitergeld | Indemnisation de chômage partiel | |
| 8.2 | 4 | Schlechtwettergeld | Indemnité chômage involontaire (chômage dû aux intempéries et chômage accidentel ou technique) | |
| 8.5 | 8 | Bürgschaften für den Fall des Konkurses des Arbeitgebers | Garantie des créances en cas de faillite de l'employeur | |
| <u>9 - Early retirement</u> | | | | |
| 9.1.2 | 19 | Vorruhestand | Préretraite | |
| <u>Gemischte Maßnahmen</u> | | | | |
| 1,2 | 11 | Ausbildung zur (Wieder-)Eingliederung in den Arbeitsmarkt | Cours d'insertion professionnelle | |
| Anzahl der Maßnahmen | | 23 | | |

D.10 VERZEICHNIS DER AMP-MASSNAHMEN: Nederland, 1998

| Kategorie | Maßnahme | Bezeichnung (Deutsch) | Bezeichnung (Landessprache) |
|--|----------|--|--|
| 0 - Allgemeine Dienste der öffentlichen Arbeitsverwaltung | | | |
| 0 | 39 | Öffentlichen Arbeitsverwaltung | Arbvo - Arbeidsvoorziening |
| 1 - Intensive Beratung und Unterstützung der Arbeitsuche | | | |
| 1 | | | |
| 2 - Aus- und Weiterbildung | | | |
| 2 | 40 | BBSW - Bijdrageregeling Bedrijfstagewijze Scholing Werklozen | BBSW - Bijdrageregeling Bedrijfstagewijze Scholing Werklozen |
| 3 - Arbeitsplatztausch und Job-Sharing | | | |
| 3.1 | 37 | Unterbrechung der beruflichen Tätigkeit | Wet Financiering Loopbaanonderbreking (Finlo) |
| 4 - Beschäftigungsanreize | | | |
| 4.1.1 | 14 | RSP - Regelung über die Beschäftigung in Reinigungsbetrieben | RSP - Regeling Schoonmaakdiensten Particulieren |
| 5 - Eingliederung von Behinderten | | | |
| 5.2 | 6 | WSW - Gesetz über Beschützte Beschäftigung | WSW - Wet Sociale Werkvoorziening |
| 6 - Direkte Beschäftigungsschaffung | | | |
| 6.1 | 3 | WI1/EWLW - 40.000 zusätzliche Arbeitsplätze im öffentlichen Sektor | WI1/EWLW - Regeling Extra Werkgelegenheid Langdurig Werkzoekenden |
| 6.2 | 13 | WI3 - Gemeinschaftliche Tätigkeiten | WI3 - Melkert 3 |
| 7 - Gründungsinitiativen | | | |
| 7 | | | |
| 8 - Einkommensunterstützung für Arbeitslose | | | |
| 8.1.1 | 31 | WW - Arbeitslosenunterstützung | WW - Werkloosheidswet |
| 8.1.2 | 32 | TW - Zusätzliche Leistungen | TW - Toeslagenwet |
| 8.1.2 | 33 | Abw - Nationale Unterstützungsleistungen | Abw - Algemene bijstandswet |
| 8.1.2 | 34 | IOAW - Gesetz über das Einkommen älterer oder teilweise behinderter ehemaliger Arbeitsloser | IOAW - Wet Inkomensvoorziening Oudere en gedeeltelijk Arbeidsongeschikte werkloze Werknemers |
| 8.1.2 | 35 | IOAZ - Gesetz über das Einkommen älterer oder teilweise behinderter ehemaliger Selbständiger | IOAZ - Wet Inkomensvoorziening Oudere en gedeeltelijk Arbeidsongeschikte gewezen Zelfstandigen |
| 9 - Vorruhestand | | | |
| 9.2 | 36 | VUT - Vorruhestandsgeld | VUT - Vervroegde Uittreding |
| Gemischte Maßnahmen | | | |
| 2,6,1,6,2 | 38 | WIW - Gesetz über die Beschäftigung von Arbeitssuchenden | WIW - Wet Inschakeling Werkzoekenden |
| 2.4,4.1 | 1 | WVA - Senkung der Lohn- und Sozialabgaben | WVA - Wet Vermindering Afdracht Loonbelasting en Premies Volksverzekeringen |



Anzahl der Maßnahmen 15

D.11 VERZEICHNIS DER AMP-MASSNAHMEN: Österreich, 1998

| Kategorie | Maßnahme | Bezeichnung (Deutsch) | Bezeichnung (Landessprache) |
|--|----------|---|-----------------------------|
| <u>0 - Allgemeine Dienste der öffentlichen Arbeitsverwaltung</u> | | | |
| 0 | 24 | Beratung und Betreuung von Arbeitssuchenden und Unternehmen (AMS) | |
| <u>1 - Intensive Beratung und Unterstützung der Arbeitsuche</u> | | | |
| 1 | 16 | Arbeitsmarktpolitische Beratungs- und Betreuungseinrichtungen | |
| 1 | 28 | Vorstellungsbeihilfe | |
| <u>2 - Aus- und Weiterbildung</u> | | | |
| 2 | 45 | Gemeinschaftsinitiative EMPLOYMENT | |
| 2 | 46 | Gemeinschaftsinitiative ADAPT | |
| 2.1 | 10 | Schulungsarbeitslosengeld ("AD/ND") | |
| 2.1 | 12 | Förderung von Schulungseinrichtungen - Geförderte Personen in Kursen | |
| 2.1 | 25 | Weiterbildungsgeld | |
| 2.1 | 7 | Förderung der beruflichen Mobilität - Beihilfe zur den Kurs- u. Kursnebenkosten | |
| 2.1 | 8 | Förderung der beruflichen Mobilität - Beihilfe zur Deckung des Lebensunterhalts | |
| 2.1 | 9 | Ausbildungs-ALG (nach Karenzgeldbezug) | |
| 2.2 | 13 | Förderung von Unternehmen - geförderte Personen in betriebl. Ausbildungsmaßnahmen | |
| 2.4 | 11 | Förderung der Lehrausbildung und Berufsvorbereitung | |
| 2.4 | 31 | JASG Lehrlingsstiftungen | |
| 2.4 | 32 | JASG Berufslehrgänge | |
| <u>3 - Arbeitsplatztausch und Job-Sharing</u> | | | |
| 3.1 | 26 | Solidaritätsprämie | |
| <u>4 - Beschäftigungsanreize</u> | | | |
| 4.1 | 15 | Eingliederungsbeihilfen (BEB, BESEB) | |
| 4.1.1 | 5 | Förderung der regionalen Mobilität und Arbeitsaufnahme - Entfernungsbeförderung | |
| 4.1.1 | 6 | Förderung der regionalen Mobilität und Arbeitsaufnahme - Kinderbetreuungsbeförderung | |
| 4.2 | 19 | Förderung von Investitions- und Umstrukturierungsmaßnahmen | |
| 4.2 | 22 | Wiedereinstellungsbeihilfe nach dem Karenzurlaub | |
| 4.2 | 30 | Bonus Malus System im Rahmen der ALV - der BONUS | |
| <u>5 - Eingliederung von Behinderten</u> | | | |
| 5 | 41 | Zuschüsse zur Existenzgründung für Behinderte (BSB) | |
| 5.1 | 34 | Arbeitsassistenz für Behinderte und sonstige Unterstützungsmaßnahmen der BSBs | |
| 5.1 | 37 | Beschäftigungsbeihilfen für Behinderte unter ESF Ziel 1 und 3 - BSB Maßnahmen | |
| 5.1 | 38 | Lohnkostenzuschüsse für Behinderte (durch die BSBs) | |
| 5.1 | 40 | Technische Arbeitshilfen für Behinderte | |
| 5.1 | 42 | Übererfüllungs- und Ausbildungsprämien (BSB) | |
| 5.2 | 43 | Prämien für Werkaufträge (BSB) | |
| 5.2 | 44 | Integrative Betriebe (BSB) | |
| 5.3 | 35 | Berufliche Qualifizierung für Behinderte | |
| 5.3 | 39 | Studien- und Lehrlingsbeihilfen für Behinderte (BSB) | |
| <u>6 - Direkte Beschäftigungsschaffung</u> | | | |
| 6.1 | 27 | Kinderbetreuungseinrichtungen | |
| 6.2 | 14 | Sozialökonomische Beschäftigungsbetriebe (SÖB) und Gemeinnützige Beschäftigungsprojekte (GBP) | |
| 6.2 | 29 | Gemeinnützige Eingliederungsbeihilfe GEB | |
| <u>7 - Gründungsinitiativen</u> | | | |
| 7 | 17 | Unternehmensgründungsprogramm UGP | |



D.11 VERZEICHNIS DER AMP-MASSNAHMEN: Österreich, 1998

| Kategorie | Maßnahme | Bezeichnung (Deutsch) | Bezeichnung (Landessprache) |
|-----------|----------|-----------------------|-----------------------------|
|-----------|----------|-----------------------|-----------------------------|



8 - Einkommensunterstützung für Arbeitslose

| | | |
|-------|----|--------------------------------------|
| 8.1.1 | 1 | Arbeitslosengeld |
| 8.1.2 | 2 | Notstandshilfe |
| 8.1.2 | 36 | Sondernotstandshilfe |
| 8.2 | 20 | Kurzarbeitsbeihilfe |
| 8.2 | 21 | Schlechtwetterentschädigung der BUAK |
| 8.5 | 33 | Insolvenz-Ausfallsgeld (IAG) |

9 - Vorruhestand

| | | |
|-------|---|--|
| 9.2.1 | 3 | Leistungen zur Erleichterung des Übertritts in die Pension - Sonderunterstützung (SUG) |
| 9.2.1 | 4 | Leistungen zur Erleichterung des Übertritts in die Pension - Pensionsbevorschussung |

Gemischte Maßnahmen

| | | |
|-----|----|--|
| 2.7 | 18 | Arbeitsstiftungen gem. §18 Abs.5 / Stiftungs-ALG |
|-----|----|--|

Anzahl der Maßnahmen 45

D.12 VERZEICHNIS DER AMP-MASSNAHMEN: Portugal, 1998

| Kategorie | Maßnahme | Bezeichnung (Deutsch) | Bezeichnung (Landessprache) |
|--|----------|--|---|
| <u>0 - Allgemeine Dienste der öffentlichen Arbeitsverwaltung</u> | | | |
| 0 | 95 | Verwaltung und öffentliche Arbeitsverwaltung | Administração e serviço público de emprego |
| <u>1 - Intensive Beratung und Unterstützung der Arbeitsuche</u> | | | |
| 1 | | | |
| <u>2 - Aus- und Weiterbildung</u> | | | |
| 2 | 99 | PROFIJ - Ausbildungsprogramm zur Eingliederung Jugendlicher (Azoren) | PROFIJ - Programa Formativo de Inserção de Jovens (Açores) |
| 2.1 | 14 | Ausbildungsbeihilfen für Arbeitnehmer | Bolsas de formação da iniciativa do trabalhador |
| 2.1 | 63 | Erstausbildung (außer Lehrlingsausbildung) | Formação inicial (excepto aprendizagem) |
| 2.1 | 64 | Aus- und Weiterbildung für Arbeitslose | Formação para desempregados |
| 2.1 | 67 | Spezielle Aus- und Weiterbildung für benachteiligte Gruppen | Formação especial para grupos desfavorecidos |
| 2.2 | 17 | Staatlich unterstützte Zusatzausbildung für ehemalige Teilnehmer an Maßnahmen der beruflichen Bildung | Apoio complementar de formação aos ex-estagiários de formação profissional |
| 2.2 | 22 | Berufsbildungspraktika | Estágios profissionais |
| 2.2 | 78 | Zusatzausbildung für ehemalige Praktikanten - FC (Madeira) | Apoio complementar de formação aos ex-estagiários de formação profissional - FC (Madeira) |
| 2.2 | 98 | Vermittlungsprogramme (Azoren) | Plano Integrado de Estágios (Açores) |
| 2.3 | 20 | Programme der beruflichen Bildung in Werkstätten | Programa Escolas-Oficinas |
| 2.3 | 79 | Aus- und Weiterbildung und berufliche Eingliederung von Arbeitslosen (Madeira) | Formação e inserção profissional de desempregados (Madeira) |
| 2.3 | 9 | Ausbildungs- und Beschäftigungsprogramme für Jugendliche, Fachleute, Führungskräfte und Erwachsene | Programas de formação para jovens quadros e adultos |
| 2.4 | 7 | Lehrlingsausbildung für Jugendliche | Formação de jovens em regime de aprendizagem |
| <u>3 - Arbeitsplatztausch und Job-Sharing</u> | | | |
| 3 | | | |
| <u>4 - Beschäftigungsanreize</u> | | | |
| 4 | 101 | Anreize zur Förderung der räumlichen Mobilität | Incentivos à Mobilidade Geográfica |
| 4 | 89 | Gemeinnütziges Beschäftigungsprogramm für saisonbedingt vorübergehend Arbeitslose (Azoren) | Programa Social de Ocupação de Adultos (Açores) |
| 4.1 | 54 | Unterstützung bei der Arbeitsuche | Apoio a auto-colocação |
| 4.1 | 62 | Lohnausgleich | Compensação salarial |
| 4.1 | 80 | Lokale Beschäftigungsinitiativen (ILE) (Madeira) | Iniciativas locais de criação de emprego - ILE (Madeira) |
| 4.1.1 | 23 | Beihilfen für unbefristete Arbeitsverträge | Apoio financeiro a contratação por tempo indeterminado |
| 4.1.1 | 24 | Lokale Beschäftigungsinitiativen (ILE) | Iniciativas locais de criação de empregos - ILE |
| 4.1.1 | 29 | Arbeitsbeschaffung für Jugendliche über die Befreiung von Sozialabgaben | Criação de emprego de jovens por dispensa de contribuições para a Segurança Social |
| 4.1.1 | 37 | Befreiung von Sozialabgaben zur Förderung der Einstellung von Langzeitarbeitslosen | Apoio à contratação de trabalhadores desempregados de longa duração por dispensa de contribuições para a Segurança Social |
| <u>5 - Eingliederung von Behinderten</u> | | | |
| 5.1 | 31 | Senkung der Sozialbeiträge zur Erleichterung der beruflichen Eingliederung von Behinderten | Redução de contribuições para a integração profissional de pessoas deficientes |
| 5.1 | 68 | Förderung der beruflichen Eingliederung von Behinderten | Apoio à integração socio-profissional de pessoas deficientes |
| 5.1 | 69 | Selbständigkeit für Behinderte | Instalação por conta própria para deficientes |
| 5.1 | 91 | Finanzielle Unterstützung für die berufliche Eingliederung von Behinderten - Entschädigung für Arbeitgeber | Apoios Financeiros à Integração Socio-profissional de Deficientes - Compensação aos Empregadores |
| 5.2 | 33 | Programm für beschützte Beschäftigung | Programa sobre emprego protegido |
| 5.3 | 34 | Berufsvorbereitungsprogramme für Behinderte | Programas de formação profissional para pessoas deficientes |
| 5.3 | 84 | Regionales Berufsausbildungszentrum für Behinderte (Madeira) | Centro Regional de Formação Profissional de Deficientes (Madeira) |



D.12 VERZEICHNIS DER AMP-MASSNAHMEN: Portugal, 1998

| Kategorie | Maßnahme | Bezeichnung (Deutsch) | Bezeichnung (Landessprache) |
|--|----------|--|--|
| 6 - Direkte Beschäftigungsschaffung | | | |
| 6.1 | 97 | Programme zur Eingliederung von Erwachsenen (Azoren) | Programa de Integração de Adultos (Açores) |
| 6.2 | 3 | Beschäftigungsprogramm für Empfänger von Arbeitslosenunterstützung | Programa ocupacional para subsidiados |
| 6.2 | 4 | Beschäftigungsprogramm für bedürftige Arbeitslose | Programa ocupacional para desempregados em situação de carencia economica |
| 6.2 | 77 | Beschäftigungsprogramm für Behinderte (Madeira) | Programa ocupacional para desempregados (Madeira) |
| 6.2 | 86 | Programm zur vorübergehenden Vermittlung von Empfängern von Arbeitslosenunterstützung (Azoren) | Programa de Colocação Temporária de Trabalhadores Subsidiados (Açores) |
| 7 - Gründungsinitiativen | | | |
| 7 | 25 | Beihilfen für Personen, die sich selbständig machen wollen | Criação do Proprio Emprego por subsidiados |
| 7 | 27 | Unterstützung für Unternehmensgründer | Apoio a criação de empresas - CACE |
| 7 | 81 | Unterstützung für Personen, die sich selbständig machen wollen - ACPE (Madeira) | Apoio à criação do próprio emprego - ACPE - (Madeira) |
| 7 | 90 | Lokale Initiativen zur Schaffung von Arbeitsplätzen (Azoren) | Iniciativas Locais de Criação de Empregos (Açores) |
| 8 - Einkommensunterstützung für Arbeitslose | | | |
| 8.1.1 | 75 | System zum Schutz vor Arbeitslosigkeit / Arbeitslosengeld | Sistema de protecção no desemprego / Subsídio de desemprego |
| 8.1.2 | 76 | System zum Schutz vor Arbeitslosigkeit / Arbeitslosenhilfe | Sistema de protecção no desemprego / Subsídio social de desemprego |
| 8.2 | 1 | Kurzarbeit oder vorübergehende Einstellung der Arbeit | Suspensao ou redução temporaria da prestação de trabalho |
| 8.5 | 61 | Insolvenzgeld | Garantia salarial |
| 9 - Vorruhestand | | | |
| 9.2 | 44 | Vorruhestandsregelungen | pré-reforma |
| 9.2.1 | 41 | Vorruhestand für ältere Arbeitslose | Reforma antecipada - trabalhadores idosos desempregados |
| Gemischte Maßnahmen | | | |
| 2.4 | 96 | Eingliederungsfirmen | Empresas de Inserção |
| 2.1,7 | 26 | Unterstützung für Personen, die sich selbständig machen wollen | Apoio a Criação do Proprio Emprego - ACPE |
| 2.2,7 | 21 | Förderung der beruflichen Bildung und Beschäftigung zum Schutz des kulturellen Erbes | Apoio a formação-emprego no ambito da Conservação do Patrimonio Cultural - CPC |
| Anzahl der Maßnahmen | | 48 | |



D.13 VERZEICHNIS DER AMP-MASSNAHMEN: Suomi/Finland, 1998

| Kategorie | Maßnahme | Bezeichnung (Deutsch) | Bezeichnung (Landessprache) |  |
|--|----------|---|---|---|
| 0 - Allgemeine Dienste der öffentlichen Arbeitsverwaltung | | | | |
| 0 | 18 | Arbeitsvermittlungsstellen (öffentliche Arbeitsverwaltung) | Työväilytys | |
| 0 | 21 | Ausbildungs- und Berufsinformationseinrichtungen | Tietopalvelu | |
| 1 - Intensive Beratung und Unterstützung der Arbeitsuche | | | | |
| 1 | 20 | Berufsberatung | Ammatinvalinnanohjaus | |
| 2 - Aus- und Weiterbildung | | | | |
| 2.1 | 17 | Unterstützung von Aus- und Weiterbildungsmaßnahmen von Langzeitarbeitslosen auf eigene Initiative | Omaehtoisen opiskelun tuki työttömille | |
| 2.1 | 24 | Erwachsenenbildungszulage aus dem Fonds für Aus- und Weiterbildung und Entschädigungen für betriebsbedingte Entlassungen | Koulutus- ja erorahaston aikuiskoulutussisä | |
| 2.1 | 6 | Arbeitsmarktbezogene Aus- und Weiterbildung | Työvoimakoulutus | |
| 2.2 | 12 | Beschäftigungsbeihilfe für Praktika | Harjaantuminen | |
| 2.2 | 15 | Praktikantentätigkeit mit Beschäftigungsbeihilfe | Työharjoittelu työmarkkinatuella | |
| 2.2 | 36 | Fortbildungsmaßnahmen nach Ziel 4 | ESR:n tavoite 4 ohjelman koulutustoimenpiteet | |
| 2.4 | 7 | Förderung der Lehrlingsausbildung | Oppisopimuskoulutus työttömille | |
| 3 - Arbeitsplatztausch und Job-Sharing | | | | |
| 3.1 | 16 | Arbeitsplatztausch | Työnvuorottelu | |
| 3.2 | 13 | Zulage für Teilzeitarbeit | Työllistäminen osa-aikatyöhön | |
| 4 - Beschäftigungsanreize | | | | |
| 4.1 | 35 | Kombinierte Beihilfe | Yhdistelmätuki | |
| 4.1.1 | 10 | Beschäftigungsbeihilfe, private Unternehmen | Työllistämistuki yrityksille | |
| 4.1.1 | 5 | Zulage zur Förderung der Mobilität | Liikkuvuusavustus | |
| 5 - Eingliederung von Behinderten | | | | |
| 5.2 | 34 | Beschützte Beschäftigung | Suojatyö | |
| 5.3 | 22 | Berufliche Wiedereingliederungsstellen (Fördermaßnahmen der Arbeitsverwaltung) | Ammatillinen kuntoutus työvoimapalveluna | |
| 5.3 | 25 | Wiedereingliederungsmaßnahmen der Sozialversicherungsanstalt | Kansaneläkejärjestelmän ammatillinen kuntoutus | |
| 5.3 | 26 | Wiedereingliederungsmaßnahmen im Rahmen der betrieblichen Altersversorgung | Työeläkejärjestelmän ammatillinen kuntoutus | |
| 5.3 | 27 | Wiedereingliederungsmaßnahmen der Unfallversicherung | Tapaturma- ja liikennevakuutuksen ammatillinen kuntoutus | |
| 6 - Direkte Beschäftigungsschaffung | | | | |
| 6.2 | 8 | Zeitarbeit bei Behörden | Valtion työtehtävät | |
| 6.2 | 9 | Beschäftigungsbeihilfe, Städte | Kunnallinen työllistämistuki | |
| 7 - Gründungsinitiativen | | | | |
| 7 | 11 | Zuschüsse für Unternehmensgründer | Yrittäjäraha | |
| 8 - Einkommensunterstützung für Arbeitslose | | | | |
| 8.1.1 | 1 | Einkommensabhängige Arbeitslosenhilfe | Työttömän ansiosidonnainen päiväraha | |
| 8.1.2 | 2 | Grundbetrag der Arbeitslosenhilfe | Työttömän peruspäiväraha | |
| 8.1.2 | 4 | Beschäftigungsbeihilfe (passive Komponente) | Työttömän työmarkkinatuki | |
| 8.2 | 30 | Einkommensabhängige angepasste Arbeitslosenhilfe als teilweise Zahlung der Arbeitslosenunterstützung | Sovitelu ansiosidonnainen päiväraha lyhennettyä työaika tekeville | |
| 8.2 | 32 | Angepasste Beschäftigungsbeihilfe und Grundbetrag der Arbeitslosenhilfe als teilweise Zahlung der Arbeitslosenunterstützung | Sovitelu peruspäiväraha tai työmarkkinatuki lyhennettyä työaika tekeville | |
| 8.3 | 31 | Einkommensabhängige angepasste Arbeitslosenhilfe als Teilzeitarbeitslosenunterstützung | Sovitelu ansiosidonnainen päiväraha osa-aikatyötä tekeville | |
| 8.3 | 33 | Angepasste Beschäftigungsbeihilfe und Grundbetrag der Arbeitslosenhilfe als Teilzeitarbeitslosenunterstützung | Sovitelu peruspäiväraha ja työmarkkinatuki osa-aikatyötä tekeville | |
| 8.4 | 23 | Entlassungsabfindung | Eroraha | |
| 8.5 | 28 | Zahlungssicherheit | Palkkaturva | |
| 9 - Vorruhestand | | | | |
| 9.2.1 | 3 | Arbeitslosenrente | Työttömyyseläke | |

Anzahl der Maßnahmen 33

D.14 VERZEICHNIS DER AMP-MASSNAHMEN: Sverige, 1998

| Kategorie | Maßnahme | Bezeichnung (Deutsch) | Bezeichnung (Landessprache) |
|--|----------|---|--|
| 0 - Allgemeine Dienste der öffentlichen Arbeitsverwaltung | | | |
| 0 | 19 | Arbeitsvermittlungsstelle | Platsförmedling |
| 0 | 20 | Berufsberatungsstelle | Yrkesvägledning |
| 1 - Intensive Beratung und Unterstützung der Arbeitsuche | | | |
| 1 | 14 | Berufliche Wiedereingliederung | Arbetsmarknadsinstitut - AMI |
| 2 - Aus- und Weiterbildung | | | |
| 2.1 | 1 | Berufliche Aus- und Weiterbildung im Rahmen des regulären Bildungssystems | Reguljär arbetsmarknadsutbildning |
| 2.1 | 11 | Ausbildung am Arbeitsplatz, betriebliche Ausbildung. | Företagsutbildning |
| 2.1 | 2 | Arbeitsmarktbezogene Ausbildung außerhalb des regulären Systems | Upphandlad arbetsmarknadsutbildning |
| 2.1 | 22 | Ausbildungsbeihilfe für Arbeitslose | Särskilt vuxenstudiestöd till arbetslösa - SVUXA |
| 2.1 | 32 | Schwedisches nationales IT-Ausbildungsprogramm (SwIT) | Nationellt program för IT-utbildning |
| 2.1 | 39 | Erwachsenenbildungsinitiative | Kunskapslyftet |
| 2.1 | 41 | Spezielle Ausbildungsbeihilfe (UBS) | Särskilt utbildningsbidrag (UBS) |
| 2.1 | 6 | Computerzentren / Aktivitätszentren | Datortek |
| 2.2 | 3 | Stipendien für internationale Praktika | Interpraktikstipendier |
| 2.2 | 4 | Einführung am Arbeitsplatz | Arbetsplatsintroduktion |
| 2.2 | 5 | Programm "Arbeitserfahrung" | Arbetslivsutveckling |
| 2.3 | 25 | Projektarbeit | Projektarbete |
| 2.3 | 31 | Entwicklungsgarantie für Jugendliche | Utvecklingsgaranti för ungdomar |
| 2.3 | 7 | Städtisches Jugendprogramm | Kommunala ungdomsprogrammet |
| 3 - Arbeitsplatztausch und Job-Sharing | | | |
| 4 - Beschäftigungsanreize | | | |
| 4.1 | 15 | Zulage zur Förderung der Mobilität | Flyttningsbidrag |
| 4.1 | 33 | Individuelle Einstellungszulage | Anställningsstöd |
| 5 - Eingliederung von Behinderten | | | |
| 5.1 | 12 | Lohnzuschüsse | Lönebidrag |
| 5.1 | 38 | Hilfs- und Unterstützungsprogramme bei der Einstellung von Behinderten | Särskilt introduktionsstöd för handikappade (SIUS) |
| 5.1 | 40 | Zuschüsse zur Anpassung des Arbeitsplatzes | Bidrag till arbetshjälpmedel, arbetsbiträde, näringshjälp och reskostnader |
| 5.2 | 13 | Öffentliche beschützte Beschäftigung | Offentligt skyddat arbete - OSA |
| 5.2 | 21 | Samhall | Samhall |
| 6 - Direkte Beschäftigungsschaffung | | | |
| 6.2 | 10 | Zeitarbeit im öffentlichen Sektor für ältere Arbeitslose | Offentligt tillfälligt arbete - OTA |
| 6.2 | 8 | Ressourcenarbeit (Erschließung des Potentials von Arbeitslosen) | Resursarbete |
| 7 - Gründungsinitiativen | | | |
| 7 | 9 | Beihilfen für Unternehmensgründer | Starta-eget-bidrag |
| 8 - Einkommensunterstützung für Arbeitslose | | | |
| 8.1.1 | 16 | Arbeitslosenversicherung | Arbetslöshetsförsäkring |
| 8.5 | 30 | Lohngarantie | Lönegaranti |
| 9 - Vorruhestand | | | |
| 9.1 | 34 | Generationswechsel | Generationsväxling |
| 9.2 | 29 | Übergangsgeld | Tillfällig avgångsersättning |
| Anzahl der Maßnahmen | | 31 | |



D.15 VERZEICHNIS DER AMP-MASSNAHMEN: United Kingdom, 1998

| Kategorie | Maßnahme | Bezeichnung (Deutsch) | Bezeichnung (Landessprache) |
|--|----------|---|--|
| 0 - Allgemeine Dienste der öffentlichen Arbeitsverwaltung | | | |
| 0 | 9 | Arbeits- und Stellenvermittlung und beratende Funktionen | Job Placing - Employment Service placing and advisory functions |
| 1 - Intensive Beratung und Unterstützung der Arbeitsuche | | | |
| 1 | 14 | Programm "Auf dem Weg zum Bewerbungsgespräch" | Travel to Interview Scheme |
| 1 | 16 | Anstellung auf Probe | Work Trials |
| 1 | 20 | Jobfinder/Jobfinder Plus | Jobfinder/Jobfinder Plus |
| 1 | 22 | Einrichtungen, die Programme zur Beratung und Unterstützung der Arbeitsuche anbieten (sowie andere Möglichkeiten zur Arbeitsuche: Jobclub, Jobplan) | Programme Centres (plus other jobsearch provision: Jobclub, Jobplan) |
| 1 | 23 | FACTS - Vermittlungs-, Beurteilungs- und Beratungsteams | FACTS - Placing Assessment and Counselling Teams |
| 1 | 8 | Beihilfe für Arbeitsuchende (JSA) - Bewerbungsgespräche | Jobseeker's Allowance (JSA) - Interviews |
| 2 - Aus- und Weiterbildung | | | |
| 2.3 | 4 | Arbeitsbezogene Erwachsenenbildung - WBLA | Work Based Learning for Adults - WBLA |
| 2.4 | 5 | Arbeitsbezogene Ausbildung für Jugendliche | Work-based Training for Young People |
| 3 - Arbeitsplatztausch und Job-Sharing | | | |
| 4 - Beschäftigungsanreize | | | |
| 4.1 | 29 | Zuschuss für Personen, die einen Arbeitsplatz gefunden haben | Jobfinder's Grant |
| 5 - Eingliederung von Behinderten | | | |
| 5.1 | 31 | Zugang zur Arbeit | Access to Work |
| 5.1 | 32 | Programm "Einführung am Arbeitsplatz" (JIS) | Job Introduction Scheme (JIS) |
| 5.1,5.2 | 33 | Unterstützte Beschäftigung (einschließlich Remploy) | Supported Employment (including Remploy) |
| 5.3 | 24 | Wiedereingliederung in den Arbeitsmarkt (Vorbereitung auf die berufliche Tätigkeit) | Employment Rehabilitation (Work Preparation) |
| 6 - Direkte Beschäftigungsschaffung | | | |
| 7 - Gründungsinitiativen | | | |
| 7 | 36 | Initiative junge Unternehmen (YEI) | Youth Enterprise Initiative (YEI) |
| 8 - Einkommensunterstützung für Arbeitslose | | | |
| 8.1 | 3 | Zuschuss für Arbeitsuchende (JSA): Zahlungen | Jobseeker's Allowance (JSA): payments |
| 9 - Vorruhestand | | | |
| Gemischte Maßnahmen | | | |
| 1,2,1,4.1.2 | 2 | New Deal für alle ab 25 | New Deal for 25 years old and over |
| 1,4.1 | 11 | New Deal für Alleinerziehende (NDLP) | New Deal for Lone Parents (NDLP) |
| 1,4.1 | 34 | Pilotvorhaben Projektarbeit | Project Work Pilots |
| 1,5.3 | 12 | New Deal für Behinderte | New Deal for Disabled People |
| 2.1,1,4.1.2 | 1 | New Deal für Personen im Alter zwischen 18 und 24 | New Deal for 18-24 |
| 2.2,1,6.2 | 35 | Beschäftigungsgebiete | Employment Zones |

Anzahl der Maßnahmen 22

D.16 VERZEICHNIS DER AMP-MASSNAHMEN: Norway, 1998

| Kategorie | Maßnahme | Bezeichnung (Deutsch) | Bezeichnung (Landessprache) |
|--|----------|---|--|
| 0 - Allgemeine Dienste der öffentlichen Arbeitsverwaltung | | | |
| 0 | 2 | Arbeitsvermittlungsstellen | Formidlings-/rekrutteringsaktiviteten |
| 0 | 3 | Berufsberatung | Yrkesveiledning (Virksomhetsrapporten). |
| 1 - Intensive Beratung und Unterstützung der Arbeitsuche | | | |
| 1 | 4 | Arbeitszirkel ("Job Clubs") | Jobbklubber |
| 2 - Aus- und Weiterbildung | | | |
| 2.1 | 7 | Arbeitsmarktbezogene Aus- und Weiterbildung | AMO |
| 2.2 | 8 | Praktikanten-/Finanzierungsprogramme | Praksispl. / fadderpl |
| 2.2 | 9 | Innerbetriebliche Ausbildung | BIO |
| 2.4 | 10 | Lehrlingsausbildung bei staatlichen Stellen | Lærlinger i statlige etater |
| 3 - Arbeitsplatztausch und Job-Sharing | | | |
| 3.1 | 12 | Arbeitsplätze für Vertretungen | Vikarplasser |
| 4 - Beschäftigungsanreize | | | |
| 4.1 | 5 | Zulagen zur Förderung der Mobilität | *Mobilitetsfremmede stønader.* |
| 4.1.1 | 6 | Lohnkostenzuschüsse für Arbeitgeber | Lønnstilskudd til arbeidsgivere + lønnstilskudd YH |
| 5 - Eingliederung von Behinderten | | | |
| 5.1 | 13 | Innerbetriebliche Wiedereingliederung | BIA |
| 5.1 | 18 | Eingliederungsbeihilfen | Integreringstilskudd |
| 5.1 | 19 | Unterstützte Beschäftigung | |
| 5.1 | 23 | Klärung des Rehabilitationsbedarfs | AMB fase1 |
| 5.2 | 15 | Berufsvorbereitende Ausbildung | AFT- Arbeidsforberedende trening |
| 5.2 | 20 | Geschützte Werkstätten | AMB fase3 |
| 5.2 | 24 | Unternehmen zur Wiedereingliederung | AMB fase2 |
| 5.3 | 14 | Beschäftigung von Erwerbsunfähigen im öffentlichen Sektor | Sysselsettingtilt. i off. virksomhet. |
| 5.3 | 16 | Gruppen zur Ausbildung am Arbeitsplatz | ATG - Arbeidstreningssgrupper |
| 5.3 | 21 | Praktika an gewöhnlichen Arbeitsplätzen | YHHO |
| 5.3 | 22 | Ausbildung in Regelschulen | YHSK. |
| 6 - Direkte Beschäftigungsschaffung | | | |
| 6.2 | 11 | Zeitarbeit im öffentlichen Sektor (KAJA) | KAJA |
| 7 - Gründungsinitiativen | | | |
| 7 | 25 | Beihilfen für Unternehmensgründer | |
| 8 - Einkommensunterstützung für Arbeitslose | | | |
| 8.1.1,8.5 | 1 | Arbeitslosengeld | |
| 8.1.2 | 17 | Spezielle Wiedereingliederungsmaßnahme | SPA |
| 9 - Vorruhestand | | | |




Anzahl der Maßnahmen 25

E EXTERNE DATEN

E.1 BIP & Wechselkurse der einzelnen Währungen, 1998

E.1.1 BIP


Ecu (Mrd.), Marktpreise

|  eurostat | B | DK | D | EL | E | F | IRL | I | L | NL | A | P | FIN | S | UK | NO |
|--|-------|-------|---------|-------|-------|---------|------|---------|------|-------|-------|------|-------|-------|---------|-------|
| BIP | 223,6 | 155,2 | 1.921,9 | 108,5 | 523,6 | 1.293,1 | 77,1 | 1.063,8 | 16,4 | 351,6 | 188,7 | 99,0 | 115,5 | 212,0 | 1.259,0 | 131,0 |

Quelle: Eurostat, New Cronos. Datenauszug vom 31. Oktober 2000.

E.1.2 Wechselkurse

Einheiten in Landeswährung pro Ecu


|  eurostat | B | DK | D | EL | E | F | IRL | I | L | NL | A | P | FIN | S | UK | NO |
|--|------|-----|-----|-------|-------|-----|-----|---------|------|-----|------|-------|-----|-----|-----|-----|
| Wechselkurse | 40,6 | 7,5 | 2,0 | 330,7 | 167,2 | 6,6 | 0,8 | 1.943,7 | 40,6 | 2,2 | 13,9 | 201,7 | 6,0 | 8,9 | 0,7 | 8,5 |

Quelle: Eurostat, NewCronos

E.2 Zahl der Arbeitslosen, 1998

E.2.1 Registrierte Arbeitslose


Jahresdurchschnitt (in Tausend)

|  eurostat | B | DK | D | EL | E | F | IRL | I | L | NL | A | P | FIN | S | UK | NO |
|---|-------|-------|---------|----|---------|---------|-------|---|-----|-------|-------|-------|-------|-------|---------|----|
| Registrierte Arbeitslose | 541,0 | 179,6 | 2.896,8 | : | 1.890,3 | 2.976,8 | 227,1 | : | 5,5 | 286,5 | 237,8 | 400,7 | 372,4 | 285,5 | 1.362,3 | : |

Quelle: Eurostat, New Cronos; FIN, S: nationale Quellen

E.2.2 AKE-Arbeitslose

Jahresdurchschnitt (in Tausend)

|  eurostat | B | DK | D | EL | E | F | IRL | I | L | NL | A | P | FIN | S | UK | NO |
|--|-------|-------|---------|-------|---------|---------|-------|---------|-----|-------|-------|-------|-------|-------|---------|------|
| AKE- Arbeitslose | 396,0 | 140,0 | 3.776,0 | 473,0 | 3.054,0 | 3.098,0 | 126,0 | 2.767,0 | 5,0 | 301,0 | 208,0 | 230,0 | 325,0 | 383,0 | 1.762,0 | 86,0 |

Quelle: Eurostat, NewCronos

F REFERENZINFORMATIONEN

F.1 Hinweise zur Methodik

1. Abgrenzung Der AMP Maßnahmen

Die AMP-Datenbank umfasst alle Beschäftigungsmaßnahmen, die folgender Definition entsprechen: *Staatliche Eingriffe in den Arbeitsmarkt, die darauf abzielen, die Funktionsweise des Arbeitsmarktes zu verbessern und Ungleichgewichte zu korrigieren. Von anderen, allgemeinen Beschäftigungsmaßnahmen unterscheiden sie sich dadurch, dass sie selektiv auf die Förderung bestimmter Zielgruppen auf dem Arbeitsmarkt ausgerichtet sind.*

Unter staatlichen Eingriffe sind Maßnahmen zu verstehen, die von staatlichen Behörden durchgeführt werden und mit Ausgaben verbunden sind, entweder in Form von Auszahlungen oder in Form von entgangenen Einnahmen (Befreiung von Steuern, Sozialbeiträgen oder anderen ansonsten zu zahlenden Abgaben). Zu den staatlichen Behörden zählen hierbei die Zentralregierung, die Verwaltung der Bundesländer/Regionen, die Kommunalverwaltungen sowie die Sozialversicherungen (Siehe ausführliche Definitionen in der AMP-Methodik).

Die Abgrenzung der Maßnahmen in der Datenbank ist darüber hinaus auf Beschäftigungsmaßnahmen begrenzt, die explizit auf bestimmte Gruppen ausgerichtet sind, die Schwierigkeiten auf dem Arbeitsmarkt haben, im folgenden Zielgruppen genannt (was impliziert, dass die allgemeinen Beschäftigungsmaßnahmen nicht erfasst werden). In der Regel handelt es sich bei den Zielgruppen um Arbeitslose, vom Verlust ihres Arbeitsplatzes bedrohte Beschäftigte sowie um Nichterwerbspersonen (in dem Sinne, dass sie gemäß den Definitionen der IAO¹ weder beschäftigt noch arbeitslos sind), die in den Arbeitsmarkt wieder eintreten möchten und auf die eine oder andere Weise benachteiligt sind. Die Zielgruppen werden weiter unten genauer definiert (Siehe ausführliche Definitionen in der AMP-Methodik).

Maßnahmen, die zwar auf den Arbeitsmarkt abzielen, aber nicht auf benachteiligte Gruppen ausgerichtet sind, sind als allgemeine Beschäftigungsmaßnahmen einzustufen und werden in diese Datensammlung nicht mit aufgenommen.

2. Bezug

In dieser Datenbank sollen Informationen über das gesamte Gebiet aller Mitgliedstaaten der Europäischen Union aufgenommen werden.

Die in dieser Veröffentlichung genannten Daten beziehen sich auf 1998, sofern in den Fußnoten nichts anderes angegeben ist.

3. Statistische Einheit

Die statistische Bezugseinheit in diesem Modul ist eine arbeitsmarktpolitische Maßnahme gemäß obiger Definition. In der Datenbank sollen Daten quantitativer und qualitativer Art gesammelt werden, die sich auf diese statistische Einheit beziehen und sie beschreiben.

4. Klassifikation der Maßnahme

Die Maßnahmen werden auf zwei Arten klassifiziert: nach Art des Eingriffs (z. B. Vermittlungsdienste oder Beschäftigungsanreize) und nach Art der Ausgabe (z. B. Transfers an Einzelpersonen oder an Arbeitgeber).

4.1 Klassifikation nach Art des Eingriffs

Die Eingriffsart bezieht sich auf die Art und Weise, wie eine Maßnahme die gesetzten Ziele erreichen soll. Das Klassifikationsschema unterscheidet eine Kategorie allgemeiner Dienstleistungen und neun Hauptkategorien von AMP-Maßnahmen, die in den meisten Fällen zwei oder mehr Unterkategorien aufweisen (siehe Tabelle F.3). Kurzdefinitionen jeder Kategorie nachstehend (siehe nähere Angaben und Vereinbarungen zu jeder Kategorie in der AMP-Methodik).

Maßnahmen, die Eingriffe aus mehr als einer Kategorie umfassen, werden als gemischte Maßnahmen bezeichnet.

Durch die gesamte Veröffentlichung hindurch bezieht sich der Begriff Kategorie(n) auf Kategorien der Klassifikation nach Eingriffsart (außer Abschnitt 4.2 unten, in dem die Klassifikation nach Art der Ausgabe definiert wird).

Kategorien der Klassifikation nach Eingriffsart:

- 0 - Dienstleistungen der öffentlichen Arbeitsverwaltungen, die die Arbeitssuche fördern und im allgemeinen für alle Arbeitssuchenden verfügbar sind.
- 1 - Programme, die die Arbeitssuche unterstützen und auf Personen ausgerichtet sind, welche bei der öffentlichen Arbeitsverwaltung als arbeitslos registriert sind, oder auf andere Zielgruppen mit erhöhtem Unterstützungsbedarf.
- 2 - Zielgruppen durch Aus- und Weiterbildung, wobei die Finanzierung durch öffentliche Träger erfolgt. Unter dieser Kategorie sind Maßnahmen zu erfassen, die Elemente einer schulischen Aus- und Wei-

¹ Die IAO-Definition von 'Arbeitslosen' bezieht sich auf Personen, die während des Berichtszeitraums

(a) ohne Arbeit, d. h. weder abhängig beschäftigt noch selbständig waren;

(b) derzeit für eine Beschäftigung zur Verfügung standen, d. h. für eine abhängige Beschäftigung oder eine selbständige Tätigkeit im Berichtszeitraum verfügbar waren,

(c) Arbeit suchten, d. h. spezielle Schritte in einem bestimmten Zeitraum in der letzten Zeit unternommen haben, um eine abhängige Beschäftigung oder eine selbständige Tätigkeit zu suchen."

terbildung enthalten, oder die, sofern es sich um Aus- und Weiterbildung am Arbeitsplatz handelt, Anleitungen einschließen, die spezifisch dem Zweck der Unterrichtung dienen.

- 3 - Programme zur Förderung der Anstellung von Arbeitslosen oder Personen von anderen Zielgruppen durch Verringerung der Arbeitszeit von bereits Beschäftigten.
- 4 - Programme, die die Anstellung von Arbeitslosen oder Personen anderer Zielgruppen fördern oder dazu beitragen, dass die Beschäftigung von Personen, die von unfreiwilligem Verlust des Arbeitsplatzes bedroht sind, erhalten bleibt. Der Großteil der Arbeitskosten wird in der Regel vom Arbeitgeber getragen.
- 5 - Programme, die die Eingliederung von Behinderten in den Arbeitsmarkt fördern.
- 6 - Programme zur Schaffung von zusätzlichen Arbeitsplätzen gewöhnlich im gemeinnützigen oder sozialen Bereich für Langzeitarbeitslose und sonstige schwervermittelbare Personen. Der Großteil der Arbeitskosten wird in der Regel aus öffentlichen Mitteln finanziert.
- 7 - Programme, die den Unternehmergeist fördern, indem die Arbeitslosen und Zielgruppen dabei unterstützt werden, eigene Unternehmen zu gründen oder selbständig tätig zu werden.
- 8 - Einkommensunterstützung für Arbeitslose: Programme, die Lohn- oder Gehaltsausfall durch die Zahlung von Geldleistungen ersetzen, wenn:
 - eine Person arbeitsfähig und zur Aufnahme einer Beschäftigung bereit ist, jedoch keine angemessene Beschäftigung finden kann.
 - eine Person aus wirtschaftlichen oder anderen Gründen (u. a. saisonale Effekte) vorübergehend entlassen ist oder kurzarbeitet oder aus anderen Gründen zeitweise nicht beschäftigt ist,
 - eine Person aufgrund von Umstrukturierungen oder ähnlichem den Arbeitsplatz verloren hat (Entlassungsabfindungen)
- 9 - Vorruhestand: Programme, die den vollen oder teilweisen Vorruhestand von älteren Arbeitnehmern fördern, wenn für die betreffenden Arbeitnehmer nur geringe Chancen bestehen, dass sie einen Arbeitsplatz finden, oder wenn deren Ruhestand die Anstellung einer arbeitslosen Person oder des Mitglieds einer anderen Zielgruppe ermöglicht.

4.2 Klassifikation nach Art der Ausgaben

Die Ausgabeart betrifft die Art und Weise, wie die öffentlichen Mittel verwendet werden, um die Zielgruppen zu unterstützen. Das im folgenden dargestellte Klassifikationsschema (siehe Tabelle F.4) basiert darauf, wer der direkte Empfänger der öffentlichen Mittel ist, welcher Art die Ausgabe ist (Geldleistung oder ent-

gangene Einnahmen) und wie die Leistung gewährt wird (regelmäßige oder einmalige Zahlungen).

Kategorien der Klassifikation nach Ausgabearten

- 1 - Transfers an Einzelpersonen sind öffentliche Ausgaben, die direkt zu Einzelpersonen in Form von Geldleistungen oder Senkungen verpflichtender Abgaben transferiert werden.
- 2 - Transfers an Arbeitgeber sind öffentliche Ausgaben, die direkt zu Arbeitgebern in Form von Geldleistungen oder Senkungen verpflichtender Abgaben transferiert werden.
- 3 - Transfers an Dienstleistungsanbieter sind öffentliche Ausgaben, die direkt zu Produzenten von Waren und Dienstleistungen transferiert werden, welche Einzelpersonen oder Arbeitgebern als Sachleistungen zur Verfügung gestellt werden.

Unterkategorien der Klassifikation nach Ausgabearten

- 1 - Regelmäßige Geldleistungen sind Geldleistungen, die in regelmäßigen Abständen gezahlt werden, z.B. wöchentlich, monatlich oder vierteljährlich.
- 2 - Einmalige Pauschalleistungen sind Geldleistungen, die einmalig oder in Form eines Pauschalbetrags gezahlt werden.
- 3 - Erstattungen sind Zahlungen, durch die dem Empfänger nachweislich erbrachte Ausgaben für Waren und Dienstleistungen ganz oder teilweise vergütet werden.
- 4 - Senkung von Sozialbeiträgen sind völlige oder teilweise Befreiungen von Sozialbeiträgen.
- 5 - Senkung von Steuern sind völlige oder teilweise Befreiungen von Abgaben, die keine Sozialbeiträge sind.

5. Ausgaben

Feld 18 des AMP-Fragebogens bezieht sich auf öffentliche Ausgaben für AMP-Maßnahmen. Die zu übermittelnden Ausgaben werden definiert als " den Wert aller Leistungen für Einzelpersonen oder Institutionen/Unternehmen in Form von Geld, Erstattungen, direkt bereitgestellten Gütern und Dienstleistungen sowie entgangenen Einnahmen aufgrund von Befreiung von Abgabeverpflichtungen. Die mit der Maßnahme einher gehenden Verwaltungskosten sind nicht hinzuzurechnen."

Die Daten werden als Gesamtsumme mitgeteilt (18.1) und dann nach den drei wichtigsten Arten von Ausgaben gemäß der Klassifikation nach Ausgabeart aufgeschlüsselt - Transfers an Einzelpersonen (18.2), Transfers an Arbeitgeber (18.3) und Transfers an Dienstleistungsanbieter (18.4). Die Felder 18.2 und 18.3 werden nach den fünf ausführlichen Ausgabearten weiter aufgeschlüsselt (siehe Abschnitt 4.2 oben).

6. Teilnehmer

In der AMP-Datenbank werden Informationen über öffentliche Eingriffe (Maßnahmen) erfasst, die auf Personen ausgerichtet sind, welche auf dem Arbeitsmarkt benachteiligt sind. Um die Zahl der Teilnehmer an diesen Maßnahmen messen zu können, sind drei Variablen erforderlich: Bestand, Zugänge und Abgänge (Felder 19, 20 bzw. 21 im Fragebogen).

19. Der Bestand bezieht sich auf die Zahl der Personen, die zu einem bestimmten Zeitpunkt an der Maßnahme teilgenommen haben. In der Methodik heißt es, dass der durchschnittliche jährliche Bestand auf der Grundlage der monatlichen oder wöchentlichen Teilnehmerzahlen berechnet werden soll. Soweit bekannt, werden Zahlen aus Beobachtungen, die seltener stattfinden, in Fußnoten angegeben. Die Bestandszahlen entsprechen der Zeit, die jeder Teilnehmer während des Jahres für die Maßnahme aufwendet. Wer zweimal an einer bestimmten Maßnahme teilnimmt, jedes Mal drei Monate lang, hat in der Bestandszahl genau das selbe Gewicht wie jemand, der nur einmal sechs Monate lang teilnimmt: $(3+3)/12 = 6/12 = 0,5$.

20. Die Zugänge beziehen sich auf die Zahl der Teilnehmer, die während des Jahres neu zu einer Maßnahme hinzukommen (Zufluss). Personen, die bereits im Vorjahr an der Maßnahme teilgenommen haben, werden nicht erfasst. Erfasst werden auch alle Neuein-

steiger, so dass bestimmte Einzelpersonen mehr als einmal erfasst werden können, wenn sie während des Jahres zu einer Maßnahme hinzukommen, ausscheiden und erneut hinzukommen. Soweit bekannt, werden Beobachtungen, die nicht auf diese Art und Weise zustande kommen, in Fußnoten angegeben.

21. Die Abgänge beziehen sich auf die Zahl der Teilnehmer, die während des Jahres aus der Maßnahme ausscheiden (Abfluss). Darunter fallen auch beendete Teilnahmen und Abgänge, d. h. Personen, die die Maßnahme vor dem Abschluss verlassen, einschließlich von Personen, die aus positiven Gründen (d. h. weil sie einen Arbeitsplatz gefunden haben oder in die Ausbildung zurückgekehrt sind) vorzeitig ausscheiden. Erhoben werden wie auch bei den Zugängen die Teilnahmen und nicht Einzelpersonen, so dass bestimmte Einzelpersonen möglicherweise mehr als einmal erfasst werden. Soweit bekannt, werden Beobachtungen, die dieser Definition nicht entsprechen, in Fußnoten angegeben.

Für den AMP-Fragebogen sind auch Aufschlüsselungen von Teilnehmern anhand folgender Variablen erforderlich: 22 Geschlecht; 23 Alter; 24 Dauer der Arbeitslosigkeit; 25 Beschäftigungsstatus vor der Teilnahme; 26 Beendigung und Abbrüche; 27 Beschäftigungsstatus nach der Teilnahme (für ausführliche Definitionen siehe AMP-Methodik).

F.2 AMP-Fragebogen



Qualitative Daten

| | | | |
|-------|--------------------------------------|---------------------------------------|---|
| 1 | Kennziffer der Maßnahme | 12.3 | Haushalt des Bundeslands/der Region |
| 2 | Name der Maßnahme | 12.4 | Haushalt der Kommune |
| 2.1 | Englisch | 12.5 | Sozialversicherung |
| 2.2 | Landessprache | 12.6 | Europäischer Sozialfonds (ESF) |
| 3 | Beschreibung | 12.7 | Sonstige |
| 3.1 | Englisch | 12.8 | Anmerkungen |
| 3.2 | Landessprache | 13 | Ziele |
| 4 | Art des Eingriffs | 14 | Teilnahmebedingungen |
| 4.1 | Kategorie | 15 | Verantwortliche Institution |
| 4.2 | Komponenten der Maßnahme | 15.1 | Zentralregierung |
| 4.2.1 | Kategorie | 15.2 | Bundesland/Region |
| 4.2.2 | Name | 15.3 | Kommune |
| 5 | Art der Ausgabe | 15.4 | Sozialversicherung |
| 5.1 | Transfers an Einzelpersonen | 15.5 | Gewerkschaft oder ähnliches |
| 5.1.1 | Regelmäßige Geldleistungen | 15.6 | Öffentliche Arbeitsverwaltung |
| 5.1.2 | Einmalige Pauschalleistungen | 16 | Rechtliche Grundlage |
| 5.1.3 | Erstattungen | 17 | Implementierung der Maßnahme |
| 5.1.4 | Senkung von Sozialbeiträgen | 17.1 | Startjahr |
| 5.1.5 | Senkung von Steuern | 17.2 | Endjahr |
| 5.2 | Transfers an Arbeitgeber | 17.3 | Vollprojekt/Pilotprojekt |
| 5.2.1 | Regelmäßige Geldleistungen | Ausgaben | |
| 5.2.2 | Einmalige Pauschalleistungen | 18 | Ausgaben |
| 5.2.3 | Erstattungen | 18.1 | Insgesamt |
| 5.2.4 | Senkung von Sozialbeiträgen | 18.2 | Transfers an Einzelpersonen |
| 5.2.5 | Senkung von Steuern | 18.2.1 | Regelmäßige Geldleistungen |
| 5.3 | Transfers an Dienstleistungsanbieter | 18.2.2 | Einmalige Pauschalleistungen |
| 5.4 | Anmerkungen | 18.2.3 | Erstattungen |
| 6 | Zielgruppen | 18.2.4 | Senkung von Sozialbeiträgen |
| 6.1 | Arbeitslose | 18.2.5 | Senkung von Steuern |
| 6.1.1 | Langzeitarbeitslose | 18.3 | Transfers an Arbeitgeber |
| 6.1.2 | Alternative Definition | 18.3.1 | Regelmäßige Geldleistungen |
| 6.2 | Gefährdete Arbeitnehmer | 18.3.2 | Einmalige Pauschalleistungen |
| 6.3 | Nichterwerbspersonen | 18.3.3 | Erstattungen |
| 6.4 | Registrierte Arbeitsuchende | 18.3.4 | Senkung von Sozialbeiträgen |
| 7 | Spezielle Zielgruppen | 18.3.5 | Senkung von Steuern |
| 7.1 | Jugendliche | 18.4 | Transfers an Dienstleistungsanbieter |
| 7.2 | Ältere | Teilnehmer | |
| 7.3 | Behinderte | 19 | Bestand |
| 7.4 | Einwanderer/ethnische Minderheiten | 20 | Zugänge |
| 7.5 | Berufsrückkehrer/Alleinerziehende | 21 | Abgänge |
| 7.6 | Staatliche Zielgruppen und sonstige | Aufschlüsselung der Teilnehmer | |
| 7.7 | Anmerkungen | 22 | Geschlecht |
| 8 | Registrierte Arbeitslose | 23 | Alter |
| 8.1 | Teilnahmebedingung | 24 | Dauer der Arbeitslosigkeit |
| 8.2 | Weiterhin registriert | 25 | Beschäftigungsstatus vor der Teilnahme |
| 9 | Andere Geldleistungen | 25.1 | Arbeitslos |
| 9.1 | Arbeitslosenunterstützung | 25.1.1 | Registriert |
| 9.2 | Andere AMP-Leistungen | 25.2 | Beschäftigt |
| 9.3 | Andere Leistungen | 25.3 | Nichterwerbsperson |
| 9.4 | Anmerkungen | 26 | Beendigung und Abbrüche |
| 10 | Geplante Dauer | 26.1 | Beendigung |
| 10.1 | Normaldauer | 26.2 | Abbrüche |
| 10.2 | Höchstdauer | 27 | Beschäftigungsstatus nach der Teilnahme |
| 10.3 | Anmerkungen | 27.1 | Beschäftigt |
| 11 | Geltungsbereich | 27.2 | Arbeitslos |
| 11.1 | Landesweit | 27.3 | Andere Maßnahme |
| 11.2 | Regional | 27.4 | Nichterwerbsperson |
| 11.3 | Sonstige | Dauer | |
| 11.4 | Anmerkungen | 28 | Durchschnittliche Teilnahmedauer |
| 12 | Herkunft der Finanzmittel | Umfang der Teilnahme | |
| 12.1 | Zweckgebundene Steuermittel | 29 | Umfang der Teilnahme |
| 12.2 | Staatshaushalt der Zentralregierung | | |

F.3 Klassifizierung nach Eingriffsart


| Kategorie | Name |
|-----------|--|
| 0 | Allgemeine Dienste der öffentlichen Arbeitsverwaltung |
| 1 | Intensive Beratung und Unterstützung der Arbeitsuche |
| 2 | Aus- und Weiterbildung |
| 2.1 | Aus- und Weiterbildung in Bildungsinstitutionen |
| 2.2 | Aus- und Weiterbildung am Arbeitsplatz |
| 2.3 | Integrierte Aus- und Weiterbildung |
| 2.4 | Spezielle Beihilfen für die Lehrlingsausbildung |
| 3 | Arbeitsplatztausch und Job-Sharing |
| 3.1 | Arbeitsplatztausch |
| 3.2 | Job-Sharing |
| 4 | Beschäftigungsanreize |
| 4.1 | Einstellungsanreize |
| 4.1.1 | Dauerhaft |
| 4.1.2 | Befristet |
| 4.2 | Beschäftigungserhaltende Anreize |
| 5 | Eingliederung von Behinderten |
| 5.1 | Reguläre Beschäftigung |
| 5.2 | Geschützte Beschäftigung |
| 5.3 | Sonstige Rehabilitation und Aus- und Weiterbildung |
| 6 | Direkte Beschäftigungsschaffung |
| 6.1 | Dauerhaft |
| 6.2 | Befristet |
| 7 | Gründungsinitiativen |
| 8 | Einkommensunterstützung für Arbeitslose |
| 8.1 | Vollständige Zahlung der Arbeitslosenunterstützung |
| 8.1.1 | Arbeitslosengeld |
| 8.1.2 | Arbeitslosenhilfe |
| 8.2 | Teilweise Zahlung der Arbeitslosenunterstützung |
| 8.3 | Teilzeitarbeitslosenunterstützung |
| 8.4 | Entlassungsabfindung |
| 8.5 | Insolvenzgeld |
| 9 | Vorruhestand |
| 9.1 | Mit Bedingung |
| 9.1.1 | Voll |
| 9.1.2 | Teilweise |
| 9.2 | Ohne Bedingung |
| 9.2.1 | Voll |
| 9.2.2 | Teilweise |
| X | Nicht klassifiziert |

F.4 Klassifizierung nach Art der Ausgabe


| Kategorie | Name |
|-----------|---|
| 1 | Insgesamt |
| 2 | Transfers an Einzelperson |
| 2.1 | Regelmäßige Geldleistungen |
| 2.2 | Einmalige Pauschalleistungen |
| 2.3 | Erstattungen |
| 2.4 | Senkung von Sozialbeiträgen |
| 2.5 | Senkung von Steuern |
| 3 | Transfers an Arbeitgeber |
| 3.1 | Regelmäßige Geldleistungen |
| 3.2 | Einmalige Pauschalleistungen |
| 3.3 | Erstattungen |
| 3.4 | Senkung von Sozialbeiträgen |
| 3.5 | Senkung von Steuern |
| 4 | Transfers an Dienstleistungsanbieter |



F.5 Abkürzungen nach Land

| Land/Abkürzung | Bedeutung |
|---|--|
|  | |
| Belgique/België | |
| ALE | Agence locale pour l'emploi |
| CFI | Communauté flamande |
| CPAS | Centre public d'aide sociale |
| FBI | Fonds budgétaire interdépartemental |
| Fed | Fédéral |
| FOREM | Office communautaire et régional de la formation professionnelle et de l'emploi pour la Région wallonne |
| IBFFP | Institut bruxellois francophone pour la formation professionnelle |
| MRE | Missions régionales pour l'emploi |
| ONEM | Office national de l'emploi |
| ORBEM | Office régional bruxellois de l'emploi |
| RB | Ministère de la Région Bruxelles-capitale |
| RW | Région wallonne |
| VDAB | Vlaamse Dienst voor Arbeid en Beroepsopleiding |
| Danmark | |
| EØS | European Area of Economic Corporation, which consists of the EU, Norway, Iceland and Liechtenstein. |
| VERPS | Voluntary early retirement pay scheme |
| Deutschland | |
| AbH | Ausbildungsbegleitende Hilfen |
| ABM | Arbeitsbeschaffungsmaßnahmen |
| AQJ | Arbeit und Qualifizierung für Jugendliche |
| BA | Bundesanstalt für Arbeit |
| BaE | Berufsausbildung in außerbetrieblichen Einrichtungen |
| ESF | Europäischer Sozialfonds |
| Quali-ABM | Qualifizierungs-Arbeitsbeschaffungsmaßnahmen |
| SGB | Sozialgesetzbuch |
| Ellada | |
| ESPA | |
| KESEN | Training Centres for Merchant Marine Cadres |
| KPA | Employment Promotion Centres |
| OAED | Greek Manpower Employment Organisation (ΟΡΓΑΝΙΣΜΟΣ ΑΠΑΣΧΟΛΗΣΗΣ ΕΡΓΑΤΙΚΟΥ ΔΥΝΑΜΙΚΟΥ) |
| España | |
| ET y CO | Programa de escuelas-taller y casas de oficio |
| FORCEM | Fundacion para la Formacion Continua |
| FPO | Formacion Profesional Ocupacional |
| INEM | Instituto Nacional de Empleo |
| MTAS | Ministerio de Trabajo y Asuntos Sociales |
| PFIP | Plan Nacional de Formacion e Insercion Profesional |
| REASS | Régimen Especial Agrario de la Seguridad Social |
| France | |
| ACA | Allocation aux chômeurs âgés |
| AFPA | Association pour la formation professionnelle des adultes |
| AFR | Allocation de formation reclassement |
| AGEFIPH | Association pour la gestion de l'emploi, la formation et l'insertion professionnelle des personnes handicapées |
| ANPE | Agence nationale pour l'emploi |
| APEC | Association pour l'emploi de cadres |
| AP | Ateliers de travail protégé (pour handicapés) |
| API | Allocation de parent isolé |


F.5 Abkürzungen nach Land

| Land/Abkürzung | Bedeutung |  |
|---------------------------|--|---|
| France (continued) | | |
| AS | Allocation spéciale | |
| ASS | Allocation spécifique de solidarité | |
| AUD | Allocation unique dégressive | |
| BEP | Brevet d'études professionnelles (diplôme > CAP) | |
| CAP | Certificat d'aptitudes professionnelles (1er niveau de diplôme professionnel) | |
| CAT | Centre d'aide par le travail (pour handicapés) | |
| CEC | Contrat emploi consolidé | |
| CES | Contrat emploi solidarité | |
| CLD | Chômeurs de longue durée | |
| CNASEA | Centre national pour l'aménagement des structures agricoles (organisme payeur) | |
| EDEN | Encouragement au développement d'entreprises nouvelles | |
| FNE | Fonds national de l'emploi | |
| FFPPS | Fonds de la formation professionnelle et de la promotion sociale | |
| GRTH | Garantie de ressources des travailleurs handicapés | |
| IRILL | Insertion, réinsertion et lutte contre l'illettrisme | |
| PAIO | Permanence d'accueil, d'information et d'orientation | |
| RMI | Revenu minimum d'insertion | |
| SAE | Stage d'accès à l'entreprise | |
| SIFE | Stage d'insertion et de formation à l'emploi | |
| SMIC | Salaire minimum interprofessionnel de croissance | |
| TRACE | Trajet d'accès à l'emploi | |
| UNEDIC | Union Nationale interprofessionnelle pour l'emploi dans l'industrie et le commerce | |
| ZRR | Zones de revitalisation rurale | |
| ZRU | Zones de redynamisation urbaine | |
| Ireland | | |
| ABA | Area based allowance | |
| BTEA | Back to education allowance | |
| ESS | Employment Support Scheme | |
| FAS | An Foras Aiseanna Saothair (The training and employment authority) | |
| IDA | Industrial Development Agency | |
| JTS | Job Training Scheme | |
| NCVA | National Council for Vocational Awards | |
| NRB | National Rehabilitation Board | |
| PESP | Programme for Economic and Social Progress | |
| PRSI | Pay Related Social Insurance | |
| SST | Specific Skills Training | |
| UA | Unemployment assistance | |
| UB | Unemployment benefit | |
| VECs | Vocational Education Committees | |
| VTOS | Vocational training opportunities scheme | |
| Italia | | |
| CIGS | Cassa Integrazione Guadagni Straordinaria | |
| CFL | Contratti di Formazione e lavoro | |
| CCNL | Contratto Collettivo Nazionale di Lavoro | |
| INPS | Istituto Nazionale di Previdenza Sociale | |
| LSU | Lavori socialmente utili | |
| PMI | Piccole e Medie Imprese | |
| Luxembourg | | |
| ADEM | Administration de l'Emploi | |
| DAT | Division d'auxiliaires temporaires | |
| FE | Fonds pour l'emploi | |
| MTE | Ministère du Travail et de l'Emploi | |
| STH | Service des travailleurs handicapés de l'Administration de l'Emploi | |

F.5 Abkürzungen nach Land

| Land/Abkürzung | Bedeutung |  |
|-------------------|---|---|
| Niederland | | |
| AAW | General disability pensions act | |
| ABW | Algemene bijstandswet | |
| EWLW | Extra Werkgelegenheid Langdurig Werkzoekenden | |
| FINLO | Wet Financiering Loopbaanonderbreking | |
| IOAW | Wet Inkomensvoorziening Oudere en gedeeltelijk Arbeidsongeschikte werkloze Werknemers | |
| IOAZ | Wet Inkomensvoorziening Oudere en gedeeltelijk Arbeidsongeschikte gewezen Zelfstandigen | |
| RSP | Regeling Schoonmaakdiensten Particulieren | |
| TW | Toeslagenwet | |
| VLW | Afdrachtsvermindering Langdurig Werklozen | |
| VO | Afdrachtsvermindering Onderwijs | |
| VUT | Vervroegde Uittreding | |
| WAO | Wet op de Arbeidsongeschiktheidsverzekering | |
| WAJONG | Wet op de Arbeidsongeschiktheidsvoorziening Jonggehandicapten | |
| WAZ | Wet Arbeidsongeschiktheidsverzekering Zelfstandigen | |
| WI3 | Melkert 3 | |
| WIW | Wet Inschakeling Werkzoekenden | |
| WSW | Wet Sociale Werkvoorziening | |
| WVA | Wet Vermindering Afdracht Loonbelasting en Premies Volksverzekeringen | |
| WW | Werkloosheidswet | |
| ZW | Ziektewet | |
| Österreich | | |
| AD/ND | Schulungsarbeitslosengeld/Schulungsnotstandshilfe | |
| ALG | Arbeitslosengeld | |
| ALV | Arbeitslosenversicherung | |
| AMS | Arbeitsmarktservice | |
| ATF | Ausgleichstaxfonds | |
| AVRAG | Arbeitsvertragsrechts-Anpassungsgesetz | |
| BEB | Betriebliche Eingliederungsbeihilfe | |
| BESEB | Besondere Eingliederungsbeihilfe | |
| BMAGS | Bundesministerium für Arbeit, Gesundheit und Soziales | |
| BUAK | Bauarbeiter-Urlaubs- und -Abfertigungskasse | |
| BSB | Bundesamt für Sozial- und Behindertenwesen | |
| ESF | Europäischer Sozialfonds | |
| GBP | Gemeinnützige Beschäftigungsprojekte | |
| GEB | Gemeinnützige Eingliederungsbeihilfe | |
| HVG | Heeresversorgungsgesetz | |
| IAG | Insolvenz-Ausfallsgeld | |
| IESG | Insolvenz-Entgeltsicherungsgesetz | |
| JASG | Jugendausbildungs-Sicherungsgesetz | |
| KUG | Karenzurlaubsgeld | |
| KOVG | Kriegsopferversorgungsgesetz | |
| SÖB | Sozialökonomische Beschäftigungsbetriebe | |
| SUG | Sonderunterstützung | |
| UGP | Unternehmensgründungsprogramm | |
| Portugal | | |
| ACPE | Apoio a Criação de Proprio Emprego | |
| CACE | Apoio a criação de empresas | |
| CPC | Conservação do Património Cultural | |
| FC | Formação complementar | |
| IEFP | Instituto de Emprego e Formação Profissional | |
| ILE | Iniciativas locais de criação de emprego | |
| PROFIJ | Programa Formativo de inserção de Jovens | |
| UNIVA | Unidades de inserção na vida activa | |

F.5 Abkürzungen nach Land

| Land/Abkürzung | Bedeutung |  |
|-----------------------|---|---|
| Suomi/Finland | | |
| LMS | Labour market support | |
| PES | Placement services | |
| SII | Social Insurance Institution | |
| SMEs | Small & medium sized enterprises | |
| Sverige | | |
| AMI | Arbetsmarknadsinstitut (Vocational rehabilitation) | |
| API | Arbetsplatsintroduktion (Workplace Introduction) | |
| CSN | Swedish National Board of Student Aid | |
| IT | (Information technology) | |
| KAS | (cash labour market assistance) | |
| OSA | Offentligt skyddat arbete | |
| OTA | Offentligt tillfälligt arbete (Temporary public employment for older unemployed) | |
| SIUS | Särskilt introduktionsstöd för handikappade (Supported Employment Programme) | |
| SVUXA | Särskilt vuxenstudiestöd till arbetslösa (Study allowance for the unemployed) | |
| SwIT | Nationellt program för IT-utbildning (the Swedish national IT training programme) | |
| UBS | Särskilt utbildningsbidrag (Special training grant) | |
| United Kingdom | | |
| AtW | Access to Work | |
| DfEE | Department for Education and Employment | |
| DEAs | Disability Employment Advisers | |
| DSS | Department of Social Security | |
| ESJs | Employment Service Jobcentres | |
| JIS | Job Introduction Scheme | |
| JSA | Jobseekers allowance | |
| LECs | Local Enterprise Companies | |
| NDDP | New Deal for Disabled People | |
| NDLP | New Deal for Lone Parents | |
| NVQs | National Vocational Qualifications | |
| PACTS | Placing Assessment and Counselling Teams | |
| PYBT | Prince's Youth Business Trust | |
| TECs | Training and Enterprise Councils | |
| TfW | Training for Work | |
| WBLA | Work Based Learning for Adults | |
| YEI | Youth Enterprise Initiative | |
| Norway | | |
| AFT | Arbeidsforberedende trening (Preparatory job training) | |
| AMB fase 1 | Arbeidsmarkedsbedrifter (Firms with a clarifying purpose) | |
| AMB fase 2 | Arbeidsmarkedsbedrifter (Firms with a rehabilitation purpose) | |
| AMB fase 3 | Arbeidsmarkedsbedrifter (Sheltered workshops) | |
| AMO | Arbeidsmarkedsopplæring (Labour Market Training) | |
| ATG | Arbeidstreningsgrupper (Job training groups) | |
| BIA | Arbeid med bistand (In-house rehabilitation) | |
| BIO | Bedriftsintern opplæring (In-house training) | |
| KAJA | Kompetanse, arbeidstrening og jobbskaping for arbeidsledige (Public Temporary Employment) | |
| PEOD | Public sector employment for occupationally disabled | |
| SPA | Spesielle attføringstiltak (Special rehabilitation measure) | |
| YHHO | Yrkeshemmede i hospitering (Practice in ordinary places of work) | |
| YHSH | Yrkeshemmede i skoletiltak (Education in ordinary school) | |